



**SOFT ONE TECHNOLOGIES ΑΝΩΝΥΜΗ ΕΤΑΙΡΕΙΑ
ΛΟΓΙΣΜΙΚΟΥ ΗΛΕΚΤΡΟΝΙΚΩΝ ΥΠΟΛΟΓΙΣΤΩΝ**

**ΑΡ. Γ.Ε.Μ.Η. 125687101000
Λ. Κατσώνη & Αχιλλέως 8, Καλλιθέα Αττικής**

**ΕΤΗΣΙΑ ΟΙΚΟΝΟΜΙΚΗ ΕΚΘΕΣΗ
ΧΡΗΣΗΣ ΑΠΟ 1^Η ΙΑΝΟΥΑΡΙΟΥ ΕΩΣ 31^Η ΔΕΚΕΜΒΡΙΟΥ 2019
Σύμφωνα με τα Διεθνή Πρότυπα Χρηματοοικονομικής Αναφοράς (ΔΠΧΑ)
ως έχουν υιοθετηθεί από την Ευρωπαϊκή Ένωση**

ΠΕΡΙΕΧΟΜΕΝΑ

A. ΔΗΛΩΣΕΙΣ ΕΚΠΡΟΣΩΠΩΝ ΤΟΥ ΔΙΟΙΚΗΤΙΚΟΥ ΣΥΜΒΟΥΛΙΟΥ	4
B. ΕΚΘΕΣΗ ΑΝΕΞΑΡΤΗΤΟΥ ΟΡΚΩΤΟΥ ΕΛΕΓΚΤΗ ΛΟΓΙΣΤΗ.....	5
Γ. ΕΚΘΕΣΗ ΔΙΑΧΕΙΡΙΣΗΣ ΤΟΥ ΔΙΟΙΚΗΤΙΚΟΥ ΣΥΜΒΟΥΛΙΟΥ ΤΗΣ SOFT ONE TECHNOLOGIES ΑΕ ΕΠΙ ΤΩΝ ΕΝΟΠΟΙΗΜΕΝΩΝ ΚΑΙ ΕΤΑΙΡΙΚΩΝ ΟΙΚΟΝΟΜΙΚΩΝ ΚΑΤΑΣΤΑΣΕΩΝ ΤΗΣ ΧΡΗΣΗΣ ΑΠΟ 1 ΙΑΝΟΥΑΡΙΟΥ 2019 - 31 ΔΕΚΕΜΒΡΙΟΥ 2019	7
Δ. ΕΤΗΣΙΕΣ ΕΝΟΠΟΙΗΜΕΝΕΣ ΚΑΙ ΕΤΑΙΡΙΚΕΣ ΟΙΚΟΝΟΜΙΚΕΣ ΚΑΤΑΣΤΑΣΕΙΣ	15
ΚΑΤΑΣΤΑΣΗ ΧΡΗΜΑΤΟΟΙΚΟΝΟΜΙΚΗΣ ΘΕΣΗΣ (Εταιρική και Ενοποιημένη) της 31ης Δεκεμβρίου 2019.....	16
ΚΑΤΑΣΤΑΣΗ ΣΥΝΟΛΙΚΟΥ ΕΙΣΟΔΗΜΑΤΟΣ (Ενοποιημένη και Εταιρική) χρήσης 2019	17
ΕΝΟΠΟΙΗΜΕΝΗ ΚΑΤΑΣΤΑΣΗ ΜΕΤΑΒΟΛΩΝ ΙΔΙΩΝ ΚΕΦΑΛΑΙΩΝ ΧΡΗΣΗΣ 2019	19
ΕΤΑΙΡΙΚΗ ΚΑΤΑΣΤΑΣΗ ΜΕΤΑΒΟΛΩΝ ΙΔΙΩΝ ΚΕΦΑΛΑΙΩΝ	21
ΚΑΤΑΣΤΑΣΗ ΤΑΜΕΙΑΚΩΝ ΡΟΩΝ ΓΙΑ ΤΗ ΧΡΗΣΗ 2019 (ΕΝΟΠΟΙΗΜΕΝΗ ΚΑΙ ΕΤΑΙΡΙΚΗ).....	22
Ε. ΕΠΕΞΗΓΗΜΑΤΙΚΕΣ ΣΗΜΕΙΩΣΕΙΣ ΕΠΙ ΤΩΝ ΕΤΗΣΙΩΝ ΟΙΚΟΝΟΜΙΚΩΝ ΚΑΤΑΣΤΑΣΕΩΝ.....	23
1. ΓΕΝΙΚΕΣ ΠΛΗΡΟΦΟΡΙΕΣ ΓΙΑ ΤΟΝ ΟΜΙΛΟ	23
2. ΔΟΜΗ ΚΑΙ ΑΝΤΙΚΕΙΜΕΝΟ ΔΡΑΣΤΗΡΙΟΤΗΤΩΝ	24
3. ΠΛΑΙΣΙΟ ΚΑΤΑΡΤΙΣΗΣ ΤΩΝ ΟΙΚΟΝΟΜΙΚΩΝ ΚΑΤΑΣΤΑΣΕΩΝ	25
3.1. Δήλωση Συμμόρφωσης	25
3.2. Βάση επιμέτρησης.....	25
3.3. Νόμισμα παρουσίασης.....	25
3.4. Χρήση εκτιμήσεων	25
3.5. Αλλαγές σε Λογιστικές Πολιτικές.....	26
4. ΣΗΜΑΝΤΙΚΕΣ ΛΟΓΙΣΤΙΚΕΣ ΚΡΙΣΕΙΣ, ΕΚΤΙΜΗΣΕΙΣ ΚΑΙ ΥΠΟΘΕΣΕΙΣ	30
5. ΒΑΣΙΚΕΣ ΛΟΓΙΣΤΙΚΕΣ ΑΡΧΕΣ	32
5.1. Ενοποίηση	32
5.1.1 Θυγατρικές	32
5.1.2 Συμμετοχές σε θυγατρικές (εταιρικές οικονομικές καταστάσεις).....	33
5.1.3 Μη Ελέγχουσες Συμμετοχές.....	33
5.1.4 Συγγενείς.....	33
5.2. Χρηματοοικονομικά Μέσα	34
5.2.1 Αναγνώριση και παύση αναγνώρισης χρηματοοικονομικών μέσων	34
5.2.2 Κατηγορίες χρηματοοικονομικών μέσων.....	34
5.2.3 Αποαναγνώριση	36
5.3. Μετατροπή σε Ξένο Νόμισμα.....	36
5.4. Ενσώματα Πάγια.....	36
5.5. Άυλα Στοιχεία του Ενεργητικού.....	37
5.6. Αποθέματα.....	38
5.7. Απομείωση αξίας στοιχείων του ενεργητικού	38
5.8. Εμπορικές απαιτήσεις.....	38
5.9. Ταμειακά διαθέσιμα και ταμειακά ισοδύναμα	39
5.10. Μετοχικό κεφάλαιο.....	39
5.11. Φορολογία Εισοδήματος και Αναβαλλόμενη Φορολογία	39
5.12. Κρατικές επιχορηγήσεις	40
5.13. Παροχές στο Προσωπικό.....	40
5.14. Δανεισμός.....	42
5.15. Προβλέψεις και ενδεχόμενες υποχρεώσεις και απαιτήσεις	42
5.16. Αναγνώριση εσόδων – εξόδων	42
5.17. Κόστος δανεισμού	44
5.18. Διανομή μερισμάτων.....	44

5.19.	Μισθώσεις.....	44
6.	ΕΝΣΩΜΑΤΑ ΠΑΓΙΑ.....	45
7.	ΔΙΚΑΙΩΜΑΤΑ ΧΡΗΣΗΣ ΣΤΟΙΧΕΙΩΝ ΕΝΕΡΓΗΤΙΚΟΥ	46
8.	ΑΥΛΑ ΣΤΟΧΕΙΑ ΤΟΥ ΕΝΕΡΓΗΤΙΚΟΥ	47
9.	ΕΠΕΝΔΥΣΕΙΣ ΣΕ ΘΥΓΑΤΡΙΚΕΣ & ΣΥΓΓΕΝΕΙΣ ΕΤΑΙΡΙΕΣ.....	48
10.	ΛΟΙΠΑ ΜΗ ΚΥΚΛΟΦΟΡΟΥΝΤΑ ΣΤΟΙΧΕΙΑ ΤΟΥ ΕΝΕΡΓΗΤΙΚΟΥ.....	51
11.	ΑΝΑΒΑΛΛΟΜΕΝΕΣ ΦΟΡΟΛΟΓΙΚΕΣ ΑΠΑΙΤΗΣΕΙΣ ΚΑΙ ΥΠΟΧΡΕΩΣΕΙΣ	51
12.	ΑΠΟΘΕΜΑΤΑ.....	53
13.	ΠΕΛΑΤΕΣ ΚΑΙ ΛΟΙΠΕΣ ΕΜΠΟΡΙΚΕΣ ΑΠΑΙΤΗΣΕΙΣ	54
14.	ΛΟΙΠΑ ΚΥΚΛΟΦΟΡΟΥΝΤΑ ΣΤΟΙΧΕΙΑ ΤΟΥ ΕΝΕΡΓΗΤΙΚΟΥ.....	56
15.	ΧΡΗΜΑΤΟΟΙΚΟΝΟΜΙΚΑ ΠΕΡΙΟΥΣΙΑΚΑ ΣΤΟΙΧΕΙΑ ΑΠΟΤΙΜΩΜΕΝΑ ΣΕ ΕΎΛΟΓΗ ΑΞΙΑ ΜΕΣΩ ΤΩΝ ΑΠΟΤΕΛΕΣΜΑΤΩΝ.....	56
16.	ΤΑΜΕΙΑΚΑ ΔΙΑΘΕΣΙΜΑ ΚΑΙ ΤΑΜΕΙΑΚΑ ΙΣΟΔΥΝΑΜΑ	57
17.	ΜΕΤΟΧΙΚΟ ΚΕΦΑΛΑΙΟ	57
18.	ΛΟΙΠΑ ΑΠΟΘΕΜΑΤΙΚΑ.....	58
19.	ΥΠΟΧΡΕΩΣΕΙΣ ΠΑΡΟΧΩΝ ΛΟΓΩ ΕΞΟΔΟΥ ΑΠΟ ΤΗΝ ΥΠΗΡΕΣΙΑ.....	59
20.	ΔΑΝΕΙΑΚΕΣ ΥΠΟΧΡΕΩΣΕΙΣ.....	60
21.	ΣΥΜΦΩΝΙΑ ΜΕΤΑΒΟΛΗΣ ΥΠΟΧΡΕΩΣΕΩΝ ΑΠΟ ΧΡΗΜΑΤΟΔΟΤΙΚΕΣ ΔΡΑΣΤΗΡΙΟΤΗΤΕΣ	62
22.	ΥΠΟΧΡΕΩΣΕΙΣ ΜΙΣΘΩΣΗΣ.....	63
23.	ΛΟΙΠΕΣ ΜΑΚΡΟΠΡΟΘΕΣΜΕΣ ΥΠΟΧΡΕΩΣΕΙΣ.....	64
24.	ΠΡΟΜΗΘΕΥΤΕΣ ΚΑΙ ΛΟΙΠΕΣ ΥΠΟΧΡΕΩΣΕΙΣ	64
25.	ΤΡΕΧΟΥΣΕΣ ΦΟΡΟΛΟΓΙΚΕΣ ΥΠΟΧΡΕΩΣΕΙΣ	65
26.	ΛΟΙΠΕΣ ΒΡΑΧΥΠΡΟΘΕΣΜΕΣ ΥΠΟΧΡΕΩΣΕΙΣ	65
27.	ΕΣΟΔΑ ΕΠΟΜΕΝΩΝ ΧΡΗΣΕΩΝ	65
28.	ΠΩΛΗΣΕΙΣ	66
29.	ΑΝΑΛΥΣΗ ΕΞΟΔΩΝ ΑΝΑ ΚΑΤΗΓΟΡΙΑ.....	67
30.	ΛΟΙΠΑ ΕΞΟΔΑ ΕΚΜΕΤΑΛΛΕΥΣΗΣ.....	69
31.	ΛΟΙΠΑ ΕΣΟΔΑ ΕΚΜΕΥΤΑΛΛΕΥΣΗΣ	69
32.	ΛΟΙΠΑ ΧΡΗΜΑΤΟΟΙΚΟΝΟΜΙΚΑ ΑΠΟΤΕΛΕΣΜΑΤΑ	70
33.	ΧΡΗΜΑΤΟΟΙΚΟΝΟΜΙΚΑ ΕΞΟΔΑ.....	70
34.	ΧΡΗΜΑΤΟΟΙΚΟΝΟΜΙΚΑ ΕΣΟΔΑ.....	71
35.	ΦΟΡΟΛΟΓΙΑ ΕΙΣΟΔΗΜΑΤΟΣ	71
36.	ΚΟΣΤΟΣ ΕΡΓΑΖΟΜΕΝΩΝ.....	72
37.	ΠΑΡΟΧΕΣ ΣΕ ΒΑΣΙΚΑ ΔΙΕΥΘΥΝΤΙΚΑ ΣΤΕΛΕΧΗ	72
38.	ΕΝΔΕΧΟΜΕΝΕΣ ΥΠΟΧΡΕΩΣΕΙΣ	73
38.1.	Ενδεχόμενες φορολογικές υποχρεώσεις.....	73
38.2.	Εμπράγματα βάρη	73
38.3.	Εγγυήσεις	73
38.4.	Δικαστικές υποθέσεις.....	73
39.	ΣΥΝΑΛΛΑΓΕΣ ΜΕ ΣΥΝΔΕΔΕΜΕΝΑ ΜΕΡΗ.....	74
40.	ΕΥΛΟΓΗ ΑΞΙΑ ΧΡΗΜΑΤΟΟΙΚΟΝΟΜΙΚΩΝ ΜΕΣΩΝ	75
41.	ΣΚΟΠΟΙ ΚΑΙ ΠΟΛΙΤΙΚΕΣ ΔΙΑΧΕΙΡΙΣΗΣ ΚΙΝΔΥΝΩΝ	76
41.1.	Συναλλαγματικός κίνδυνος.....	76
41.2.	Κίνδυνος Επιτοκίου.....	77
41.3.	Πιστωτικός Κίνδυνος.....	77
41.4.	Κίνδυνος Ρευστότητας.....	78
41.5.	Πολιτικές και διαδικασίες διαχείρισης κεφαλαίου	79
42.	ΓΕΓΟΝΟΤΑ ΜΕΤΑ ΤΗΝ ΗΜΕΡΟΜΗΝΙΑ ΑΝΑΦΟΡΑΣ ΤΩΝ ΟΙΚΟΝΟΜΙΚΩΝ ΚΑΤΑΣΤΑΣΕΩΝ	79

A. ΔΗΛΩΣΕΙΣ ΕΚΠΡΟΣΩΠΩΝ ΤΟΥ ΔΙΟΙΚΗΤΙΚΟΥ ΣΥΜΒΟΥΛΙΟΥ

Στις κατωτέρω δηλώσεις προβαίνουν οι ακόλουθοι εκπρόσωποι του Διοικητικού Συμβουλίου της Εταιρείας και δη οι ακόλουθοι:

1. Ρούμπεν Μπουρλάς, Πρόεδρος του Διοικητικού Συμβουλίου
2. Αντώνης Κυριαζής, Διευθύνων Σύμβουλος
3. Ιωάννης Καρατζίκος, Μέλος Διοικητικού Συμβουλίου

Οι κάτωθι υπογράφοντες, υπό την ως άνω ιδιότητά μας, ειδικώς προς τούτο ορισθέντες από το Διοικητικό Συμβούλιο της Ανώνυμης Εταιρείας με την επωνυμία SOFTONE TECHNOLOGIES ΑΝΩΝΥΜΗ ΕΤΑΙΡΕΙΑ δηλώνουμε και βεβαιώνουμε με την παρούσα ότι εξ' όσων γνωρίζουμε:

- (α) Οι συνημμένες Ετήσιες Οικονομικές Καταστάσεις της SOFTONE TECHNOLOGIES ΑΝΩΝΥΜΗ ΕΤΑΙΡΕΙΑ για την ετήσια περίοδο 01/01-31/12/2019 οι οποίες καταρτίστηκαν σύμφωνα με τα ισχύοντα λογιστικά πρότυπα, απεικονίζουν κατά τρόπο αληθή τα στοιχεία του ενεργητικού και του παθητικού, την καθαρή θέση και τα αποτελέσματα χρήσης της Εταιρείας και των επιχειρήσεων που περιλαμβάνονται στην ενοποίηση εκλαμβανομένων ως σύνολο, και
- (β) Η συνημμένη Έκθεση του Διοικητικού Συμβουλίου απεικονίζει κατά τρόπο αληθή την εξέλιξη, τις επιδόσεις και τη θέση της Εταιρείας, καθώς και των επιχειρήσεων που περιλαμβάνονται στην ενοποίηση εκλαμβανομένων ως σύνολο, συμπεριλαμβανομένης της περιγραφής των κυριότερων κινδύνων και αβεβαιοτήτων που αντιμετωπίζουν.


Αθήνα, 31 Μαρτίου 2020
Οι δηλούντες

Ρούμπεν Μπουρλάς



Πρόεδρος του Διοικητικού
Συμβουλίου
ΑΔΤ ΑΕ 552845

Αντώνης Κυριαζής



Διευθύνων Σύμβουλος
ΑΔΤ ΑΙ12252

Ιωάννης Καρατζίκος



Μέλος του Διοικητικού Συμβουλίου
ΑΔΤ ΑΜ 088129

SOFT ONE TECHNOLOGIES A.E.
ΑΝΩΝΥΜΗ ΕΤΑΙΡΕΙΑ ΛΟΓΙΣΜΙΚΟΥ
ΗΛΕΚΤΡΟΝΙΚΩΝ ΥΠΟΛΟΓΙΣΤΩΝ
ΑΧΙΛΛΕΩΣ 8 & Λ. ΚΑΤΣΩΝΗ - ΚΑΛΛΙΘΕΑ 176 74
ΑΦΜ: 999863881 - ΔΟΥ: ΦΑΕ ΠΕΙΡΑΙΑ
ΤΗΛ.: 211 1022222 - FAX: 210 9484094

B. ΕΚΘΕΣΗ ΑΝΕΞΑΡΤΗΤΟΥ ΟΡΚΩΤΟΥ ΕΛΕΓΚΤΗ ΛΟΓΙΣΤΗ

Προς τους Μετόχους της Εταιρείας SOFTONE TECHNOLOGIES ΑΝΩΝΥΜΗ ΕΤΑΙΡΕΙΑ ΛΟΓΙΣΜΙΚΟΥ ΗΛΕΚΤΡΟΝΙΚΩΝ ΥΠΟΛΟΓΙΣΤΩΝ

Έκθεση Ελέγχου επί των Εταιρικών και Ενοποιημένων Οικονομικών Καταστάσεων

Γνώμη

Έχουμε ελέγξει τις συνημμένες εταιρικές και ενοποιημένες οικονομικές καταστάσεις της εταιρείας SOFTONE TECHNOLOGIES ΑΝΩΝΥΜΗ ΕΤΑΙΡΕΙΑ ΛΟΓΙΣΜΙΚΟΥ ΗΛΕΚΤΡΟΝΙΚΩΝ ΥΠΟΛΟΓΙΣΤΩΝ (η Εταιρεία), οι οποίες αποτελούνται από την εταιρική και ενοποιημένη κατάσταση χρηματοοικονομικής θέσης της 31^{ης} Δεκεμβρίου 2019, τις εταιρικές και ενοποιημένες καταστάσεις συνολικού εισοδήματος, μεταβολών ιδίων κεφαλαίων και ταμειακών ροών της χρήσεως που έληξε την ημερομηνία αυτή, καθώς και περίληψη σημαντικών λογιστικών αρχών και μεθόδων και λοιπές επεξηγηματικές πληροφορίες.

Κατά τη γνώμη μας, οι συνημμένες εταιρικές και ενοποιημένες οικονομικές καταστάσεις παρουσιάζουν εύλογα, από κάθε ουσιώδη άποψη, την οικονομική θέση της εταιρείας SOFTONE TECHNOLOGIES ΑΝΩΝΥΜΗ ΕΤΑΙΡΕΙΑ ΛΟΓΙΣΜΙΚΟΥ ΗΛΕΚΤΡΟΝΙΚΩΝ ΥΠΟΛΟΓΙΣΤΩΝ και των θυγατρικών αυτής (ο Όμιλος) κατά την 31^η Δεκεμβρίου 2019, τη χρηματοοικονομική τους επίδοση και τις ταμειακές τους ροές για τη χρήση που έληξε την ημερομηνία αυτή σύμφωνα με τα Διεθνή Πρότυπα Χρηματοοικονομικής Αναφοράς, όπως αυτά έχουν υιοθετηθεί από την Ευρωπαϊκή Ένωση.

Βάση γνώμης

Διενεργήσαμε τον έλεγχό μας σύμφωνα με τα Διεθνή Πρότυπα Ελέγχου (ΔΠΕ) όπως αυτά έχουν ενσωματωθεί στην Ελληνική Νομοθεσία. Οι ευθύνες μας, σύμφωνα με τα πρότυπα αυτά περιγράφονται περαιτέρω στην ενότητα της έκθεσής μας "Ευθύνες ελεγκτή για τον έλεγχο των εταιρικών και ενοποιημένων οικονομικών καταστάσεων". Είμαστε ανεξάρτητοι από την Εταιρεία και τις ενοποιούμενες θυγατρικές της, καθόλη τη διάρκεια του διορισμού μας, σύμφωνα με τον Κώδικα Δεοντολογίας για Επαγγελματίες Ελεγκτές του Συμβουλίου Διεθνών Προτύπων Δεοντολογίας Ελεγκτών, όπως αυτός έχει ενσωματωθεί στην Ελληνική Νομοθεσία και τις απαιτήσεις δεοντολογίας που σχετίζονται με τον έλεγχο των εταιρικών και ενοποιημένων οικονομικών καταστάσεων στην Ελλάδα και έχουμε εκπληρώσει τις δεοντολογικές μας υποχρεώσεις σύμφωνα με τις απαιτήσεις της ισχύουσας νομοθεσίας και του προαναφερόμενου Κώδικα Δεοντολογίας. Πιστεύουμε ότι τα ελεγκτικά τεκμήρια που έχουμε αποκτήσει είναι επαρκή και κατάλληλα να παρέχουν βάση για τη γνώμη μας.

Ευθύνες της διοίκησης επί των εταιρικών και ενοποιημένων οικονομικών καταστάσεων

Η διοίκηση έχει την ευθύνη για την κατάρτιση και εύλογη παρουσίαση των εταιρικών και ενοποιημένων οικονομικών καταστάσεων σύμφωνα με τα ΔΠΧΑ όπως αυτά έχουν υιοθετηθεί από την Ευρωπαϊκή Ένωση, όπως και για εκείνες τις δικλίδες εσωτερικού ελέγχου που η διοίκηση καθορίζει ως απαραίτητες, ώστε να καθίσταται δυνατή η κατάρτιση των εταιρικών και ενοποιημένων οικονομικών καταστάσεων απαλλαγμένων από ουσιώδες σφάλμα, που οφείλεται είτε σε απάτη είτε σε λάθος.

Κατά την κατάρτιση των εταιρικών και ενοποιημένων οικονομικών καταστάσεων, η διοίκηση είναι υπεύθυνη για την αξιολόγηση της ικανότητας της Εταιρείας και του Ομίλου να συνεχίσουν τη δραστηριότητά τους, γνωστοποιώντας όπου συντρέχει τέτοια περίπτωση, τα θέματα που σχετίζονται με τη συνεχιζόμενη δραστηριότητα και τη χρήση της λογιστικής αρχής της συνεχιζόμενης δραστηριότητας, εκτός και εάν η διοίκηση είτε προτίθεται να ρευστοποιήσει την Εταιρεία και τον Όμιλο ή να διακόψει τη δραστηριότητά τους ή δεν έχει άλλη ρεαλιστική εναλλακτική επιλογή από το να προβεί σ' αυτές τις ενέργειες.

Ευθύνες ελεγκτή για τον έλεγχο των εταιρικών και ενοποιημένων οικονομικών καταστάσεων

Οι στόχοι μας είναι να αποκτήσουμε εύλογη διασφάλιση για το κατά πόσο οι εταιρικές και ενοποιημένες οικονομικές καταστάσεις, στο σύνολο τους, είναι απαλλαγμένες από ουσιώδες σφάλμα, που οφείλεται είτε σε απάτη είτε σε λάθος και να εκδώσουμε έκθεση ελεγκτή, η οποία περιλαμβάνει τη γνώμη μας. Η εύλογη διασφάλιση συνιστά διασφάλιση υψηλού επιπέδου, αλλά δεν είναι εγγύηση ότι ο έλεγχος που διενεργείται σύμφωνα με τα ΔΠΕ, όπως αυτά έχουν ενσωματωθεί στην Ελληνική Νομοθεσία, θα εντοπίζει πάντα ένα ουσιώδες σφάλμα, όταν αυτό υπάρχει. Σφάλματα δύναται να προκύψουν από απάτη ή από λάθος και θεωρούνται ουσιώδη όταν, μεμονωμένα ή αθροιστικά, θα μπορούσε εύλογα να αναμένεται ότι θα επηρέαζαν τις οικονομικές αποφάσεις των χρηστών, που λαμβάνονται με βάση αυτές τις εταιρικές και ενοποιημένες οικονομικές καταστάσεις.

Ως καθήκον του ελέγχου, σύμφωνα με τα ΔΠΕ όπως αυτά έχουν ενσωματωθεί στην Ελληνική Νομοθεσία, ασκούμε επαγγελματική κρίση και διατηρούμε επαγγελματικό σκεπτικισμό καθ' όλη τη διάρκεια του ελέγχου. Επίσης:

- Εντοπίζουμε και αξιολογούμε τους κινδύνους ουσιώδους σφάλματος στις εταιρικές και ενοποιημένες οικονομικές καταστάσεις, που οφείλεται είτε σε απάτη είτε σε λάθος, σχεδιάζοντας και διενεργώντας ελεγκτικές διαδικασίες που ανταποκρίνονται στους κινδύνους αυτούς και αποκτούμε ελεγκτικά τεκμήρια που είναι επαρκή και κατάλληλα για να παρέχουν βάση για τη γνώμη μας. Ο κίνδυνος μη εντοπισμού ουσιώδους σφάλματος που οφείλεται σε απάτη είναι υψηλότερος από αυτόν που οφείλεται σε λάθος, καθώς η απάτη μπορεί να εμπεριέχει συμπαιγνία, πλαστογραφία, εσκεμμένες παραλείψεις, ψευδείς διαβεβαιώσεις ή παράκαμψη των δικλίδων εσωτερικού ελέγχου.
- Κατανοούμε τις δικλίδες εσωτερικού ελέγχου που σχετίζονται με τον έλεγχο, με σκοπό το σχεδιασμό ελεγκτικών διαδικασιών κατάλληλων για τις περιστάσεις, αλλά όχι με σκοπό τη διατύπωση γνώμης επί της αποτελεσματικότητας των δικλίδων εσωτερικού ελέγχου της Εταιρείας και του Ομίλου.
- Αξιολογούμε την καταλληλότητα των λογιστικών αρχών και μεθόδων που χρησιμοποιήθηκαν και το εύλογο των λογιστικών εκτιμήσεων και των σχετικών γνωστοποιήσεων που έγιναν από τη διοίκηση.
- Αποφαινόμαστε για την καταλληλότητα της χρήσης από τη διοίκηση της λογιστικής αρχής της συνεχιζόμενης δραστηριότητας και με βάση τα ελεγκτικά τεκμήρια που αποκτήθηκαν για το εάν υπάρχει ουσιώδης αβεβαιότητα σχετικά με γεγονότα ή συνθήκες που μπορεί να υποδηλώνουν ουσιώδη αβεβαιότητα ως προς την ικανότητα της Εταιρείας και του Ομίλου να συνεχίσουν τη δραστηριότητά τους. Εάν συμπεράνουμε ότι υφίσταται ουσιώδης αβεβαιότητα, είμαστε υποχρεωμένοι στην έκθεση ελεγκτή να επιστήσουμε την προσοχή στις σχετικές γνωστοποιήσεις των εταιρικών και ενοποιημένων οικονομικών καταστάσεων ή εάν αυτές οι γνωστοποιήσεις είναι ανεπαρκείς να διαφοροποιήσουμε τη γνώμη μας. Τα συμπεράσματά μας βασίζονται σε ελεγκτικά τεκμήρια που αποκτώνται μέχρι την ημερομηνία της έκθεσης ελεγκτή. Ωστόσο, μελλοντικά γεγονότα ή συνθήκες ενδέχεται να έχουν ως αποτέλεσμα η Εταιρεία και ο Όμιλος να παύσουν να λειτουργούν ως συνεχιζόμενη δραστηριότητα.
- Αξιολογούμε τη συνολική παρουσίαση, τη δομή και το περιεχόμενο των εταιρικών και ενοποιημένων οικονομικών καταστάσεων, συμπεριλαμβανομένων των γνωστοποιήσεων, καθώς και το κατά πόσο οι εταιρικές και ενοποιημένες οικονομικές καταστάσεις απεικονίζουν τις υποκείμενες συναλλαγές και τα γεγονότα με τρόπο που επιτυγχάνεται η εύλογη παρουσίαση.
- Αποκτούμε επαρκή και κατάλληλα ελεγκτικά τεκμήρια αναφορικά με την χρηματοοικονομική πληροφόρηση των οντοτήτων ή των επιχειρηματικών δραστηριοτήτων εντός του Ομίλου για την έκφραση γνώμης επί των εταιρικών και ενοποιημένων οικονομικών καταστάσεων. Είμαστε υπεύθυνοι για την καθοδήγηση, την επίβλεψη και την εκτέλεση του ελέγχου της Εταιρείας και των θυγατρικών της. Παραμένουμε αποκλειστικά υπεύθυνοι για την ελεγκτική μας γνώμη.

Μεταξύ άλλων θεμάτων, κοινοποιούμε στη διοίκηση, το σχεδιαζόμενο εύρος και το χρονοδιάγραμμα του ελέγχου, καθώς και σημαντικά ευρήματα του ελέγχου, συμπεριλαμβανομένων όποιων σημαντικών ελλείψεων στις δικλίδες εσωτερικού ελέγχου εντοπίζουμε κατά τη διάρκεια του ελέγχου μας.

Έκθεση επί άλλων Νομικών και Κανονιστικών Απαιτήσεων

Λαμβάνοντας υπόψη ότι η διοίκηση έχει την ευθύνη για την κατάρτιση της Έκθεσης Διαχείρισης του Διοικητικού Συμβουλίου, κατ' εφαρμογή των διατάξεων της παραγράφου 5 του άρθρου 2 (μέρος Β) του Ν. 4336/2015, σημειώνουμε ότι:

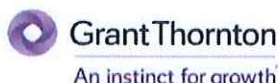
- Κατά τη γνώμη μας η Έκθεση Διαχείρισης του Διοικητικού Συμβουλίου έχει καταρτισθεί σύμφωνα με τις ισχύουσες νομικές απαιτήσεις των άρθρων 150 και 153 του Ν. 4548/2018 και το περιεχόμενο αυτής αντιστοιχεί με τις συνημμένες εταιρικές και ενοποιημένες οικονομικές καταστάσεις της χρήσης που έληξε την 31/12/2019.
- Με βάση τη γνώση που αποκτήσαμε κατά το έλεγχό μας, για την εταιρεία SOFTONE TECHNOLOGIES ΑΝΩΝΥΜΗ ΕΤΑΙΡΕΙΑ ΛΟΓΙΣΜΙΚΟΥ ΗΛΕΚΤΡΟΝΙΚΩΝ ΥΠΟΛΟΓΙΣΤΩΝ και το περιβάλλον της, δεν έχουμε εντοπίσει ουσιώδεις ανακρίβειες στην Έκθεση Διαχείρισης του Διοικητικού της Συμβουλίου.

Αθήνα, 1 Ιουλίου 2020

Η Ορκωτή-Ελέγκτρια Λογίστρια

Ιωάννα Πετρούλακη

A.M. Σ.Ο.Ε.Λ. 40831



Ορκωτοί Ελεγκτές Σύμβουλοι Επιχειρήσεων
Ζαφείρου 56, 17564 Παλαιό Φάληρο
Α.Μ. Σ.Ο.Ε.Λ. 127

Γ. ΕΚΘΕΣΗ ΔΙΑΧΕΙΡΙΣΗΣ ΤΟΥ ΔΙΟΙΚΗΤΙΚΟΥ ΣΥΜΒΟΥΛΙΟΥ ΤΗΣ SOFT ONE TECHNOLOGIES ΑΕ ΕΠΙ ΤΩΝ ΕΝΟΠΟΙΗΜΕΝΩΝ ΚΑΙ ΕΤΑΙΡΙΚΩΝ ΟΙΚΟΝΟΜΙΚΩΝ ΚΑΤΑΣΤΑΣΕΩΝ ΤΗΣ ΧΡΗΣΗΣ ΑΠΟ 1 ΙΑΝΟΥΑΡΙΟΥ 2019 - 31 ΔΕΚΕΜΒΡΙΟΥ 2019

Η παρούσα Ετήσια Έκθεση Διαχείρισης του Διοικητικού Συμβουλίου αφορά στην ετήσια περίοδο που έληξε την 31/12/2019 και συντάχθηκε και είναι εναρμονισμένη με τις σχετικές διατάξεις του Κ.Ν. 4548/2018, όπως ισχύει.

Στη παρούσα Έκθεση Διαχείρισης περιέχονται χρηματοοικονομικές πληροφορίες του Ομίλου και της Εταιρείας «SOFTONE TECHNOLOGIES ΑΕ» (στο εξής «Ο Όμιλος» και η «Εταιρεία» αντίστοιχα) για τη χρήση 2019 και περιγράφονται σημαντικά γεγονότα που διαδραματίστηκαν στην περίοδο αυτή, καθώς και η επίδρασή τους στις ετήσιες οικονομικές καταστάσεις. Επίσης, περιγράφονται οι κυριότεροι κίνδυνοι και αβεβαιότητες που ο Όμιλος και η Εταιρεία ενδέχεται να αντιμετωπίσει το επόμενο έτος.

Οι Οικονομικές Καταστάσεις έχουν συνταχθεί σύμφωνα με τα Διεθνή Πρότυπα Χρηματοοικονομικής Αναφοράς (ΔΠΧΑ), όπως αυτά έχουν υιοθετηθεί από την Ευρωπαϊκή Ένωση.

Η παρούσα έκθεση είναι ενιαία και περιλαμβάνει τόσο εταιρικά όσο και τα ενοποιημένα οικονομικά δεδομένα.

Οι άμεσα θυγατρικές εταιρείες του Ομίλου, που περιλαμβάνεται στα ενοποιημένα στοιχεία είναι :

- SoftOne Open Enterprise Solutions SRL με καταστατική έδρα την Ρουμανία στην οποία η μητρική συμμετέχει με ποσοστό 100% επί του μετοχικού της κεφαλαίου.
- Unisoft AE με καταστατική έδρα την Ελλάδα στην οποία η μητρική συμμετέχει με ποσοστό 98,11% επί του μετοχικού της κεφαλαίου. Η εν λόγω συμμετοχή αποκτήθηκε εντός του 2019.
- Pronavis AE με καταστατική έδρα την Ελλάδα στην οποία η μητρική συμμετέχει με ποσοστό 100% επί του μετοχικού της κεφαλαίου. Η εν λόγω συμμετοχή αποκτήθηκε εντός του 2019.

Οι έμμεσες θυγατρικές του Ομίλου, που περιλαμβάνεται στα ενοποιημένα στοιχεία είναι:

- SOFTONE TECHNOLOGIES EOOD Bulgaria με καταστατική έδρα την Βουλγαρία στην οποία συμμετέχει η θυγατρική εταιρία SC SoftOne Open Enterprise Solutions SRL με ποσοστό 100% επί του μετοχικού της κεφαλαίου.
- SOFT ONE TECHNOLOGIES Ltd Cyprus με καταστατική έδρα την Κύπρο στην οποία συμμετέχει η θυγατρική εταιρία SC SoftOne Open Enterprise Solutions SRL με ποσοστό 85% επί του μετοχικού της κεφαλαίου.

Επιπλέον, η εταιρία συμμετέχει στην εταιρίας Crossnics AE με ποσοστό 25%.

Η μητρική εταιρεία SOFTONE TECHNOLOGIES ΑΕ διαθέτει ένα υποκατάστημα στη Θεσσαλονίκη.

ΑΝΑΣΚΟΠΗΣΗ ΕΤΟΥΣ - ΕΞΕΛΙΞΗ ΤΩΝ ΕΡΓΑΣΙΩΝ ΤΟΥ ΟΜΙΛΟΥ ΧΡΗΣΕΩΣ 2019

Ο Όμιλος της SOFTONE TECHNOLOGIES παραμένοντας προσηλωμένος στην στρατηγική του και στον αυστηρό έλεγχο του κόστους, κατάφερε να καταγράψει για μια ακόμη χρονιά λειτουργική κερδοφορία, μειωμένη όμως σε σχέση με αυτή της προηγούμενης χρήσης, διατηρώντας παράλληλα επαρκή ρευστότητα για την επίτευξη των στρατηγικών στόχων του.

Το 2019 υπήρξε σημαντική χρονιά για τον Όμιλο, καθώς κατάφερε να αυξήσει τις πωλήσεις του κατά 78%, ενώ η Εταιρεία κατά 28% αντίστοιχα.

Πιο συγκεκριμένα κατά την τρέχουσα χρήση, οι πωλήσεις του Ομίλου ανήλθαν στο ποσό των € 17.011.614 έναντι € 9.542.700 της προηγούμενης χρήσης, ενώ τα κέρδη προ φόρων ανήλθαν σε ποσό € 872.974 έναντι € 1.125.950 της προηγούμενης χρήσης. Οι πωλήσεις της Εταιρείας ανήλθαν σε ποσό € 10.634.336 έναντι € 8.308.879 της προηγούμενης χρήσης, ενώ τα κέρδη προ φόρων σε ποσό των € 415.020 έναντι € 1.355.531 της προηγούμενης χρήσης.

Τα αποτελέσματα εκμετάλλευσης προ φόρων και χρηματοδοτικών αποτελεσμάτων (EBIT) του Ομίλου και της Εταιρείας ανήλθαν στο ποσό των € 983.816 και σε € 629.391 αντίστοιχα, έναντι € 1.270.920 και € 1.493.966 την προηγούμενη χρήση. Τα αποτελέσματα προ φόρων, χρηματοδοτικών και επενδυτικών αποτελεσμάτων και συνολικών αποσβέσεων (EBITDA) του Ομίλου και της Εταιρείας ανήλθαν στο ποσό των € 2.633.293 και σε € 1.213.391 αντίστοιχα, έναντι € 1.548.926 και € 1.745.968 την προηγούμενη χρήση.

Η οικονομική θέση του Ομίλου και της Εταιρείας στις 31/12/2019 εξακολουθεί να παραμένει εξαιρετικά ικανοποιητική και αντανακλά την οικονομική της σταθερότητα, αλλά και τις μελλοντικές της προοπτικές.

Κατωτέρω παρουσιάζεται η εξέλιξη ορισμένων βασικών οικονομικών μεγεθών της Κατάστασης Οικονομικής Θέσης και της Κατάστασης Συνολικού Εισοδήματος με τις απαραίτητες κατά την κρίση μας διευκρινίσεις. Μέσα από την συγκριτική επισκόπηση των μεγεθών αυτών και τη χρήση αριθμοδεικτών, προκύπτει αβίαστα η χρηματοοικονομική θέση του Ομίλου και της Εταιρείας, και η εξέλιξη των δραστηριοτήτων τους.

ΣΥΓΚΡΙΤΙΚΗ ΕΠΙΣΚΟΠΗΣΗ ΜΕΓΕΘΩΝ ΚΑΤΑΣΤΑΣΗΣ ΟΙΚΟΝΟΜΙΚΗΣ ΘΕΣΗΣ

	Ο ΟΜΙΛΟΣ			Η ΕΤΑΙΡΙΑ		
	31/12/2019	31/12/2018	Μεταβολή %	31/12/2019	31/12/2018	Μεταβολή %
Σύνολο Ενεργητικού	30.641.128	10.189.700	201%	17.918.328	10.215.731	75%
Μη Κυκλοφορούν Ενεργητικό	18.443.672	1.709.926	979%	8.661.697	2.511.275	245%
Κυκλοφορούν Ενεργητικό	12.197.456	8.479.774	44%	9.256.632	7.704.456	20%
Βραχυπρόθεσμες Υποχρεώσεις	14.431.336	5.363.355	169%	9.651.260	4.966.181	94%
Σύνολο Ιδίων Κεφαλαίων	6.249.105	3.914.038	60%	4.770.953	4.379.931	9%

ΣΥΓΚΡΙΤΙΚΗ ΕΠΙΣΚΟΠΗΣΗ ΜΕΓΕΘΩΝ ΚΑΤΑΣΤΑΣΗΣ ΣΥΝΟΛΙΚΟΥ ΕΙΣΟΔΗΜΑΤΟΣ

	Ο ΟΜΙΛΟΣ			Η ΕΤΑΙΡΙΑ		
	31/12/2019	31/12/2018	Μεταβολή %	31/12/2019	31/12/2018	Μεταβολή %
Πωλήσεις	17.011.614	9.542.700	78%	10.634.336	8.308.879	28%
Κέρδη προ Φόρων Τόκων και Αποσβέσεων	2.633.292	1.548.926	70%	1.213.391	1.745.968	-31%
Λειτουργικό Αποτέλεσμα	983.815	1.270.920	-23%	629.391	1.493.966	-58%
Κέρδη προ Φόρων	872.973	1.125.949	-22%	415.020	1.355.531	-69%
Κέρδη μετά Φόρων	1.674.137	634.509	164%	187.061	866.345	-78%

ΑΡΙΘΜΟΔΕΙΚΤΕΣ

Για την πληρέστερη παρουσίαση των εργασιών του Ομίλου και της Εταιρείας, παραθέτουμε τους παρακάτω αντιπροσωπευτικούς χρηματοοικονομικούς αριθμοδείκτες:

	Ο ΟΜΙΛΟΣ		Η ΕΤΑΙΡΙΑ	
	31/12/2019	31/12/2018	31/12/2019	31/12/2018
Α) Αριθμοδείκτες Οικονομικής Διάρθρωσης (Κυκλοφορούν Ενεργητικό/ Σύνολο Ενεργητικού)	0,40	0,83	0,52	0,75
Β) Δείκτες Ρευστότητας (Κυκλοφορούν Ενεργητικό/ Βραχυπρόθεσμες Υποχρεώσεις)	0,85	1,58	0,96	1,55
Γ) Δείκτες Απόδοσης και αποδοτικότητας (ΕΒΙΤΔΑ/ Πωλήσεις)	15%	16%	11%	21%
(Κέρδη προ Φόρων/ Πωλήσεις)	5%	12%	4%	16%
(Κέρδη προ Φόρων / Σύνολο Ιδίων Κεφαλαίων)	0,14	0,29	0,09	0,31
(Μικτό Κέρδος/ Πωλήσεις)	54%	62%	47%	69%

Ο Όμιλος έχει την πολιτική να αξιολογεί τα αποτελέσματα και την απόδοσή του σε μηνιαία βάση, εντοπίζοντας έγκαιρα και αποτελεσματικά αποκλίσεις από τους στόχους και λαμβάνοντας αντίστοιχα διορθωτικά μέτρα. Ο Όμιλος μετρά την αποδοτικότητά του κάνοντας χρήση των ανωτέρω χρηματοοικονομικών δεικτών απόδοσης.

Τέλος, θα πρέπει να σημειώσουμε ότι δεν έχει επέλθει διακοπή εκμετάλλευσης κλάδου του Ομίλου, σε σχέση με την προηγούμενη χρήση.

ΠΡΟΒΛΕΠΟΜΕΝΗ ΠΟΡΕΙΑ ΤΟΥ ΟΜΙΛΟΥ ΓΙΑ ΤΗΝ ΕΠΟΜΕΝΗ ΧΡΗΣΗ

Στις 31 Δεκεμβρίου 2019, ο Παγκόσμιος Οργανισμός Υγείας (ΠΟΥ) ενημερώθηκε για τον εντοπισμό περιορισμένων περιπτώσεων πνευμονίας, άγνωστης αιτίας, στο Wuhan, Hubei της Κίνας. Στις 7 Ιανουαρίου 2020, οι κινεζικές αρχές προσδιόρισαν ως την αιτία έναν νέο τύπο κορονοϊού (COVID-19). Από τις 31 Δεκεμβρίου 2019, η ανάπτυξη και η εξάπλωση του COVID-19 έχει οδηγήσει στην εμφάνιση πλήθους συναφών γεγονότων σε όλο τον κόσμο. Στην Ευρώπη η ραγδαία εξάπλωσή του χρονολογείται περί τα τέλη Φεβρουαρίου. Τον Μάρτιο του 2020 ο ΠΟΥ κήρυξε τον COVID-19 πανδημία. Η πανδημία του COVID-19 αποτελεί μία πρωτοφανή παγκόσμια υγειονομική κρίση με οικονομικές και κοινωνικές συνέπειες. Ο αντίκτυπος της πανδημίας COVID-19 είναι ένα μη διορθωτικό γεγονός για τις οικονομικές καταστάσεις της χρήσης που έληξε την 31η Δεκεμβρίου 2019.

Η διάρκεια και η ένταση των επιπτώσεων, αν και δεν μπορούν να προβλεφθούν αξιόπιστα στην παρούσα φάση, αναμένεται να προσδιοριστούν από:

- το κατά πόσο ο ιός υπόκειται σε εποχικό πρότυπο,
- τη χρονική διάρκεια που θα απαιτηθεί για την ανάπτυξη αποτελεσματικών μεθόδων αντιμετώπισης της νόσου (εμβόλιο, θεραπευτική αγωγή),
- εάν μια χώρα είναι εκτιθέμενη σε διαταραχές από την πλευρά της ζήτησης ή της προσφοράς,
- την αποτελεσματικότητα των δημοσιονομικών και άλλων μέτρων των χωρών της Ευρωζώνης καθώς και των αποφάσεων των εποπτικών αρχών των τραπεζών για την διευκόλυνση των τραπεζικών ιδρυμάτων στην παροχή ρευστότητας και στήριξης των επιχειρήσεων και των νοικοκυριών.

Η Ελληνική κυβέρνηση στο πλαίσιο των μέτρων που έλαβε με στόχο την επιβράδυνση της μεταδοτικότητας του ιού που απειλεί τη δημόσια υγεία αλλά και την αποφυγή της κατάρρευσης του εθνικού συστήματος υγείας αποφάσισε μεταξύ άλλων και το περιορισμό των μετακινήσεων των πολιτών. Ο Όμιλος έλαβε όλα τα απαραίτητα μέτρα για την προστασία των εργαζομένων, σχεδιάζοντας και υιοθετώντας προηγμένες τεχνολογίες τηλεργασίας και περιορίζοντας τα επαγγελματικά ταξίδια. Οι τεχνολογίες αυτές εγγυώνται, επίσης, την απρόσκοπτη λειτουργία των Εταιρειών του Ομίλου.

ΣΗΜΑΝΤΙΚΑ ΓΕΓΟΝΟΤΑ ΠΟΥ ΣΥΝΕΒΗΣΑΝ ΜΕΤΑ ΤΗΝ ΗΜΕΡΟΜΗΝΙΑ ΑΝΑΦΟΡΑΣ ΤΩΝ ΟΙΚΟΝΟΜΙΚΩΝ ΚΑΤΑΣΤΑΣΕΩΝ

Η πανδημία και η σχετική υγειονομική κρίση αναμένεται να επηρεάσει αρνητικά την παγκόσμια οικονομική δραστηριότητα. Η διαμόρφωση και εφαρμογή σε ευρωπαϊκό αλλά και εθνικό επίπεδο πολιτικών που θα μετριάσουν τις επιπτώσεις αυτής της πρωτοφανούς κρίσης, τόσο κατά την διάρκεια της όσο και μετά, για την αποτελεσματικότερη ανάκαμψη, κρίνεται ως εξαιρετικά σημαντική. Η κυβέρνηση ήδη ανακοίνωσε πακέτο δημοσιονομικής στήριξης της οικονομίας. Δεν μπορούν στην παρούσα φάση να ποσοτικοποιηθούν ή να αξιολογηθούν οι ενδεχόμενες επιπτώσεις αλλά ο Όμιλος ενδέχεται να αντιμετωπίσει βραχυπρόθεσμη μείωση στο μέγεθος της αγοράς που δραστηριοποιείται, λόγω οικονομικών δυσχερειών που αντιμετωπίζουν οι πελάτες και λόγω αλλαγών στη συμπεριφορά τους. Προς το παρόν, δεν έχει παρατηρηθεί κάποιο τέτοιο, καθώς η πλειοψηφία των συνεργατών ανταποκρίθηκε άμεσα και επιτυχημένα στην εξ αποστάσεως εργασία, αξιοποιώντας την τεχνολογική τους υποδομή.

Η Διοίκηση εκτιμά ότι η δραστηριότητα του Ομίλου δεν θα επηρεαστεί μεσοπρόθεσμα, λόγω της σημαντικής τεχνολογίας και μακρόχρονης εμπειρίας σε τεχνολογίες αιχμής. Τα προϊόντα του Ομίλου, που αρχικά σχεδιάστηκαν με τεχνολογίες cloud computing & engineering συνεχώς βελτιώνονται και αναπτύσσονται σύμφωνα με τις προσαγές της επικείμενης ψηφιοποίησης της οικονομίας στην Ελλάδα και το εξωτερικό.

Η μελλοντική ψηφιοποίηση των συναλλαγών στον Ιδιωτικό και Δημόσιο Τομέα βρίσκει τον Όμιλο έτοιμο να ανταποκριθεί στη μελλοντική ζήτηση με προϊόντα που ενσωματώνουν τεχνολογίες αιχμής.

Ο Όμιλος έχει ήδη δημιουργήσει στέρεες βάσεις οργάνωσης και δομής ούτως ώστε να ανταπεξέρχεται στις προκλήσεις ενώ παράλληλα η υγιής διάρθρωση της Κατάστασης Οικονομικής Θέσης του αποτελεί παράγοντα θωράκισης εν μέσω ενός εξαιρετικά δύσκολου και αβέβαιου περιβάλλοντος. Αναφέρεται πως ο Όμιλος διαθέτει μια καλή χρηματοοικονομική θέση, διαθέσιμα όρια τραπεζικών αναλήψεων, χωρίς σημαντικές λήξεις δανείων τα επόμενα έτη. Αυτά αποτελούν παράγοντες μετριασμού του κινδύνου που μπορεί να επέλθει από την αβεβαιότητα για την εξέλιξη της κατάστασης.

Επιπλέον αναφέρεται πως ο Όμιλος εξετάζει συνεχώς τις χρηματορροές, την εισπραξιμότητα των εμπορικών απαιτήσεων και την εξέλιξη των πωλήσεων, οι οποίες έχουν πολύ μεγάλη διασπορά. Εκτιμά ότι δεν θα υπάρξουν ουσιαστικά προβλήματα στη ρευστοποίηση των απαιτήσεων, εκτός καθυστερήσεων, και δεν απαιτούνται προβλέψεις απομείωσης περιουσιακών στοιχείων. Ο Όμιλος δεν είναι εκτεθειμένος σε σημαντικό δανεισμό και εκτιμάται ότι υπάρχει η ικανότητα να αποπληρωθεί ή να αναχρηματοδοτηθεί ο υφιστάμενος δανεισμός. Επιπλέον, εντός του 2020 αναμένεται να εμφανιστούν και οι συνέργειες από

την απόκτηση των δύο νέων θυγατρικών, και τη διαχείριση των πληροφοριακών συστημάτων που εμπορεύονται οι εταιρίες αυτές. Οι συνέργειες αυτές αναμένεται να ενισχύσουν τα χρηματοοικονομικά αποτελέσματα της Εταιρίας. Επειδή η κατάσταση εξελίσσεται ραγδαία, η οποιαδήποτε εκτίμηση σε ότι αφορά τις εμπορικές και οικονομικές επιπτώσεις του COVID-19 για την τρέχουσα χρονιά, επί του παρόντος, δεν είναι δυνατό να πραγματοποιηθεί με ακρίβεια. Παρόλα αυτά η Διοίκηση έχει τρέξει ήδη διαφορετικά σενάρια επίπτωσης που δυνητικά μπορεί να υπάρξουν. Στα σενάρια αυτά έχει δώσει ιδιαίτερη έμφαση στην απαιτούμενη ρευστότητα που δυνητικά θα χρειαστεί ούτως ώστε ο όμιλος να συνεχίσει απρόσκοπτα τις δραστηριότητές σε Ελλάδα αλλά και σε Ρουμανία και Κύπρο. Κάθε πιθανή επίπτωση όμως στις χρηματοροές και τα αποτελέσματά του Ομίλου θα εξαρτηθεί, σε μεγάλο βαθμό, από τις συνεχιζόμενες εξελίξεις. Με βάση την γενικότερη αξιολόγηση που έγινε, η Διοίκηση του Ομίλου έχει συμπεράνει ότι δεν αναμένεται να επηρεαστεί η απρόσκοπτη συνέχιση των δραστηριοτήτων του.

ΔΙΑΧΕΙΡΙΣΗ ΧΡΗΜΑΤΟΟΙΚΟΝΟΜΙΚΩΝ ΚΙΝΔΥΝΩΝ

Στην αγορά υφίστανται χρηματοοικονομικοί κίνδυνοι, συμπεριλαμβανομένων των κινδύνων συναλλαγματικών ισοτιμιών και επιτοκίων, πιστωτικών κινδύνων και κινδύνων ρευστότητας. Το συνολικό πρόγραμμα διαχείρισης του κινδύνου διαχειρίζεται από το Διοικητικό Συμβούλιο.

Πιστωτικός Κίνδυνος

Πιστωτικός κίνδυνος είναι η πιθανή μη έγκαιρη αποπληρωμή προς τον Όμιλο και την Εταιρία των υφιστάμενων και ενδεχόμενων υποχρεώσεων των αντισυμβαλλόμενων. Ο Όμιλος δεν έχει σημαντική συγκέντρωση πιστωτικού κινδύνου. Για τις εμπορικές και λοιπές απαιτήσεις, ο Όμιλος δεν εκτίθεται σε σημαντικούς πιστωτικούς κινδύνους, καθώς δεν υπάρχει σημαντική συγκέντρωση πιστωτικού κινδύνου αναφορικά με τις εμπορικές του απαιτήσεις, καθώς αυτές διαχωρίζονται σε πολλούς πελάτες, ενώ επιπλέον δεν υπάρχουν απαιτήσεις μεγαλύτερες του ενός έτους που δεν έχουν εισπραχθεί. Ωστόσο, λόγω των ειδικών συνθηκών που επικρατούν τόσο στην Ελλάδα όσο και σε αρκετές αγορές της Ευρώπης, ο Όμιλος αφενός παρακολουθεί, σε σταθερή βάση, τις εμπορικές του απαιτήσεις ενώ έχει προχωρήσει στην υιοθέτηση πολιτικών και πρακτικών ώστε να διασφαλίζει την είσπραξη τους.

Τα στοιχεία του ενεργητικού τα οποία εκτίθενται σε πιστωτικό κίνδυνο κατά την ημερομηνία αναφοράς της Κατάστασης Οικονομικής Θέσης του Ομίλου και της Εταιρίας αναλύονται ως εξής:

Πιστωτικός κίνδυνος

Ο ΟΜΙΛΟΣ

Ποσά σε €	31/12/2019	31/12/2018
Κατηγορίες χρημ/κών στοιχείων		
Λοιπά Κυκλοφοριακά Στοιχεία Ενεργητικού	343.649	545.198
Ταμιακά διαθέσιμα και ταμιακά ισοδύναμα	1.917.255	2.036.944
Απαιτήσεις από πελάτες και λοιπές εμπορικές απαιτήσεις	9.884.685	5.397.606
Σύνολο	12.145.589	7.979.748

Η ΕΤΑΙΡΕΙΑ

Ποσά σε €	31/12/2019	31/12/2018
Κατηγορίες χρημ/κών στοιχείων		
Λοιπά Κυκλοφοριακά Στοιχεία Ενεργητικού	372.026	528.691
Ταμιακά διαθέσιμα και ταμιακά ισοδύναμα	1.448.673	1.887.046
Απαιτήσεις από πελάτες και λοιπές εμπορικές απαιτήσεις	7.414.487	4.789.995
Σύνολο	9.235.186	7.205.733

Συναλλαγματικός Κίνδυνος

Ο συναλλαγματικός κίνδυνος είναι ο κίνδυνος διακύμανσης της αξίας των χρηματοοικονομικών μέσων, των στοιχείων του ενεργητικού και υποχρεώσεων εξαιτίας των αλλαγών στις συναλλαγματικές ισοτιμίες. Η μεγάλη πλειοψηφία των συναλλαγών και των υπολοίπων του Ομίλου είναι σε ευρώ. Ως εκ τούτου, η έκθεση σε συναλλαγματικούς κινδύνους αξιολογείται ως χαμηλή. Επίσης, ο Όμιλος επηρεάζεται από τις μεταβολές των συναλλαγματικών ισοτιμιών του ευρώ έναντι του τοπικού

νομίσματος (RON), αναφορικά με την επένδυση στην Ρουμανία, μόνο ως προς τα στοιχεία της Καθαρής Θέσης από την μετατροπή της Κατάστασης Οικονομικής Θέσης του Ομίλου σε ευρώ.

Ακολουθεί πίνακας ανάλυσης ευαισθησίας του αποτελέσματος της χρήσης καθώς και των ιδίων κεφαλαίων του Ομίλου λαμβάνοντας υπόψη μία εύλογη μεταβολή των συναλλαγματικών ισοτιμιών κατά +/- 10%.

Ποσά σε €	Μεταβλητή		Μεταβλητή	
	10%	-10%	10%	-10%
	31/12/2018			
	RON		RON	
Αποτέλεσμα χρήσης (προ φόρων)	10.192	(12.457)	37.971	(22.069)
Καθαρή Θέση	58.644	(71.676)	38.402	(22.320)

Κίνδυνος Επιτοκίου

Οι αλλαγές στα επιτόκια δεν μπορούν να επηρεάσουν το καθαρό εισόδημα του Ομίλου διότι ο Όμιλος δανείζεται με σταθερό επιτόκιο.

Κίνδυνος Ρευστότητας

Ο κίνδυνος ρευστότητας συνδέεται με την ανάγκη για επαρκή χρηματοδότηση της δραστηριότητας και της ανάπτυξης του Ομίλου. Οι σχετικές ανάγκες ρευστότητας γίνονται αντικείμενο διαχείρισης μέσω προσεκτικής παρακολούθησης των χρεών των βραχυπρόθεσμων χρηματοοικονομικών υποχρεώσεων καθώς επίσης και των πληρωμών που πραγματοποιούνται καθημερινά. Παράλληλα, ο Όμιλος παρακολουθεί συνεχώς την ωρίμανση τόσο των απαιτήσεων όσο και των υποχρεώσεων, με αντικειμενικό σκοπό τη διατήρηση μιας ισορροπίας μεταξύ της συνέχειας των κεφαλαίων και της ευελιξίας μέσω της τραπεζικής πιστοληπτικής της ικανότητας.

Ο παρακάτω πίνακας συνοψίζει τις ημερομηνίες λήξεως των χρηματοοικονομικών υποχρεώσεων που απορρέουν από τις σχετικές συμβάσεις σε μη προεξοφλημένες τιμές:

Ποσά σε €	Ο ΟΜΙΛΟΣ			
	31/12/2019			
	Βραχυπρόθεσμες		Μακροπρόθεσμες	
	εντός 6 μηνών	6 έως 12 μήνες	1 έως 5 έτη	άνω των 5 ετών
Μακροπρόθεσμος δανεισμός	0	0	2.344.387	0
Βραχυπρόθεσμος δανεισμός	76.200	2.880.865	0	0
Υποχρεώσεις χρηματοδοτικών μισθώσεων	242.310	261.118	1.756.152	918.385
Λοιπές Μακροπρόθεσμες Υποχρεώσεις	0	0	400.521	0
Προμηθευτές και συναφείς υποχρεώσεις	305.497	257.434	0	0
Τρέχουσες Φορολογικές Υποχρεώσεις	379.210	268.031	0	0
Λοιπές βραχυπρόθεσμες Υποχρεώσεις	2.736.868	0	0	0
Σύνολο	3.740.085	3.667.448	4.501.060	0

Ποσά σε €	31/12/2018			
	Βραχυπρόθεσμες		Μακροπρόθεσμες	
	εντός 6 μηνών	6 έως 12 μήνες	1 έως 5 έτη	άνω των 5 ετών
Μακροπρόθεσμος δανεισμός	0	0	12.015	0
Βραχυπρόθεσμος δανεισμός	303.809	3.619	0	0
Προμηθευτές και συναφείς υποχρεώσεις	211.339	159.110	0	0
Τρέχουσες Φορολογικές Υποχρεώσεις	0	68.888	0	0
Λοιπές Μακροπρόθεσμες Υποχρεώσεις	1.086.497	0	0	0
Σύνολο	1.601.645	231.617	12.015	0

Η ΕΤΑΙΡΕΙΑ
31/12/2019

Ποσά σε €	Βραχυπρόθεσμες		Μακροπρόθεσμες	
	εντός 6 μηνών	6 έως 12 μήνες	1 έως 5 έτη	άνω των 5 ετών
Βραχυπρόθεσμος δανεισμός		1.645.294		
Υποχρεώσεις χρηματοδοτικών μισθώσεων	167.136	167.136	1.432.903	829.199
Λοιπές Μακροπρόθεσμες Υποχρεώσεις			238.151	
Προμηθευτές και συναφείς υποχρεώσεις	207.431	207.431		
Τρέχουσες Φορολογικές Υποχρεώσεις		268.031		
Λοιπές βραχυπρόθεσμες Υποχρεώσεις	1.552.715			
Σύνολο	1.927.282	2.287.893	1.671.054	829.199

Ποσά σε €	31/12/2018			
	εντός 6 μηνών	6 έως 12 μήνες	1 έως 5 έτη	άνω των 5 ετών
Βραχυπρόθεσμος δανεισμός	303.809	0	0	0
Προμηθευτές και συναφείς υποχρεώσεις	159.110	159.110	0	0
Τρέχουσες Φορολογικές Υποχρεώσεις	0	68.888	0	0
Λοιπές Μακροπρόθεσμες Υποχρεώσεις	913.256	0	0	0
Σύνολο	1.376.175	227.998	0	0

Πολιτικές και διαδικασίες διαχείρισης κεφαλαίου

Στόχος της διαχείρισης κεφαλαίου του Όμιλου και της Εταιρίας είναι η απρόσκοπτη λειτουργία των επιχειρηματικών δραστηριοτήτων τους, η επίτευξη των αναπτυξιακών τους σχεδίων σε συνδυασμό με την πιστοληπτική τους ικανότητα, καθώς και η εξασφάλιση της ικανοποιητικής μερισματικής απόδοσης στους μετόχους. Για τον σκοπό διαχείρισης κεφαλαίου ο Όμιλος και η Εταιρία παρακολουθούν το κεφάλαιο στη βάση του ποσού των ιδίων κεφαλαίων, μείον τα ταμειακά διαθέσιμα και τα ταμειακά ισοδύναμα όπως αυτά απεικονίζονται στην Κατάσταση Οικονομικής Θέσης, που αναλύεται ως εξής:

Ο ΟΜΙΛΟΣ

	31/12/2019	31/12/2018
Σύνολο Ιδίων Κεφαλαίων	6.249.105	3.914.038
Πλέον: Δάνεια μειωμένης εξασφάλισης	5.301.452	319.443
Μείον: Ταμειακά διαθέσιμα και ταμειακά ισοδύναμα	(1.917.255)	(2.036.944)
Κεφάλαιο	9.633.302	2.196.537

Σύνολο Ιδίων Κεφαλαίων	6.249.105	3.914.038
Πλέον: Δάνεια	5.301.452	319.443
Σύνολο κεφαλαίων	11.550.557	4.233.481

Κεφάλαιο προς Σύνολο Κεφαλαίων 83% 52%

Η ΕΤΑΙΡΕΙΑ

	31/12/2019	31/12/2018
Σύνολο Ιδίων Κεφαλαίων	4.770.953	4.379.931
Πλέον: Δάνεια μειωμένης εξασφάλισης	1.645.294	494.790
Μείον: Ταμειακά διαθέσιμα και ταμειακά ισοδύναμα	(1.448.673)	(1.887.046)
Κεφάλαιο	4.967.575	2.987.674

Σύνολο Ιδίων Κεφαλαίων	4.770.953	4.379.931
Πλέον: Δάνεια	1.645.294	494.790
Σύνολο κεφαλαίων	6.416.247	4.874.720

Κεφάλαιο προς Σύνολο Κεφαλαίων 77% 61%

ΣΥΝΑΛΛΑΓΕΣ ΤΟΥ ΟΜΙΛΟΥ ΜΕ ΣΥΝΔΕΔΕΜΕΝΑ ΜΕΡΗ

Οι συναλλαγές του Ομίλου και της Εταιρείας με τα συνδεδεμένα μέρη αυτών, αναφέρονται αναλυτικά στη σημείωση 39 των οικονομικών καταστάσεων.

ΛΟΙΠΕΣ ΠΛΗΡΟΦΟΡΙΕΣ

Η Εταιρεία δεν διαθέτει ιδίες μετοχές.

ΠΕΡΙΒΑΛΛΟΝΤΙΚΑ ΘΕΜΑΤΑ

Στην Soft one A.E αναγνωρίζουμε την ευθύνη να διαφυλάσσουμε και να προστατεύουμε το περιβάλλον. Η επιχειρηματική μας στρατηγική είναι άρρηκτα συνδεδεμένη με τη βιώσιμη ανάπτυξη σε μακροπρόθεσμη βάση. Στα πλαίσια αυτά εφαρμόζουμε συστηματικά πρακτικές προκειμένου να επιτυγχάνεται η συνεχής βελτίωση της περιβαλλοντικής απόδοσης. Βούληση και στόχος της Εταιρείας είναι οι διαδικασίες και τα προϊόντα να έχουν τη μικρότερη δυνατή αρνητική περιβαλλοντική επίπτωση κατ' αναλογία με την επιχειρηματική δραστηριότητα.

Οι περιβαλλοντικές δράσεις της εταιρείας συνοψίζονται στα παρακάτω:

- Αξιοποιούνται πρακτικές ανακύκλωσης και διαχείρισης ηλεκτρονικών συσκευών .
- Εκπαιδεύονται και ευαισθητοποιούνται συνεχώς τα στελέχη και οι εργαζόμενοι προκειμένου να συμβάλλουν ουσιαστικά στην περιβαλλοντική διαχείριση.
- Κατά την αποθήκευση και ανασυσκευασία προϊόντων χρησιμοποιούνται υλικά φιλικότερα προς το περιβάλλον.

Η εταιρεία διατηρεί συνεργασία με πιστοποιημένες εταιρίες για την ανακύκλωση των ηλεκτρονικών συσκευών

ΚΟΙΝΩΝΙΚΑ ΘΕΜΑΤΑ

Η εταιρεία έχει δεσμευτεί να παρέχει ένα ασφαλές και υγιές περιβάλλον εργασίας για τους εργαζόμενους, να λειτουργεί με φροντίδα για το περιβάλλον διασφαλίζοντας τη συμμόρφωση με την κείμενη νομοθεσία, να προστατεύει τα προσωπικά δεδομένα και τους εργαζόμενους, και να ασκεί υπεύθυνη επικοινωνία και προώθηση των προϊόντων της.

ΕΡΓΑΣΙΑΚΑ ΘΕΜΑΤΑ

Στην εταιρεία απασχολούνται 185 εργαζόμενοι, εκ των οποίων το 33% αφορά γυναίκες.

Η εκπαίδευση και η εξέλιξη όλων των συνεργατών είναι πολύ σημαντική για τη βελτίωση της αποδοτικότητας και την κερδοφόρα ανάπτυξη της Εταιρείας. Κάθε συνεργάτης, σε συνεργασία με τον προϊστάμενό του, είναι υπεύθυνος για την εκπαίδευσή του στην εργασία, αλλά και για την υποβολή προτάσεων προς τον Υπεύθυνο Διαχείρισης Προσωπικού για παρακολούθηση εκπαιδευτικών προγραμμάτων.

Οι συνεργάτες μας είναι το πιο πολύτιμο κεφάλαιό μας. Κάθε συνεργάτης πρέπει να εξασφαλίζει ότι η συμπεριφορά του και ο τρόπος χειρισμού των επιχειρηματικών υποθέσεων δεν βάζει σε κίνδυνο την προσωπική του ασφάλεια ή και αυτή των άλλων. Αυτό συμπεριλαμβάνει τήρηση των εκάστοτε διαδικασιών ασφαλείας και προτάσεις για αλλαγές όταν αυτό είναι αναγκαίο.

Σε άλλες περιπτώσεις, συμπεριλαμβανόμενων και των επαγγελματικών ταξιδιών, κάθε συνεργάτης πρέπει να συμπεριφέρεται με επαγγελματικό, ώριμο και υπεύθυνο τρόπο ανά πάσα στιγμή.

Οι συνεργάτες πρέπει να εξασφαλίζουν ότι δεν γίνεται κανένας συμβιβασμός σε σχέση με την προσωπική τους ασφάλεια ή και ακεραιότητα και κάθε συνεργάτης καθίσταται υπεύθυνος για την τήρηση αυτών των κανόνων συμπεριφοράς.

Οι συνεργάτες μεταχειρίζονται ο ένας τον άλλον με σεβασμό, ευγένεια και ευπρέπεια. Υποτίμηση, παρενόχληση και αρνητικά σχόλια εις βάρος συναδέλφων ή εξωτερικών συνεργατών έρχονται σε αντίθεση με αυτή την πίστη και κάθε συνεργάτης οφείλει να αποθαρρύνει τέτοιες συμπεριφορές.

Η εταιρεία εφαρμόζει την Πολιτική Υγείας & Ασφάλειας Εργασίας και η συναίσθηση ευθύνης που απορρέει απ' αυτήν αποτελεί ύψιστο καθήκον για τη λειτουργία τους και επικεντρώνονται στην πρόληψη ατυχημάτων και επαγγελματικών ασθενειών.

Κατά το 2019 δεν συνέβη κανένα εργατικό δυστύχημα στις εγκαταστάσεις της Εταιρείας.

ΣΕΒΑΣΜΟΣ ΤΩΝ ΑΝΘΡΩΠΙΝΩΝ ΔΙΚΑΙΩΜΑΤΩΝ

Η εταιρεία δεν κάνει διακρίσεις σε σχέση με φύλο, φυλή, θρησκεία, ηλικία, κοινωνικές ομάδες, ή σεξουαλικές προτιμήσεις. Αντίθετα πιστεύει ότι η κατανόηση της διαφορετικότητας διευκολύνει την επαφή με όλες τις ομάδες καταναλωτών και εργατικού δυναμικού.

Οποδήποτε συνιστά άσκηση κάθε είδους φυλετικής και σεξουαλικής παρενόχλησης, σωματικής ή ψυχολογικής, απαγορεύεται αυστηρά.


Οποιαδήποτε αντίθετη συμπεριφορά είναι επαγγελματικό ατόπημα και τιμωρείται.

ΜΕΡΙΣΜΑΤΙΚΗ ΠΟΛΙΤΙΚΗ

Η Εταιρεία εντός της χρήσης κατέβαλε 77.000 € προς το προσωπικό και μέλη του Διοικητικού Συμβουλίου, ενώ θα προτείνει τη μη διανομή μερίσματος από τα αποτελέσματα του 2019 και τη δυνατότητα διανομής προς το προσωπικό και μέλη του Δ.Σ. μέχρι του ποσού των 70.000 €.

Αθήνα, 31 Μαρτίου 2020

**Ο Διευθύνων Σύμβουλος και
μέλος του Διοικητικού Συμβουλίου**



Αντώνης Κυριαζής

SOFT ONE TECHNOLOGIES A.E.
ΑΝΩΝΥΜΗ ΕΤΑΙΡΕΙΑ ΛΟΓΙΣΜΙΚΟΥ
ΗΛΕΚΤΡΟΝΙΚΩΝ ΥΠΟΛΟΓΙΣΤΩΝ
ΑΧΙΛΛΕΩΣ 8 & Λ. ΚΑΤΣΩΝΗ - ΚΑΛΛΙΘΕΑ 176 74
ΑΦΜ: 999863881 - ΔΟΥ: ΦΑΕ ΠΕΙΡΑΙΑ
ΤΗΛ.: 211 1022222 - FAX: 210 9484094



**Δ. ΕΤΗΣΙΕΣ ΕΝΟΠΟΙΗΜΕΝΕΣ ΚΑΙ ΕΤΑΙΡΙΚΕΣ ΟΙΚΟΝΟΜΙΚΕΣ ΚΑΤΑΣΤΑΣΕΙΣ
ΓΙΑ ΤΗ ΧΡΗΣΗ ΠΟΥ ΕΛΗΞΕ ΤΗΝ 31Η ΔΕΚΕΜΒΡΙΟΥ 2019
ΣΥΜΦΩΝΑ ΜΕ ΤΑ ΔΙΕΘΝΗ ΠΡΟΤΥΠΑ ΧΡΗΜΑΤΟΟΙΚΟΝΟΜΙΚΗΣ ΑΝΑΦΟΡΑΣ (ΔΠΧΑ), ΩΣ ΕΧΟΥΝ
ΥΙΟΘΕΤΗΘΕΙ ΑΠΟ ΤΗΝ ΕΥΡΩΠΑΪΚΗ ΕΝΩΣΗ**

Οι συνημμένες ετήσιες Οικονομικές Καταστάσεις εγκρίθηκαν από το Διοικητικό Συμβούλιο της SOFT ONE TECHNOLOGIES ΑΝΩΝΥΜΗ ΕΤΑΙΡΕΙΑ την 31/03/2020 και έχουν δημοσιοποιηθεί με την ανάρτησή τους στο διαδίκτυο, στην διεύθυνση www.softonetechnologies.gr

ΚΑΤΑΣΤΑΣΗ ΧΡΗΜΑΤΟΟΙΚΟΝΟΜΙΚΗΣ ΘΕΣΗΣ (Εταιρική και Ενοποιημένη) της 31ης Δεκεμβρίου 2019

	Σημ.	Ο ΟΜΙΛΟΣ Ποσά σε €		Η ΕΤΑΙΡΕΙΑ Ποσά σε €	
		31/12/2019	31/12/2018*	31/12/2019	31/12/2018*
ΕΝΕΡΓΗΤΙΚΟ					
Μη Κυκλοφορούντα Στοιχεία του Ενεργητικού					
Ενσώματα Πάγια	6	923.704	697.126	778.059	646.268
Δικαιώματα χρήσης στοιχείων ενεργητικού	7	3.093.789		2.538.074	
Άυλα περιουσιακά στοιχεία	8	13.612.805	707.475	624.927	695.486
Επενδύσεις σε θυγατρικές	9	0	0	4.392.527	838.000
Επενδύσεις σε συγγενείς εταιρίες	9	11.102	31.547	62.505	62.505
Αναβαλλόμενες φορολογικές απαιτήσεις	11	679.680	179.653	185.055	179.653
Λοιπά μη κυκλοφορούντα στοιχεία του ενεργητικού	10	122.591	94.125	80.550	89.363
Σύνολο		18.443.672	1.709.926	8.661.697	2.511.275
Κυκλοφορούντα Στοιχεία του Ενεργητικού					
Αποθέματα	12	31.534	1.463	1.112	160
Απαιτήσεις από πελάτες και λοιπές εμπορικές απαιτήσεις	13	9.884.685	5.397.606	7.414.487	4.789.995
Λοιπά Κυκλοφοριακά Στοιχεία Ενεργητικού	14	343.649	545.198	372.026	528.691
Χρηματοοικονομικά περιουσιακά στοιχεία αποτιμώμενα σε εύλογη αξία μέσω των αποτελεσμάτων	15	20.334	498.563	20.334	498.563
Ταμειακά διαθέσιμα και ισοδύναμα	16	1.917.255	2.036.944	1.448.673	1.887.046
Σύνολο		12.197.456	8.479.774	9.256.632	7.704.456
Σύνολο Ενεργητικού		30.641.128	10.189.700	17.918.328	10.215.731
ΙΔΙΑ ΚΕΦΑΛΑΙΑ & ΥΠΟΧΡΕΩΣΕΙΣ					
Ίδια Κεφάλαια					
Μετοχικό κεφάλαιο	17	3.365.424	3.365.424	3.365.424	3.365.424
Λοιπά αποθεματικά	18	748.629	82.151	319.833	72.554
Συναλλαγματικές διαφορές		(102.638)	(81.374)	0	0
Αποτελέσματα εις νέον		2.168.408	587.448	1.085.696	941.952
Ίδια κεφάλαια αποδιδόμενα στους μετόχους της Μητρικής		6.179.823	3.953.649	4.770.953	4.379.931
Μη ελέγχουσες συμμετοχές		69.282	(39.611)		
Σύνολο Ιδίων Κεφαλαίων		6.249.105	3.914.038	4.770.953	4.379.931
Μακροπρόθεσμες Υποχρεώσεις					
Αναβαλλόμενη φορολογική Υποχρέωση	11	3.089.975	0	0	0
Υποχρεώσεις παροχών προσωπικού λόγω εξόδου από την υπηρεσία	19	1.090.151	678.639	721.688	678.639
Μακροπρόθεσμες Δανειακές Υποχρεώσεις	20	2.344.387	12.015	0	0
Μακροπρόθεσμες Υποχρεώσεις Μισθώσεων	22	2.674.535	0	2.262.101	0
Μακροπρόθεσμα Έσοδα επόμενων χρήσεων	27	361.118		274.175	190.980
Λοιπές Μακροπρόθεσμες Υποχρεώσεις	23	400.521	221.653	238.151	0
Σύνολο		9.960.687	912.307	3.496.115	869.619
Βραχυπρόθεσμες Υποχρεώσεις					
Προμηθευτές και λοιπές υποχρεώσεις	24	163.095	370.449	414.862	318.219
Τρέχουσες Φορολογικές Υποχρεώσεις	25	268.031	68.888	268.031	68.888
Βραχυπρόθεσμες Δανειακές Υποχρεώσεις	20	2.957.065	307.428	1.645.294	303.809
Βραχυπρόθεσμες Υποχρεώσεις Μισθώσεων	22	503.428	0	334.273	
Βραχυπρόθεσμα έσοδα επόμενων χρήσεων	27	7.403.013	3.530.091	5.436.085	3.362.009
Λοιπές Βραχυπρόθεσμες Υποχρεώσεις	26	3.136.703	1.086.499	1.552.715	913.256
Σύνολο		14.431.336	5.363.355	9.651.260	4.966.181
Σύνολο Υποχρεώσεων		24.392.022	6.275.662	13.147.375	5.835.800
Σύνολο Ιδίων Κεφαλαίων και Υποχρεώσεων		30.641.128	10.189.700	17.918.328	10.215.731

Οι επισυναπτόμενες σημειώσεις αποτελούν αναπόσπαστο μέρος αυτών των Ετήσιων Εταιρικών και Ενοποιημένων Οικονομικών Καταστάσεων.

* Ο Όμιλος έχει εφαρμόσει το ΔΠΧΑ 16 χρησιμοποιώντας τη μέθοδο τροποποιημένης αναδρομικής προσέγγισης. Σύμφωνα με την προσέγγιση αυτή, η συγκριτική πληροφορία δεν επαναδιατυπώνεται (βλ αναλυτικά Σημείωση 3.5.3).

ΚΑΤΑΣΤΑΣΗ ΣΥΝΟΛΙΚΟΥ ΕΙΣΟΔΗΜΑΤΟΣ (Ενοποιημένη και Εταιρική) χρήσης 2019

	Σημ.	Ο ΟΜΙΛΟΣ Ποσά σε €		Η ΕΤΑΙΡΕΙΑ Ποσά σε €	
		31/12/2019	31/12/2018*	31/12/2019	31/12/2018*
Πωλήσεις	28	17.011.614	9.542.700	10.634.336	8.308.879
Κόστος Πωλήσεων	29	(7.861.769)	(3.590.724)	(5.626.508)	(2.569.092)
Μικτό Κέρδος		9.149.845	5.951.976	5.007.828	5.739.787
Έξοδα διοίκησης	29	(2.515.271)	(1.677.399)	(1.622.120)	(1.531.247)
Έξοδα διάθεσης	29	(3.278.237)	(2.093.090)	(1.266.644)	(1.801.215)
Έξοδα έρευνας και ανάπτυξης	29	(2.156.132)	(991.831)	(1.512.604)	(991.831)
Λοιπά έξοδα εκμετάλλευσης	30	(545.182)	(14.752)	(21.692)	(8.334)
Λοιπά έσοδα εκμετάλλευσης	31	328.792	96.016	44.623	86.805
Λειτουργικό κέρδος		983.815	1.270.920	629.391	1.493.966
Χρηματοοικονομικά Έξοδα	33	(408.514)	(39.577)	(226.755)	(34.385)
Χρηματοοικονομικά Έσοδα	34	1.797	3.202	834	1.283
Λοιπά Χρηματοοικονομικά Αποτελέσματα		316.320	(77.638)	11.550	(105.332)
Μερίδιο Κερδών(Ζημιών) από Συγγενείς εταιρίες		(20.444)	(30.958)	0	0
Κέρδη προ φόρων		872.973	1.125.949	415.020	1.355.531
Φόρος εισοδήματος	35	801.164	(491.440)	(227.959)	(489.185)
Κέρδη περιόδου μετά από φόρους		1.674.137	634.509	187.061	866.345
Κατανεμημένα σε:					
Ιδιοκτήτες της μητρικής		1.624.635	648.368	187.061	866.345
Μη ελέγχουσες συμμετοχές		49.502	(13.858)	0	0
Κέρδη περιόδου μετά από φόρους		1.674.137	634.509	187.061	866.345
Λοιπά συνολικά έσοδα: Ποσά που δεν αναταξινομούνται στην Κατάσταση Αποτελεσμάτων :					
Αναλογιστικά κέρδη/(ζημιές) από καθορισμένες συνταξιοδοτικές παροχές :		832.801	(17.402)	270.082	(17.402)
Αναβαλλόμενοι φόροι επί των αναλογιστικών κερδών/(ζημιών) :		(199.872)	4.351	(64.820)	4.351
Αναβαλλόμενοι φόροι επί των αναλογιστικών κερδών/(ζημιών) λόγω της μεταβολής στον φορολογικό συντελεστή:		(1.301)	(4.507)	(1.301)	(4.507)
		631.628	(17.558)	203.961	(17.559)
Ποσά που αναταξινομούνται στην Κατάσταση Αποτελεσμάτων :					
Συναλλαγματικές διαφορές από τη μετατροπή των οικονομικών καταστάσεων επιχειρηματικών δραστηριοτήτων του εξωτερικού :		-(20.098)	(30.908)	0	0
		(20.098)	(30.908)	0	0
Λοιπά συνολικά έσοδα περιόδου, καθαρά από φόρους		611.530	(48.466)	203.961	(17.559)
Συγκεντρωτικά συνολικά έσοδα περιόδου μετά φόρων		2.285.667	586.043	391.023	848.787

Κατανεμημένα σε:

Ιδιοκτήτες της μητρικής	2.257.016	601.609	391.023	848.787
Μη ελέγχουσες συμμετοχές	57.960	(15.566)	0	0

Οι επισυναπτόμενες σημειώσεις αποτελούν αναπόσπαστο μέρος αυτών των Ετήσιων Εταιρικών και Ενοποιημένων Οικονομικών Καταστάσεων.

** Ο Όμιλος έχει εφαρμόσει το ΔΠΧΑ 16 χρησιμοποιώντας τη μέθοδο τροποποιημένης αναδρομικής προσέγγισης. Σύμφωνα με την προσέγγιση αυτή, η συγκριτική πληροφορία δεν επαναδιατυπώνεται (βλ αναλυτικά Σημείωση 3.5.3).*

ΕΝΟΠΟΙΗΜΕΝΗ ΚΑΤΑΣΤΑΣΗ ΜΕΤΑΒΟΛΩΝ ΙΔΙΩΝ ΚΕΦΑΛΑΙΩΝ ΧΡΗΣΗΣ 2019

Ο ΟΜΙΛΟΣ

Ποσά σε €	Σημ.	Μετοχικό κεφάλαιο	Λοιπά αποθεματικά	Αποθεματικό Συναλλαγματικών Διαφορών	Κέρδη εις Νέον	Τόξα κεφάλαια αποδιδόμενα στους ιδιοκτήτες της μητρικής	Δικαιώματα μειοψηφίας	Σύνολο ιδίων κεφαλαίων
Υπόλοιπο την 1/1/2018		3.365.424	12.874	(52.184)	373.326	3.699.440	(7.368)	3.692.072
Προσαρμογή από την υιοθέτηση του ΔΓΧΑ 9					(5.999)		0	(5.999)
Υπόλοιπο την 1/1/2018 μετά τις προσαρμογές		3.365.424	12.874	(52.184)	367.327	3.693.441	(7.368)	3.686.073
Μεταφορά μεταξύ αποθ/κών και αποτελεσμάτων εις νέον			86.847	0	(86.847)	0	0	0
Μερίσματα προηγούμενης χρήσης			0	0	(358.077)	(358.077)	0	(358.077)
Λοιπές προσαρμογές			0	0	8.508	8.508	(8.508)	0
Άυξηση/(Μείωση) ποσοστού μη ελεγχουσών συμμετοχών σε θυγατρικές			0	0	8.169	8.169	(8.169)	0
Συναλλαγές με ιδιοκτήτες		0	86.847	0	(428.246)	(341.400)	(16.677)	(358.077)
Αποτελέσματα περιόδου		0	0	0	648.368	648.368	(13.858)	634.510
Λοιπά συνολικά έσοδα:								
Αναλογιστικά κέρδη/ (ζημίες)			(17.402)	0	0	(17.402)	0	(17.402)
Αναβαλλόμενοι φόροι επί των αναλογιστικών κερδών/(ζημιών)			4.351	0	0	4.351	0	4.351
Αναβαλλόμενοι φόροι επί των αναλογιστικών κερδών/(ζημιών) λόγω της μεταβολής στον φορολογικό συντελεστή:			(4.507)	0	0	(4.507)	0	(4.507)
Συναλλαγματικές διαφορές			(10)	(29.190)	0	(29.200)	(1.708)	(30.908)
Λοιπά συνολικά έσοδα περιόδου μετά από φόρους		0	(17.569)	(29.190)	0	(46.759)	(1.708)	(48.467)
Συγκεντρωτικά συνολικά έσοδα περιόδου μετά φόρων		0	(17.569)	(29.190)	648.368	601.609	(15.566)	586.044
Υπόλοιπο την 31/12/2018		3.365.424	82.151	(81.374)	587.448	3.953.650	(39.611)	3.914.039
Υπόλοιπο την 1/1/2019		3.365.424	82.151	(81.374)	587.448	3.953.650	(39.611)	3.914.039
Μεταφορά μεταξύ αποθ/κών και αποτελεσμάτων εις νέον		0	43.317	0	(43.317)	0	0	0
Λοιπές προσαρμογές		0	0	67	(359)	(292)	292	0
Εύλογη αξία μη ελεγχουσών συμμετοχών κατά την εξαγορά		0	0	0	0	0	49.400	49.400

Ο ΟΜΙΛΟΣ

Ποσά σε €	Σημ.	Μετοχικό κεφάλαιο	Λοιπά αποθεματικά	Αποθεματικό Συναλλαγματικών Διαφορών	Κέρδη εις Νέον	Τόξα κεφάλαια αποδιδόμενα στους ιδιοκτήτες της μητρικής	Δικαιώματα μειοψηφίας	Σύνολο ιδίων κεφαλαίων
Συναλλαγές με ιδιοκτήτες		0	43.317	67	(43.676)	(292)	49.692	49.400
Αποτελέσματα περιόδου		0	0	0	1.624.635	1.624.635	49.502	1.674.137
Λοιπά συνολικά έσοδα:								
Αναλογιστικά κέρδη/ (ζημιές)		0	821.975	0	0	821.975	10.826	832.801
Αναβαλλόμενοι φόροι επί των αναλογιστικών κερδών/(ζημιών)		0	(197.274)	0	0	(197.274)	(2.598)	(199.872)
Αναβαλλόμενοι φόροι επί των αναλογιστικών κερδών/(ζημιών) λόγω της μεταβολής στον φορολογικό συντελεστή:		0	(1.301)	0	0	(1.301)	0	(1.301)
Συναλλαγματικές διαφορές		0	(240)	(21.331)	0	(21.571)	1.473	(20.098)
Λοιπά συνολικά έσοδα περιόδου μετά από φόρους		0	623.160	(21.331)	0	601.829	9.700	611.530
Συγκεντρωτικά συνολικά έσοδα περιόδου μετά φόρων		0	623.160	(21.331)	1.624.635	2.226.465	59.202	2.285.667
Υπόλοιπο την 31/12/2019		3.365.424	748.629	(102.638)	2.168.408	6.179.823	69.283	6.249.106

Οι επισυναπτόμενες σημειώσεις αποτελούν αναπόσπαστο μέρος αυτών των Ετήσιων Εταιρικών και Ενοποιημένων Οικονομικών Καταστάσεων.

ΕΤΑΙΡΙΚΗ ΚΑΤΑΣΤΑΣΗ ΜΕΤΑΒΟΛΩΝ ΙΔΙΩΝ ΚΕΦΑΛΑΙΩΝ

Ποσά σε €	Η ΕΤΑΙΡΕΙΑ				Σύνολο ιδίων κεφαλαίων
	Μετοχικό κεφάλαιο	Λοιπά αποθεματικά	Αποθεματικό Συμμετοχών Διαφορών	Κέρδη εις Νέον	
Υπόλοιπο την 1/1/2018	3.365.424	3.267	0	526.530	3.895.220
Προσαρμογή από την υιοθέτηση του ΔΠΧΑ 9	0	0	0	(5.999)	(5.999)
Υπόλοιπο την 1/1/2018 μετά τις προσαρμογές	3.365.424	3.267	0	520.531	3.889.221
Μεταφορά μεταξύ αποθεμάτων και αποτελεσμάτων εις νέον	0	86.847	0	(86.847)	0
Μερίσματα προηγούμενης χρήσης	0	0	0	(358.077)	(358.077)
Συναλλαγές με ιδιοκτήτες	0	86.847	0	(444.924)	(358.077)
Αποτελέσματα περιόδου	0	0	0	866.345	866.345
Λοιπά συνολικά έσοδα:					
Αναλογιστικά κέρδη/(ζημιές)	0	(17.402)	0	0	(17.402)
Αναβαλλόμενοι φόροι επί των αναλογιστικών κερδών/(ζημιών)	0	4.351	0	0	4.351
Αναβαλλόμενοι φόροι επί των αναλογιστικών κερδών/(ζημιών) λόγω της μεταβολής στον φορολογικό συντελεστή	0	(4.507)	0	0	(4.507)
Λοιπά συνολικά έσοδα περιόδου μετά από φόρους	0	(17.559)	0	0	(17.559)
Συγκεντρωτικά συνολικά έσοδα περιόδου μετά φόρων	0	(17.559)	0	866.345	848.787
Υπόλοιπο την 31/12/2018	3.365.424	72.554	0	941.952	4.379.931
Υπόλοιπο την 1/1/2019	3.365.424	72.554	0	941.952	4.379.931
Μεταφορά μεταξύ αποθεμάτων και αποτελεσμάτων εις νέον	0	43.317	0	(43.317)	0
Συναλλαγές με ιδιοκτήτες	0	43.317	0	(43.317)	0
Αποτελέσματα περιόδου	0	0	0	187.061	187.061
Λοιπά συνολικά έσοδα:					
Αναλογιστικά κέρδη/(ζημιές)	0	270.082	0	0	270.082
Αναβαλλόμενοι φόροι επί των αναλογιστικών κερδών/(ζημιών)	0	(64.820)	0	0	(64.820)
Αναβαλλόμενοι φόροι επί των αναλογιστικών κερδών/(ζημιών) λόγω της μεταβολής στον φορολογικό συντελεστή	0	(1.301)	0	0	(1.301)
Λοιπά συνολικά έσοδα περιόδου μετά από φόρους	0	203.961	0	0	203.961
Συγκεντρωτικά συνολικά έσοδα περιόδου μετά φόρων	0	203.961	0	187.061	391.023
Υπόλοιπο την 31/12/2019	3.365.424	319.833	0	1.085.697	4.770.954

Οι επισυναπτόμενες σημειώσεις αποτελούν αναπόσπαστο μέρος αυτών των Ετήσιων Εταιρικών και Ενοποιημένων Οικονομικών Καταστάσεων.

ΚΑΤΑΣΤΑΣΗ ΤΑΜΕΙΑΚΩΝ ΡΟΩΝ ΓΙΑ ΤΗ ΧΡΗΣΗ 2019 (ΕΝΟΠΟΙΗΜΕΝΗ ΚΑΙ ΕΤΑΙΡΙΚΗ)
(έμμεση μέθοδος)
Ποσά σε €

	Ο ΟΜΙΛΟΣ		Η ΕΤΑΙΡΕΙΑ	
	31/12/2019	31/12/2018	31/12/2019	31/12/2018
Κέρδη Περιόδου πρό φόρων	872.973	1.125.949	415.020	1.355.531
Προσαρμογές για:				
Αποσβέσεις	1.649.477	278.006	584.000	252.002
Μεταβολές στις υποχρεώσεις λόγω συνταξιοδότησης του προσωπικού	880.447	33.613	313.131	33.613
Προβλέψεις	150.745	21.157	29.249	12.738
Συναλλαγματικές διαφορές	11.487	(920)	0	0
(Κέρδη)/ ζημιές από την πώληση/απόσυρση ενσώματων παγίων	3.674	688	(152)	0
Έσοδα από χρησιμοποίηση προβλ. Προηγ.Χρήσεων	(20.000)	(83.718)	0	(75.316)
(Κέρδη)/Ζημιές εύλογης αξίας χρηματοοικονομικών στοιχείων σε εύλογη αξία μέσω αποτελεσμάτων	(23.633)	17.825	(23.633)	17.825
(Κέρδη)/ Ζημιές από ρευστοποίηση χρηματοοικονομικών στοιχείων σε εύλογη αξία μέσω αποτελεσμάτων	12.083	0	12.083	0
Πιστωτικοί τόκοι και συναφή έσοδα	(1.797)	(3.202)	(834)	(1.283)
Χρεωστικοί τόκοι και συναφή έξοδα	396.902	28.907	215.897	23.715
Απομείωση περιουσιακών στοιχείων	0	87.507	0	87.507
(Κέρδη)/ ζημιές από εξαγορά θυγατρικής	(276.725)	0	0	0
(Κέρδη)/ ζημιές από συγγενείς εταιρίες	20.444	30.958	0	0
Σύνολο προσαρμογών	2.803.103	410.819	1.129.740	350.801
Ταμειακές Ροές από λειτουργικές δραστηριότητες πριν τος μεταβολές του κεφαλαίου κίνησης	3.676.077	1.536.769	1.544.760	1.706.332
Μεταβολές Κεφαλαίου κίνησης				
(Αύξηση) / μείωση αποθεμάτων	(4.574)	610	(952)	560
(Αύξηση) / μείωση απαιτήσεων	(1.929.491)	(302.689)	(2.653.740)	(21.052)
(Αύξηση) / μείωση λοιπών λογαριασμών κυκλοφορούντος ενεργητικού	248.174	(12.414)	165.478	(9.781)
Αύξηση / (μείωση) υποχρεώσεων (πλην τραπεζών)	1.348.560	675.032	2.716.908	502.115
	(337331)	360.539	227.693	471.842
Ταμειακές ροές από λειτουργικές δραστηριότητες	3.338.745	1.897.307	1.772.454	2.178.174
Καταβληθέντες τόκοι	(121.102)	(29.137)	(75.369)	(23.715)
Καταβληθείς φόρος εισοδήματος	(65.829)	(304.185)	0	(301.324)
Καθαρές ταμειακές ροές από λειτουργικές δραστηριότητες	3.151.814	1.563.986	1.697.085	1.853.134
Ταμειακές ροές από επενδυτικές δραστηριότητες				
Αγορές ενσώματων παγίων	(316.770)	(467.729)	(258.015)	(446.587)
Αγορές ασώματων παγίων	(59.773)	(35.076)	(31.354)	(33.911)
Εισπράξεις από την πώληση ενσώματων παγίων	3.700	(664)	3.700	
Αύξηση μετοχικού κεφαλαίου θυγατρικής και λοιπών συνδεδεμένων εταιριών	0	(150.012)	(390.000)	(430.012)
Πωλήσεις/ Ρευστοποιήσεις χρηματοοικονομικών στοιχείων σε εύλογη αξία μέσω αποτελεσμάτων	489.780	0	489.780	
Τόκοι που εισπράχθηκαν	1.797	3.202	834	1.283
Επενδύσεις σε θυγατρικές επιχειρήσεις	(2.850.252)	0	(2.850.252)	
Καθαρές ταμειακές ροές από επενδυτικές δραστηριότητες	(2.731.518)	(650.279)	(3.035.308)	(909.227)
Ταμειακές ροές από χρηματοδοτικές δραστηριότητες				
Δάνεια αναληφθέντα	3.762.695	303.849	3.758.893	303.809
Δάνεια πληρωθέντα	(5.085.474)	(154.095)	(2.417.408)	(151.000)
Μερίσματα πληρωθέντα σε ιδιοκτήτες της μητρικής	0	(358.077)	0	(358.077)
Εξοφλήσεις υποχρεώσεων από χρηματοδοτικές μισθώσεις	(650.113)	(1.968)	(441.636)	0
Καθαρές Ταμειακές ροές από χρηματοδοτικές δραστηριότητες	(1.752.892)	(210.291)	899.849	(205.268)
Καθαρή (μείωση)/ αύξηση στα ταμειακά διαθέσιμα και ισοδύναμα	(1.552.597)	703.416	(438.374)	738.640
Ταμειακά διαθέσιμα και ισοδύναμα στην αρχή της περιόδου	3.491.325	1.365.392	1.887.046	1.148.406
Συναλλαγματικές διαφορές στα ταμειακά διαθέσιμα και ισοδύναμα	(21.473)	(31.860)	0	0
Ταμειακά διαθέσιμα και ταμειακά ισοδύναμα στο τέλος της περιόδου	1.917.255	2.036.948	1.448.673	1.887.046

Οι επισυναπτόμενες σημειώσεις αποτελούν αναπόσπαστο μέρος αυτών των Ετήσιων Εταιρικών και Ενοποιημένων Οικονομικών Καταστάσεων.

Ε. ΕΠΕΞΗΓΗΜΑΤΙΚΕΣ ΣΗΜΕΙΩΣΕΙΣ ΕΠΙ ΤΩΝ ΕΤΗΣΙΩΝ ΟΙΚΟΝΟΜΙΚΩΝ ΚΑΤΑΣΤΑΣΕΩΝ

1. ΓΕΝΙΚΕΣ ΠΛΗΡΟΦΟΡΙΕΣ ΓΙΑ ΤΟΝ ΟΜΙΛΟ

Οι ενοποιημένες οικονομικές καταστάσεις του Ομίλου έχουν συνταχθεί σύμφωνα με τα Διεθνή Πρότυπα Χρηματοοικονομικής Αναφοράς, όπως αυτά έχουν εκδοθεί από την Επιτροπή Διεθνών Λογιστικών Προτύπων και έχουν υιοθετηθεί από την Ευρωπαϊκή Ένωση.

Η SOFTONE TECHNOLOGIES ΑΕ είναι η μητρική Εταιρεία του Ομίλου με έδρα στην Ελλάδα. Η διεύθυνση του Ομίλου SOFTONE TECHNOLOGIES η οποία είναι και η έδρα της Εταιρείας, είναι Λ. Κατσώνη και Αχιλλέως 8, στην Καλλιθέα, Αττικής. Η SOFTONE TECHNOLOGIES Α.Ε. (εφεξής καλούμενη η «Εταιρεία» ή «SOFTONE TECHNOLOGIES») ιδρύθηκε στην Ελλάδα τον Ιούλιο του 2002 ως ανώνυμη εταιρεία. Η διάρκεια της Εταιρείας, σύμφωνα με το Καταστατικό της, ανέρχεται σε 50 χρόνια από την ημερομηνία ίδρυσής της, με δυνατότητα επέκτασης της διάρκειας μετά από απόφαση της Γενικής Συνέλευσης των Μετόχων της. Η ηλεκτρονική της διεύθυνση είναι η www.softone.gr και η www.softonetechnologies.gr.

Οι συνημμένες ετήσιες ενοποιημένες και εταιρικές οικονομικές καταστάσεις της 31ης Δεκεμβρίου 2019 εγκρίθηκαν από το Διοικητικό Συμβούλιο την 31 Μαρτίου 2020 και υπόκεινται στην οριστική έγκριση της Τακτικής Γενικής Συνέλευσης των μετόχων.

Μετοχική σύνθεση

Η μετοχική σύνθεση της Εταιρείας κατά την 31/12/2019 έχει ως εξής:

Μέτοχος	Ποσοστό
GREY SQUIRREL SERVICES LTD	33,34%
PANWESTERN HOLDINGS LIMITED	16,94%
GRATUS SERVICES LTD	15,87%
KEROS HOLDINGS LIMITED	15,87%
ELVIA LTD	10,76%
ΛΟΙΠΟΙ ΜΕΤΟΧΟΙ	7,23%

Από την 31/12/2019 και μέχρι την ημερομηνία έγκρισης των συνημμένων οικονομικών καταστάσεων δεν έχει μεταβληθεί.

Διοικητικό Συμβούλιο

Η θητεία του Διοικητικού Συμβουλίου, που εξελέγη από τη Γενική Συνέλευση των Μετόχων την 20/03/2019 έχει πενταετή διάρκεια (μέχρι την 19/03/2024). Η σύνθεση του Δ.Σ. διαμορφώνεται ως εξής:

Πρόεδρος του Διοικητικού Συμβουλίου	Ρούμπεν Μπουρλάς
Αντιπρόεδρος του Διοικητικού Συμβουλίου	Ιωάννης Καραγιάννης
Διευθύνων Σύμβουλος	Αντώνης Κυριαζής
Μέλος του Διοικητικού Συμβουλίου	Ιωακείμ Χαματζόγλου
Μέλος του Διοικητικού Συμβουλίου	Ιωάννης Καρατζίκος
Μέλος του Διοικητικού Συμβουλίου	Δημήτρης Βαλαχής
Μέλος του Διοικητικού Συμβουλίου	Ανανίας Αρενίκης
Μέλος του Διοικητικού Συμβουλίου	Μάρκος Βερέμης

2. ΔΟΜΗ ΚΑΙ ΑΝΤΙΚΕΙΜΕΝΟ ΔΡΑΣΤΗΡΙΟΤΗΤΩΝ

Ο παρακάτω πίνακας παρουσιάζει τις ενοποιούμενες εταιρείες της SOFTONE TECHNOLOGIES κατά την 31/12/2019, τις έδρες τους, τις άμεσες και έμμεσες συμμετοχές της Εταιρείας επί των μετοχικών τους κεφαλαίων, τη μέθοδο ενοποίησης, καθώς και τις ανέλεγκτες χρήσεις.

Στις ετήσιες ενοποιημένες Οικονομικές Καταστάσεις της χρήσης που έληξε την 31/12/2019 περιλαμβάνεται με τη μέθοδο της ολικής ενοποίησης οι αποκτηθείσες εταιρίες Unisoft SA και Prosvasis SA. Περαιτέρω αναφορά στη σημείωση9.

Οι εταιρείες του Ομίλου οι οποίες περιλαμβάνονται στις ενοποιημένες οικονομικές καταστάσεις των χρήσεων 2019 είναι οι εξής:

Επωνυμία Θυγατρικής	31/12/2019				Χώρα εγκατάστασης	Μέθοδος Ενοποίησης	Ανέλεγκτες Φορολογικά Χρήσεις
	Αξία Συμμετοχής	% άμεσης συμμετοχής	% έμμεσης συμμετοχής	% συνολικής συμμετοχής			
Softone Romania	988.000	100%	0%	100%	Ρουμανία	Ολική	2017-2019
Softone Cyprus	-	0	85%	85%	Κύπρος	Ολική	2017-2019
Softone Bulagaria	-	0	100%	100%	Βουλγαρία	Ολική	2017-2019
Unisoft AE	2.570.252	98,11%	0%	98%	Ελλάδα	Ολική	2014-2019
Prosvasis AE	834.275	100%	0%	100%	Ελλάδα	Ολική	2014-2019
Crossnics AE	62.505	25%	0%	25%	Ελλάδα	Καθαρή Θέση	2018-2019
	4.455.032						

Ενώ το 2018 ήταν οι εξής :

Επωνυμία Θυγατρικής	31/12/2018				Χώρα εγκατάστασης	Μέθοδος Ενοποίησης	Ανέλεγκτες Φορολογικά Χρήσεις
	Αξία Συμμετοχής	% άμεσης συμμετοχής	% έμμεσης συμμετοχής	% συνολικής συμμετοχής			
Softone Romania	838.000	100%	0%	100%	Ρουμανία	Ολική	2017-2018
Softone Cyprus	-	0%	85%	85%	Κύπρος	Ολική	2017-2018
Softone Bulagaria	-	0%	100%	100%	Βουλγαρία	Ολική	2017-2018
Crossnics AE	150.012	25%	0%	25%	Ελλάδα	Μέθοδος Καθαρής Θέσης	2018
	988.012						

Από το 2011 και εφεξής, η μητρική Εταιρία, η Unisoft AE και η Prosvasis AE έχουν ελεγχθεί από τον νόμιμο ελεγκτή και έχουν λάβει φορολογικά πιστοποιητικά δίχως επιφύλαξη έως και το οικονομικό έτος που έληξε την 31η Δεκεμβρίου 2018. Η έκδοση του φορολογικού πιστοποιητικού για τη χρήση 2019 θα ολοκληρωθεί μετά τη δημοσίευση των παρουσών οικονομικών καταστάσεων (βλ. επεξηγηματική σημείωση 38.1).

Οι ενοποιημένες οικονομικές καταστάσεις του Ομίλου SOFTONE TECHNOLOGIES ενοποιούνται με τη μέθοδο της καθαρής θέσης στις ενοποιημένες οικονομικές καταστάσεις της OLYMPIA GROUP Ltd. (ανώτερη μητρική της GREY SQUIRREL SERVICES LTD), η οποία είναι εγκατεστημένη στην Κύπρο και της οποίας το συνολικό έμμεσο ποσοστό συμμετοχής στην Εταιρεία την 31/12/2019 ανέρχεται σε 33,34%.

Σκοπός της εταιρίας με βάση το άρθρο 3 του καταστατικού της είναι:

1. Η σχεδίαση, κατασκευή, πώληση και εμπορία επί κέρδη προγραμμάτων ηλεκτρονικών υπολογιστών.
2. Η συμμετοχή σε πάσης φύσεως έργα πληροφορικής και τηλεπικοινωνιών.

3. Η παροχή πάσης φύσεως υπηρεσιών στους τομείς της πληροφορικής, τηλεπικοινωνιών και συναφών δραστηριοτήτων.
4. Η προαγωγή της έρευνας και η ανάπτυξη της τεχνολογίας στους τομείς της ηλεκτρονικής πληροφορικής.
5. Η εισαγωγή από το εξωτερικό και η αγορά από το εσωτερικό συγκροτημάτων, μηχανημάτων, συσκευών και συναφών ειδών ηλεκτρονικών υπολογιστών και τηλεπικοινωνιακών συσκευών με σκοπό την μεταπώληση ή εκμετάλλευση τούτων.
6. Η αντιπροσώπευση οίκων του εσωτερικού και του εξωτερικού, οι οποίοι έχουν τους ίδιους ή παρεμφερείς σκοπούς και η συμμετοχή σε όμοιες ή παρεμφερείς επιχειρήσεις ζ) Η συμμετοχή σε υφιστάμενες ή συσταθισόμενες και ιδρυθυσόμενες εμπορικές, βιομηχανικές, οικοδομικές, τουριστικές και ναυτιλιακές επιχειρήσεις στο εσωτερικό και εξωτερικό.
7. Η διοργάνωση εκπαιδευτικών σεμιναρίων ,διαλέξεων και λοιπών προγραμμάτων επιμόρφωσης

3. ΠΛΑΙΣΙΟ ΚΑΤΑΡΤΙΣΗΣ ΤΩΝ ΟΙΚΟΝΟΜΙΚΩΝ ΚΑΤΑΣΤΑΣΕΩΝ

3.1. Δήλωση Συμμόρφωσης

Οι ενοποιημένες και εταιρικές Οικονομικές Καταστάσεις της Εταιρείας της 31ης Δεκεμβρίου 2019 που καλύπτουν τη χρήση από την 1η Ιανουαρίου έως και την 31η Δεκεμβρίου 2019 είναι σύμφωνες με τα Διεθνή Πρότυπα Χρηματοοικονομικής Αναφοράς (ΔΠΧΑ) που έχουν εκδοθεί από την Επιτροπή Διεθνών Λογιστικών Προτύπων (IASB), καθώς και των Διερμηνειών τους, οι οποίες έχουν εκδοθεί από την Επιτροπή Ερμηνείας Προτύπων (IFRIC) και έχουν υιοθετηθεί από την Ευρωπαϊκή Ένωση μέχρι την 31η Δεκεμβρίου 2019. Επίσης, οι εν λόγω Οικονομικές Καταστάσεις έχουν καταρτιστεί βάσει της αρχής της συνέχισης της δραστηριότητας (going concern).

Ο Όμιλος εφαρμόζει όλα τα Διεθνή Λογιστικά Πρότυπα (ΔΛΠ), τα Διεθνή Πρότυπα Χρηματοοικονομικής Αναφοράς (ΔΠΧΑ) και τις Διερμηνείες τους που έχουν εφαρμογή στις εργασίες του. Οι σχετικές λογιστικές πολιτικές, περίληψη των οποίων παρουσιάζεται παρακάτω στη σημείωση 5, έχουν εφαρμοστεί με συνέπεια σε όλες τις παρουσιαζόμενες περιόδους.

3.2. Βάση επιμέτρησης

Οι Οικονομικές Καταστάσεις του Ομίλου, έχουν συνταχθεί με βάση την αρχή του ιστορικού κόστους όπως αυτή τροποποιείται για την αναπροσαρμογή σε εύλογη αξία των χρηματοοικονομικών στοιχείων του ενεργητικού και υποχρεώσεων σε εύλογη αξία μέσω των αποτελεσμάτων.

3.3. Νόμισμα παρουσίασης

Το νόμισμα παρουσίασης είναι το Ευρώ (νόμισμα της χώρας της έδρας της μητρικής του Ομίλου) και όλα τα ποσά παρουσιάζονται σε Ευρώ, εκτός εάν αναφέρεται διαφορετικά.

3.4. Χρήση εκτιμήσεων

Η σύνταξη Οικονομικών Καταστάσεων σύμφωνα με τα ΔΠΧΑ απαιτεί τη χρήση εκτιμήσεων και την άσκηση κρίσης κατά την εφαρμογή των λογιστικών αρχών της Εταιρείας. Κρίσεις, παραδοχές και εκτιμήσεις της Διοίκησης επηρεάζουν το ποσό στο οποίο αποτιμώνται ορισμένα στοιχεία του ενεργητικού και υποχρεώσεις, το ποσό που αναγνωρίζεται κατά τη διάρκεια της χρήσης για ορισμένα έσοδα και έξοδα, καθώς και τις παρουσιαζόμενες εκτιμήσεις για τις ενδεχόμενες υποχρεώσεις.

Οι παραδοχές και οι εκτιμήσεις αξιολογούνται σε συνεχή βάση και σύμφωνα με την ιστορική εμπειρία και άλλους παράγοντες, συμπεριλαμβανομένων προσδοκιών για την έκβαση μελλοντικών γεγονότων που θεωρούνται λογικά κάτω από τις υφιστάμενες συνθήκες. Οι εκτιμήσεις και οι παραδοχές αυτές αφορούν

στο μέλλον και ως συνέπεια, τα πραγματικά αποτελέσματα είναι πιθανό να διαφοροποιούνται από τους λογιστικούς υπολογισμούς. Οι τομείς που απαιτούν τον μεγαλύτερο βαθμό κρίσης καθώς και οι τομείς στους οποίους οι εκτιμήσεις και οι παραδοχές έχουν σημαντική επίδραση στις Οικονομικές Καταστάσεις παρουσιάζονται στη σημείωση 4 των Οικονομικών Καταστάσεων.

3.5. Αλλαγές σε Λογιστικές Πολιτικές

3.5.1 Νέα Πρότυπα, Διερμηνείες, Αναθεωρήσεις και Τροποποιήσεις υφιστάμενων Προτύπων τα οποία έχουν τεθεί σε ισχύ και έχουν υιοθετηθεί από την Ευρωπαϊκή Ένωση

Οι ακόλουθες τροποποιήσεις Προτύπων έχουν εκδοθεί από το Συμβούλιο Διεθνών Λογιστικών Προτύπων (IASB), έχουν υιοθετηθεί από την Ευρωπαϊκή Ένωση και η εφαρμογή τους είναι υποχρεωτική από την 01/01/2019 ή μεταγενέστερα.

- **ΔΠΧΑ 16 «Μισθώσεις» (εφαρμόζεται για ετήσιες περιόδους που ξεκινούν την ή μετά την 01/01/2019)**

Τον Ιανουάριο του 2016, το IASB προέβη στην έκδοση ενός νέου Προτύπου, του ΔΠΧΑ 16. Σκοπός του έργου του IASB ήταν η ανάπτυξη ενός νέου Προτύπου για μισθώσεις που καθορίζει τις αρχές τις οποίες εφαρμόζουν και τα δύο μέρη σε μία σύμβαση - δηλαδή και ο πελάτης («ο μισθωτής») και ο προμηθευτής («ο εκμισθωτής») - για την παροχή σχετικών πληροφοριών για τις μισθώσεις κατά τρόπο που απεικονίζει πιστά αυτές τις συναλλαγές. Για την επίτευξη αυτού του σκοπού, ο μισθωτής θα πρέπει να αναγνωρίσει τα περιουσιακά στοιχεία και τις υποχρεώσεις που απορρέουν από τη μίσθωση. Η επίδραση του νέου προτύπου αναφέρεται αναλυτικά στην Σημείωση 3.5.3.

- **ΕΔΔΠΧΑ 23 «Αβεβαιότητα σχετικά με Χειρισμούς Φόρου Εισοδήματος» (εφαρμόζεται για ετήσιες περιόδους που ξεκινούν την ή μετά την 01/01/2019)**

Τον Ιούνιο του 2017, το IASB προέβη στην έκδοση μίας νέας Διερμηνείας, της ΕΔΔΠΧΑ 23. Το ΔΛΠ 12 «Φόροι Εισοδήματος» προσδιορίζει τον λογιστικό χειρισμό του τρέχοντος και αναβαλλόμενου φόρου, αλλά δεν προσδιορίζει τον τρόπο με τον οποίο θα πρέπει να αντικατοπτρίζονται οι επιπτώσεις της αβεβαιότητας. Η ΕΔΔΠΧΑ 23 περιλαμβάνει τις επιπρόσθετες του ΔΛΠ 12 απαιτήσεις, προσδιορίζοντας τον τρόπο με τον οποίο θα πρέπει να αντικατοπτρίζονται οι επιπτώσεις της αβεβαιότητας στον λογιστικό χειρισμό των φόρων εισοδήματος. Η νέα Διερμηνεία δεν έχει επίδραση στις ενοποιημένες και εταιρικές Οικονομικές Καταστάσεις.

- **Τροποποιήσεις στο ΔΠΧΑ 9: «Προπληρωθέντα Στοιχεία με Αρνητική Απόδοση» (εφαρμόζεται για ετήσιες περιόδους που ξεκινούν την ή μετά την 01/01/2019)**

Τον Οκτώβριο του 2017, το IASB προέβη στην έκδοση τροποποιήσεων περιορισμένου σκοπού στο ΔΠΧΑ 9. Βάσει των υφιστάμενων απαιτήσεων του ΔΠΧΑ 9, μία οικονομική οντότητα θα επιμετρούσε ένα χρηματοοικονομικό στοιχείο του ενεργητικού με αρνητική απόδοση στην εύλογη αξία μέσω των αποτελεσμάτων, καθώς το χαρακτηριστικό της «αρνητικής απόδοσης» θα μπορούσε να θεωρηθεί ότι δημιουργεί ενδεχόμενες ταμειακές ροές οι οποίες δεν αποτελούνται μόνο από πληρωμές κεφαλαίου και τόκου. Βάσει των τροποποιήσεων, οι οικονομικές οντότητες επιτρέπεται να επιμετρούν συγκεκριμένα προπληρωτέα χρηματοοικονομικά στοιχεία του ενεργητικού με αρνητική απόδοση στο αποσβεσμένο κόστος ή στην εύλογη αξία μέσω των λοιπών συνολικών εσόδων, εφόσον πληρείται μία συγκεκριμένη προϋπόθεση. Οι τροποποιήσεις δεν έχουν επίδραση στις ενοποιημένες και εταιρικές Οικονομικές Καταστάσεις.

- **Τροποποιήσεις στο ΔΛΠ 28: «Μακροπρόθεσμες Συμμετοχές σε Συγγενείς και Κοινοπραξίες» (εφαρμόζεται για ετήσιες περιόδους που ξεκινούν την ή μετά την 01/01/2019)**

Τον Οκτώβριο του 2017, το IASB προέβη στην έκδοση τροποποιήσεων περιορισμένου σκοπού στο ΔΛΠ 28. Σκοπός των εν λόγω τροποποιήσεων είναι η παροχή διευκρινίσεων σχετικά με τον λογιστικό

χειρισμό των μακροπρόθεσμων συμμετοχών σε μία συγγενή ή κοινοπραξία – στις οποίες δεν εφαρμόζεται η μέθοδος της καθαρής θέσης – βάσει του ΔΠΧΑ 9. Οι τροποποιήσεις δεν έχουν επίδραση στις ενοποιημένες /εταιρικές Οικονομικές Καταστάσεις.

• Ετήσιες Βελτιώσεις των ΔΠΧΑ – Κύκλος 2015-2017 (εφαρμόζεται για ετήσιες περιόδους που ξεκινούν την ή μετά την 01/01/2019)

Τον Δεκέμβριο του 2017, το IASB προέβη στην έκδοση «Ετήσιες Βελτιώσεις των ΔΠΧΑ – Κύκλος 2015-2017», η οποία αποτελείται από μία σειρά τροποποιήσεων σε ορισμένα Πρότυπα και αποτελεί μέρος του προγράμματος για τις ετήσιες βελτιώσεις στα ΔΠΧΑ. Οι τροποποιήσεις που περιλαμβάνονται στον κύκλο αυτόν είναι οι εξής: ΔΠΧΑ 3 - ΔΠΧΑ 11: Συμμετοχικά δικαιώματα που κατείχε προηγουμένως ο αποκτών σε μία από κοινού λειτουργία, ΔΛΠ 12: Επιπτώσεις στον φόρο εισοδήματος από πληρωμές για χρηματοοικονομικά μέσα ταξινομημένα ως στοιχεία των ιδίων κεφαλαίων, ΔΛΠ 23: Κόστη δανεισμού επιλέξιμα για κεφαλαιοποίηση. Οι τροποποιήσεις εφαρμόζονται για ετήσιες περιόδους που ξεκινούν την ή μετά την 1η Ιανουαρίου 2019. Οι τροποποιήσεις δεν έχουν επίδραση στις ενοποιημένες και εταιρικές Οικονομικές Καταστάσεις.

• Τροποποιήσεις στο ΔΛΠ 19: «Τροποποίηση, Περικοπή ή Διακανονισμός Προγράμματος Καθορισμένων Παροχών» (εφαρμόζεται για ετήσιες περιόδους που ξεκινούν την ή μετά την 01/01/2019)

Τον Φεβρουάριο του 2018, το IASB προέβη στην έκδοση τροποποιήσεων περιορισμένου σκοπού στο ΔΛΠ 19, βάσει των οποίων μία οικονομική οντότητα απαιτείται να χρησιμοποιεί επικαιροποιημένες αναλογιστικές παραδοχές κατά τον προσδιορισμό του κόστους τρέχουσας υπηρεσίας και του καθαρού τόκου για την εναπομένουσα περίοδο μετά την τροποποίηση, την περικοπή ή τον διακανονισμό ενός προγράμματος καθορισμένων παροχών. Σκοπός των εν λόγω τροποποιήσεων είναι η ενίσχυση της κατανόησης των οικονομικών καταστάσεων και η παροχή περισσότερο χρήσιμων πληροφοριών στους χρήστες αυτών. Οι τροποποιήσεις δεν έχουν επίδραση στις ενοποιημένες και εταιρικές Οικονομικές Καταστάσεις.

3.5.2 Νέα Πρότυπα, Διερμηνείες, Αναθεωρήσεις και Τροποποιήσεις υφιστάμενων Προτύπων τα οποία δεν έχουν ακόμα τεθεί σε ισχύ ή δεν έχουν υιοθετηθεί από την Ευρωπαϊκή Ένωση

Τα ακόλουθα νέα Πρότυπα, Διερμηνείες και τροποποιήσεις Προτύπων έχουν εκδοθεί από το Συμβούλιο Διεθνών Λογιστικών Προτύπων (IASB), αλλά είτε δεν έχουν ακόμη τεθεί σε ισχύ είτε δεν έχουν υιοθετηθεί από την Ευρωπαϊκή Ένωση.

• Αναθεώρηση του Εννοιολογικού Πλαισίου της Χρηματοοικονομικής Αναφοράς (εφαρμόζεται για ετήσιες περιόδους που ξεκινούν την ή μετά την 01/01/2020)

Τον Μάρτιο του 2018, το IASB προέβη στην αναθεώρηση του Εννοιολογικού Πλαισίου της Χρηματοοικονομικής Αναφοράς, σκοπός της οποίας ήταν η ενσωμάτωση σημαντικών θεμάτων τα οποία δεν καλύπτονταν, καθώς επίσης και η επικαιροποίηση και παροχή διευκρινίσεων σε σχέση με συγκεκριμένες καθοδηγήσεις. Το αναθεωρημένο Εννοιολογικό Πλαίσιο της Χρηματοοικονομικής Αναφοράς περιλαμβάνει ένα νέο κεφάλαιο σχετικά με την επιμέτρηση, στο οποίο αναλύεται η έννοια της επιμέτρησης, συμπεριλαμβανομένων παραγόντων που πρέπει να λαμβάνονται υπόψη κατά την επιλογή μίας βάσης επιμέτρησης, θέματα σχετικά με την παρουσίαση και γνωστοποίηση στις Οικονομικές Καταστάσεις και καθοδήγηση αναφορικά με την αποαναγνώριση στοιχείων του ενεργητικού και υποχρεώσεων από τις Οικονομικές Καταστάσεις. Περαιτέρω, το αναθεωρημένο Εννοιολογικό Πλαίσιο της Χρηματοοικονομικής Αναφοράς περιλαμβάνει βελτιωμένους ορισμούς των στοιχείων του ενεργητικού και των υποχρεώσεων, καθοδήγηση που υποβοηθά την εφαρμογή των εν λόγω ορισμών, επικαιροποίηση των κριτηρίων για την αναγνώριση των στοιχείων του ενεργητικού και των υποχρεώσεων, καθώς επίσης και διευκρινίσεις σε σημαντικούς τομείς, όπως οι ρόλοι της διαχείρισης, της συντηρητικότητας και της αβεβαιότητας κατά την επιμέτρηση στην χρηματοοικονομική

πληροφόρηση. Ο Όμιλος θα εξετάσει την επίπτωση όλων των παραπάνω στις Οικονομικές του Καταστάσεις, αν και δεν αναμένεται να έχουν καμία. Τα ανωτέρω έχουν υιοθετηθεί από την Ευρωπαϊκή Ένωση με ημερομηνία έναρξης ισχύος την 01/01/2020.

• Τροποποιήσεις στις Αναφορές του Εννοιολογικού Πλαισίου της Χρηματοοικονομικής Αναφοράς (εφαρμόζεται για ετήσιες περιόδους που ξεκινούν την ή μετά την 01/01/2020)

Τον Μάρτιο του 2018, το IASB προέβη στην έκδοση Τροποποιήσεων στις Αναφορές του Εννοιολογικού Πλαισίου της Χρηματοοικονομικής Αναφοράς, σε συνέχεια της αναθεώρησής του. Ορισμένα Πρότυπα περιλαμβάνουν ρητές αναφορές σε προγενέστερες εκδόσεις του Εννοιολογικού Πλαισίου της Χρηματοοικονομικής Αναφοράς. Σκοπός των εν λόγω τροποποιήσεων είναι η επικαιροποίηση των ως άνω αναφορών και η υποστήριξη για τη μετάβαση στο αναθεωρημένο Εννοιολογικό Πλαίσιο της Χρηματοοικονομικής Αναφοράς. Ο Όμιλος θα εξετάσει την επίπτωση όλων των παραπάνω στις Οικονομικές του Καταστάσεις, αν και δεν αναμένεται να έχουν καμία. Τα ανωτέρω έχουν υιοθετηθεί από την Ευρωπαϊκή Ένωση με ημερομηνία έναρξης ισχύος την 01/01/2020.

• Τροποποιήσεις στο ΔΛΠ 1 και στο ΔΛΠ 8: «Ορισμός του Ουσιώδους» (εφαρμόζεται για ετήσιες περιόδους που ξεκινούν την ή μετά την 01/01/2020)

Τον Οκτώβριο του 2018, το IASB προέβη στην έκδοση τροποποιήσεων στον ορισμό του ουσιώδους, προκειμένου να καταστεί ευκολότερο για τις εταιρείες να προβούν σε άσκηση κρίσης σχετικά με το ουσιώδες μέγεθος. Ο ορισμός του ουσιώδους βοηθά τις εταιρείες να αποφασίσουν ποιες πληροφορίες θα πρέπει να περιληφθούν στις Οικονομικές τους Καταστάσεις. Ο νέος ορισμός τροποποιεί το ΔΛΠ 1 και το ΔΛΠ 8. Οι τροποποιήσεις αποσαφηνίζουν τον ορισμό του ουσιώδους και πώς αυτός θα πρέπει να εφαρμοστεί, συμπεριλαμβάνοντας στον ορισμό καθοδήγηση η οποία μέχρι τώρα περιλαμβανόταν σε άλλα Πρότυπα. Ο Όμιλος θα εξετάσει την επίπτωση όλων των παραπάνω στις Οικονομικές του Καταστάσεις, αν και δεν αναμένεται να έχουν καμία. Τα ανωτέρω έχουν υιοθετηθεί από την Ευρωπαϊκή Ένωση με ημερομηνία έναρξης ισχύος την 01/01/2020.

• Τροποποιήσεις στα ΔΠΧΑ 9, ΔΛΠ 39 και ΔΠΧΑ 7: “Αναμόρφωση Σημείου Αναφοράς Επιτοκίου” (εφαρμόζεται για ετήσιες περιόδους που ξεκινούν την ή μετά την 01/01/2020)

Τον Σεπτέμβριο του 2019, το IASB προέβη στην έκδοση τροποποιήσεων σε ορισμένες απαιτήσεις συγκεκριμένων λογιστικών χειρισμών αντιστάθμισης, προκειμένου να εξομαλύνει ενδεχόμενες επιπτώσεις που προκύπτουν από την αβεβαιότητα η οποία προέρχεται από την αναμόρφωση του Σημείου Αναφοράς Επιτοκίου. Οι τροποποιήσεις σχεδιάστηκαν για να υποστηρίξουν την παροχή χρήσιμων χρηματοοικονομικών πληροφοριών από τις εταιρείες κατά τη διάρκεια της περιόδου αβεβαιότητας, η οποία προκύπτει από τη σταδιακή κατάργηση των σημείων αναφοράς επιτοκίου, όπως τα διατραπεζικά επιτόκια. Επιπλέον, οι εταιρείες απαιτείται να παράσχουν πρόσθετες πληροφορίες στους επενδυτές αναφορικά με τις σχέσεις αντιστάθμισης που επηρεάζονται άμεσα από τις εν λόγω συνθήκες αβεβαιότητας. Ο Όμιλος θα εξετάσει την επίπτωση όλων των παραπάνω στις Οικονομικές του Καταστάσεις, αν και δεν αναμένεται να έχουν καμία. Τα ανωτέρω έχουν υιοθετηθεί από την Ευρωπαϊκή Ένωση με ημερομηνία έναρξης ισχύος την 01/01/2020.

• Τροποποιήσεις στο ΔΠΧΑ 3: «Ορισμός μίας Επιχείρησης» (εφαρμόζεται για ετήσιες περιόδους που ξεκινούν την ή μετά την 01/01/2020)

Τον Οκτώβριο του 2018, το IASB προέβη στην έκδοση τροποποιήσεων περιορισμένου σκοπού στο ΔΠΧΑ 3 προκειμένου να βελτιώσει τον ορισμό μίας επιχείρησης. Οι τροποποιήσεις θα βοηθήσουν τις εταιρείες να προσδιορίσουν αν μία απόκτηση αποτελεί συνένωση επιχειρήσεων ή απόκτηση στοιχείων του ενεργητικού. Ο τροποποιημένος ορισμός επισημαίνει ότι η εκροή μίας επιχείρησης είναι να παρέχει αγαθά και υπηρεσίες στους πελάτες, ενώ ο προγενέστερος ορισμός εστίαζε στις αποδόσεις υπό τη μορφή μερισμάτων, χαμηλότερου κόστους ή άλλων οικονομικών οφελών στους επενδυτές και σε

τρίτους. Επιπλέον της τροποποίησης του ορισμού της επιχείρησης, το IASB μέσω της εν λόγω έκδοσης παρέχει συμπληρωματική καθοδήγηση. Ο Όμιλος θα εξετάσει την επίπτωση όλων των παραπάνω στις Οικονομικές του Καταστάσεις, αν και δεν αναμένεται να έχουν καμία. Τα ανωτέρω δεν έχουν υιοθετηθεί από την Ευρωπαϊκή Ένωση.

• ΔΠΧΑ 17 «Ασφαλιστικές Συμβάσεις» (εφαρμόζεται για ετήσιες περιόδους που ξεκινούν την ή μετά την 01/01/2021)

Τον Μάιο του 2017, το IASB προέβη στην έκδοση ενός νέου Προτύπου, του ΔΠΧΑ 17, το οποίο αντικαθιστά ένα ενδιάμεσο Πρότυπο, το ΔΠΧΑ 4. Σκοπός του έργου του IASB ήταν η ανάπτυξη ενός ενιαίου Προτύπου βασισμένου στις αρχές (principle-based standard) για τον λογιστικό χειρισμό όλων των τύπων ασφαλιστικών συμβάσεων, συμπεριλαμβανομένων και των συμβάσεων αντασφάλισης που κατέχει ένας ασφαλιστικός φορέας. Ένα ενιαίο Πρότυπο βασισμένο στις αρχές θα ενισχύσει τη συγκρισιμότητα της χρηματοοικονομικής αναφοράς μεταξύ οικονομικών οντοτήτων, δικαιοδοσιών και κεφαλαιαγορών. Το ΔΠΧΑ 17 καθορίζει τις απαιτήσεις που θα πρέπει να εφαρμόζει μία οικονομική οντότητα στη χρηματοοικονομική πληροφόρηση που σχετίζεται με ασφαλιστικές συμβάσεις που εκδίδει και συμβάσεις αντασφάλισης που κατέχει. Ο Όμιλος θα εξετάσει την επίπτωση όλων των παραπάνω στις Οικονομικές του Καταστάσεις, αν και δεν αναμένεται να έχουν καμία. Τα ανωτέρω δεν έχουν υιοθετηθεί από την Ευρωπαϊκή Ένωση.

• Τροποποιήσεις στο ΔΛΠ 1 «Ταξινόμηση Υποχρεώσεων ως Βραχυπρόθεσμες ή Μακροπρόθεσμες» (εφαρμόζεται για ετήσιες περιόδους που ξεκινούν την ή μετά την 01/01/2022)

Τον Ιανουάριο του 2020, το IASB προέβη στην έκδοση τροποποιήσεων του ΔΛΠ 1 που επηρεάζουν τις απαιτήσεις για την παρουσίαση των υποχρεώσεων. Συγκεκριμένα, οι τροποποιήσεις αποσαφηνίζουν ένα από τα κριτήρια ταξινόμησης μιας υποχρέωσης ως μακροπρόθεσμη, την απαίτηση για μία οντότητα να έχει το δικαίωμα να αναβάλει τον διακανονισμό της υποχρέωσης για τουλάχιστον 12 μήνες μετά την περίοδο αναφοράς. Οι τροποποιήσεις περιλαμβάνουν: α) αποσαφήνιση ότι το δικαίωμα μίας οντότητας για αναβολή του διακανονισμού θα πρέπει να υφίσταται κατά την ημερομηνία αναφοράς, β) αποσαφήνιση ότι η ταξινόμηση της υποχρέωσης δεν επηρεάζεται από τις προθέσεις ή προσδοκίες της διοίκησης σχετικά με την εξάσκηση του δικαιώματος αναβολής του διακανονισμού, γ) επεξηγούν πώς οι συνθήκες δανεισμού επηρεάζουν την ταξινόμηση, και δ) αποσαφήνιση των απαιτήσεων σχετικά με την ταξινόμηση υποχρεώσεων μίας οντότητας που πρόκειται να ή ενδεχομένως να διακανονίσει μέσω έκδοσης ιδίων συμμετοχικών τίτλων. Ο Όμιλος θα εξετάσει την επίπτωση όλων των παραπάνω στις Οικονομικές του Καταστάσεις, αν και δεν αναμένεται να έχουν καμία. Τα ανωτέρω δεν έχουν υιοθετηθεί από την Ευρωπαϊκή Ένωση.

3.5.3 Επίδραση από την εφαρμογή του ΔΠΧΑ 16 «Μισθώσεις»

Ο Όμιλος και η Εταιρία προχώρησαν στην υιοθέτηση του ΔΠΧΑ 16 «Μισθώσεις» από την 1η Ιανουαρίου 2019. Με την υιοθέτηση του προτύπου ο Όμιλος ως μισθωτής αναγνωρίζει στην Κατάσταση Οικονομικής Θέσης δικαιώματα χρήσης στοιχείων του ενεργητικού και υποχρεώσεις μίσθωσης. Η λογιστική αντιμετώπιση των μισθώσεων για τους εκμισθωτές παραμένει ίδια με αυτή του ΔΛΠ 17.

Ο Όμιλος εφάρμοσε το νέο πρότυπο, χρησιμοποιώντας την απλοποιημένη μέθοδο μετάβασης, σύμφωνα με την οποία τα συγκριτικά στοιχεία του προηγούμενου έτους δεν θα επαναδιατυπωθούν ενώ η συσσωρευτική επίδραση της εφαρμογής αναγνωρίζεται την 1η Ιανουαρίου 2019.

Ο Όμιλος και η Εταιρία παρουσιάζουν τα δικαιώματα χρήσης των περιουσιακών στοιχείων του ενεργητικού στο λογαριασμό «Δικαιώματα χρήσης στοιχείων ενεργητικού» εντός των αντίστοιχων κατηγοριών των ιδιόκτητων ενσώματων ακινητοποιήσεων. Τα δικαιώματα χρήσης περιουσιακών στοιχείων αναφέρονται αναλυτικά στην σημείωση 7.

Οι υποχρεώσεις μίσθωσης υπολογίζονται αρχικά στην παρούσα αξία των μισθωμάτων που θα καταβληθούν στην συνολική διάρκεια της μίσθωσης προεξολημένο με το τεκμαρτό επιτόκιο της μίσθωσης ή εάν αυτό το επιτόκιο δεν μπορεί να προσδιοριστεί με το οριακό επιτόκιο δανεισμού του

μισθωτή. Το μέσο οριακό επιτόκιο που προσδιορίστηκε για τον Όμιλο και την Εταιρία είναι 3,36% και 3,19% αντίστοιχα. Οι υποχρεώσεις μίσθωσης αναφέρονται αναλυτικά στην σημείωση 22.

Μετά την ημερομηνία έναρξης της μισθωτικής περιόδου, ο μισθωτής θα επιμετρά την υποχρέωση μίσθωσης ως ακολούθως:

α) αυξάνοντας την λογιστική αξία, προκειμένου να αντανakλά το χρηματοοικονομικό κόστος και της υποχρέωσης μίσθωσης

β) μειώνοντας την λογιστική αξία, προκειμένου να αντανakλά τα μισθώματα που έχουν καταβληθεί και

γ) επιμετρώντας εκ νέου την λογιστική αξία προκειμένου να αντανakλά τυχόν επανεκτίμηση ή τροποποίηση της μίσθωσης

Τα δικαιώματα χρήσης στοιχείων του ενεργητικού αρχικά επιμετρούνται στο κόστος τους και στην συνέχεια μειώνονται με το ποσό των συσσωρευμένης απόσβεσης και της απομείωσης. Τέλος, προσαρμόζονται σε συγκεκριμένες επαναμετρήσεις την αντίστοιχης υποχρέωσης μίσθωσης.

Κατά την πρώτη εφαρμογή του ΔΠΧΑ 16, ο Όμιλος χρησιμοποίησε τις ακόλουθες πρακτικές διευκολύνσεις που επιτρέπονται από το πρότυπο:

- Χρήση ενός ενιαίου προεξοφλητικού επιτοκίου σε χαρτοφυλάκιο μισθώσεων με παρόμοια χαρακτηριστικά
- Χρήση του λογιστικού χειρισμού των λειτουργικών μισθώσεων για μισθώσεις που έχουν διάρκεια μικρότερη των 12 μηνών από την 1η Ιανουαρίου 2019.

Επιπλέον, ο Όμιλος επέλεξε να χρησιμοποιεί τις εξαιρέσεις αναγνώρισης του προτύπου για τα συμβόλαια μισθώσεως τα οποία, κατά την ημερομηνία έναρξης τους, έχουν διάρκεια 12 μήνες ή λιγότερο και δεν περιλαμβάνουν δικαιώματα εξαγοράς (βραχυπρόθεσμες μισθώσεις), καθώς και για τις μισθώσεις παγίων μη σημαντικής αξίας.

Ο Όμιλος και η Εταιρεία δεν είχαν επίδραση στα ίδια κεφάλαια από την αρχική εφαρμογή του ΔΠΧΑ 16.

Η επίδραση (αύξηση / (μείωση)) από την εφαρμογή του ΔΠΧΑ 16 για τον Όμιλο και την Εταιρία την 1/1/2019 αναφέρεται αναλυτικά στην σημείωση 7 και 22 των Οικονομικών Καταστάσεων.

4. ΣΗΜΑΝΤΙΚΕΣ ΛΟΓΙΣΤΙΚΕΣ ΚΡΙΣΕΙΣ, ΕΚΤΙΜΗΣΕΙΣ ΚΑΙ ΥΠΟΘΕΣΕΙΣ

Η σύνταξη οικονομικών καταστάσεων σύμφωνα με τα ΔΠΧΑ απαιτεί όπως η Διοίκηση προβαίνει σε λογιστικές εκτιμήσεις, παραδοχές και αξιολογικές κρίσεις που επηρεάζουν τα υπόλοιπα των υποχρεώσεων κατά την ημερομηνία λογαριασμών ενεργητικού και παθητικού, την γνωστοποίηση ενδεχόμενων απαιτήσεων και των οικονομικών καταστάσεων καθώς και τα έσοδα και έξοδα που παρουσιάζονται κατά τις υπό εξέταση χρήσεις. Τα πραγματικά αποτελέσματα ενδέχεται να διαφέρουν από τις εκτιμήσεις αυτές.

Συγκεκριμένα ποσά που περιλαμβάνονται ή επηρεάζουν τις Οικονομικές Καταστάσεις καθώς και τις σχετικές γνωστοποιήσεις εκτιμώνται, απαιτώντας τον σχηματισμό υποθέσεων σχετικά με αξίες ή συνθήκες οι οποίες δεν είναι δυνατόν να είναι γνωστές με βεβαιότητα κατά την περίοδο σύνταξης των Οικονομικών Καταστάσεων. Μία λογιστική εκτίμηση θεωρείται σημαντική όταν είναι σημαντική για την χρηματοοικονομική κατάσταση και τα αποτελέσματα του Ομίλου και απαιτεί τις πιο δύσκολες, υποκειμενικές ή περίπλοκες κρίσεις της Διοίκησης. Ο Όμιλος αξιολογεί τέτοιες εκτιμήσεις σε συνεχή βάση, βασιζόμενος στα αποτελέσματα του παρελθόντος και στην εμπειρία, σε συσκέψεις με ειδικούς, σε τάσεις και σε άλλες μεθόδους οι οποίες θεωρούνται λογικές στις συγκεκριμένες συνθήκες, όπως επίσης και τις προβλέψεις σχετικά με το πώς αυτά ενδέχεται να αλλάξουν στο μέλλον. Οι εκτιμήσεις αυτές επαναξιολογούνται συνεχώς βάσει όλων των διαθέσιμων πληροφοριών.

Οι βασικές εκτιμήσεις και κρίσεις που αναφέρονται σε δεδομένα η εξέλιξη των οποίων θα μπορούσε να επηρεάσει τα κονδύλια των Οικονομικών Καταστάσεων τους επόμενους 12 μήνες και έχουν ως εξής:

- **Προβλέψεις για αναμενόμενες πιστωτικές ζημιές από απαιτήσεις από πελάτες**

Ο Όμιλος εφαρμόζει την απλοποιημένη προσέγγιση του ΔΠΧΑ 9 για τον υπολογισμό των αναμενόμενων πιστωτικών ζημιών, με την οποία, η πρόβλεψη ζημίας επιμετρύται σε ποσό ίσο με τις αναμενόμενες πιστωτικές ζημιές καθ' όλη τη διάρκεια ζωής για τις απαιτήσεις από πελάτες και τα συμβατικά περιουσιακά στοιχεία. Ο Όμιλος έχει σχηματίσει προβλέψεις για επισφαλείς απαιτήσεις προκειμένου να καλύψει επαρκώς τη ζημία που μπορεί να εκτιμηθεί αξιόπιστα και προέρχεται από αυτές τις απαιτήσεις. Η σχηματισθείσα πρόβλεψη αναπροσαρμόζεται σε κάθε περίοδο αναφοράς, με μεταβολές επί αυτής να αναγνωρίζονται στα αποτελέσματα της χρήσης.

Το υπόλοιπο της πρόβλεψης για απομείωση απαιτήσεων προσαρμόζεται κατάλληλα σε κάθε ημερομηνία αναφοράς ώστε να αντανakλά την πιθανή σχετική απώλεια. Αποτελεί πολιτική του Ομίλου να μη διαγράφεται καμιά απαίτηση μέχρι να εξαντληθούν όλες οι δυνατές νομικές ενέργειες για την είσπραξη της. Η Διοίκηση του Ομίλου προβαίνει σε περιοδική επανεκτίμηση της επάρκειας της πρόβλεψης σχετικά με τις επισφαλείς απαιτήσεις σε συνάρτηση της πιστωτικής του πολιτικής και λαμβάνοντας υπόψη στοιχεία της Νομικής Υπηρεσίας, τα οποία προκύπτουν βάσει επεξεργασίας ιστορικών δεδομένων και πρόσφατων εξελίξεων των υποθέσεων που διαχειρίζεται.

- **Προβλέψεις για βραδέως κινούμενα και απαξιωμένα αποθέματα**

Κατάλληλες προβλέψεις σχηματίζονται για απαξιωμένα, άχρηστα και αποθέματα με πολύ χαμηλή κίνηση στην αγορά. Οι μειώσεις της αξίας των αποθεμάτων στην καθαρή ρευστοποιήσιμη αξία και οι λοιπές ζημιές από αποθέματα καταχωρούνται στα αποτελέσματα κατά την περίοδο που εμφανίζονται. Πρόβλεψη για απομείωση της αξίας των αποθεμάτων σχηματίζεται εφόσον κρίνεται απαραίτητο.

- **Ωφέλιμες ζωές αποσβέσιμων στοιχείων (συντελεστές απόσβεσης)**

Τα πάγια περιουσιακά στοιχεία της εταιρείας αποσβένονται σύμφωνα με την υπολειπόμενη ωφέλιμη ζωή τους. Αυτές οι υπολειπόμενες ωφέλιμες ζωές επανεκτιμώνται σε κάθε ετήσια περίοδο αναφοράς για να καθορίσουν κατά πόσο συνεχίζουν να είναι κατάλληλες. Την 31/12/2019 η Διοίκηση εκτιμά ότι οι ωφέλιμες ζωές αντιπροσωπεύουν την αναμενόμενη χρησιμότητα των στοιχείων του ενεργητικού.

- **Απομείωση ενσώματων παγίων**

Τα ενσώματα πάγια στοιχεία ελέγχονται για σκοπούς απομείωσης όταν γεγονότα ή αλλαγές στις συνθήκες υποδηλώνουν ότι η λογιστική αξία μπορεί να μην είναι ανακτήσιμη. Για τον υπολογισμό της αξίας χρήσεως η Διοίκηση εκτιμά τις μελλοντικές ταμειακές ροές από το περιουσιακό στοιχείο ή την μονάδα ταμειακής ροής και επιλέγει τον κατάλληλο συντελεστή προεξόφλησης για να υπολογίσει την παρούσα αξία των μελλοντικών ταμειακών ροών.

- **Απομείωση χρηματοοικονομικών μέσων**

Ο Όμιλος ακολουθεί τις οδηγίες του ΔΛΠ 36 για τον έλεγχο απομείωσης της αξία των επενδύσεών του. Κατά τον προσδιορισμό του πότε μία επένδυση έχει υποστεί απομείωση της αξίας της, ο Όμιλος εκτιμά μαζί με άλλους παράγοντες την διάρκεια ή την έκταση που η εύλογη αξία μίας επένδυσης είναι χαμηλότερη του κόστους, γεγονός το οποίο μπορεί να αποτελέσει μία αντικειμενική ένδειξη απομείωσης, την χρηματοοικονομική βιωσιμότητα και τις βραχυπρόθεσμες προοπτικές, τις επιχειρηματικές πολιτικές, το μέλλον της επένδυσης, συμπεριλαμβανομένων παραγόντων όπως η επίδοση του επιχειρηματικού κλάδου και τις αλλαγές στις λειτουργικές και χρηματοδοτικές ροές. Εντός της τρέχουσας χρήσης δεν προέκυψε ανάγκη αναγνώρισης ζημιών απομείωσης επί της αξίας των επενδύσεων της Εταιρείας.

- **Πρόβλεψη για Αποζημίωση Προσωπικού**

Το ύψος της πρόβλεψης για αποζημίωση προσωπικού βασίζεται σε αναλογιστική μελέτη. Η αναλογιστική μελέτη περιλαμβάνει την στοιχειοθέτηση παραδοχών σχετικών με το προεξοφλητικό επιτόκιο, το ποσοστό αύξησης των αμοιβών των εργαζομένων, την αύξηση του δείκτη τιμών καταναλωτή και την αναμενόμενη εναπομένονσα εργασιακή ζωή. Οι παραδοχές που χρησιμοποιούνται εμπεριέχουν σημαντική αβεβαιότητα και η Διοίκηση του Ομίλου προβαίνει σε συνεχή επανεκτίμησή τους.

- **Αβέβαιη έκβαση εκκρεμών επίδικων υποθέσεων**

Ο Όμιλος εμπλέκεται σε δικαστικές διεκδικήσεις και αποζημιώσεις κατά τη συνήθη πορεία των εργασιών του. Ο Όμιλος εξετάζει τις εκκρεμείς δικαστικές υποθέσεις σε κάθε ημερομηνία της Κατάστασης Οικονομικής Θέσης και προχωρεί σε διενέργεια προβλέψεων για επίδικες υποθέσεις κατά του Ομίλου, βάσει στοιχείων από τη Νομική Υπηρεσία, τα οποία προκύπτουν βάσει των πρόσφατων εξελίξεων των υποθέσεων που διαχειρίζεται. Η Διοίκηση κρίνει ότι οποιοδήποτε διακανονισμοί δε θα επηρέαζαν σημαντικά την οικονομική θέση του Ομίλου στις 31/12/2019. Παρόλα αυτά, ο καθορισμός των ενδεχόμενων υποχρεώσεων που σχετίζονται με τις δικαστικές διεκδικήσεις και τις απαιτήσεις είναι μια

πολύπλοκη διαδικασία που περιλαμβάνει κρίσεις σχετικά με τις πιθανές συνέπειες και τις διερμηνείες σχετικά με τους νόμους και τους κανονισμούς. Μεταβολές στις κρίσεις ή στις διερμηνείες είναι πιθανό να οδηγήσουν σε μια αύξηση ή μια μείωση των ενδεχόμενων υποχρεώσεων του ομίλου στο μέλλον.

- **Προβλέψεις για Φόρο εισοδήματος**

Η πρόβλεψη για φόρο εισοδήματος με βάση το ΔΛΠ 12 υπολογίζεται με εκτίμηση των φόρων που θα καταβληθούν στις φορολογικές αρχές και περιλαμβάνει τον τρέχοντα φόρο εισοδήματος για κάθε χρήση, πρόβλεψη για τους πρόσθετους φόρους που πιθανόν να προκύψουν από μελλοντικούς φορολογικούς ελέγχους και αναγνώριση μελλοντικών φορολογικών ωφελειών. Η τελική εκκαθάριση των φόρων εισοδήματος ενδέχεται να αποκλίνει από τα σχετικά ποσά τα οποία έχουν καταχωρηθεί στις οικονομικές καταστάσεις.

Οι εταιρείες του Ομίλου υπόκεινται σε διαφορετικές νομοθεσίες φορολογίας εισοδήματος. Για τον συνολικό προσδιορισμό της πρόβλεψης για φόρο εισοδήματος όπως παρουσιάζεται στην Κατάσταση Οικονομικής Θέσης απαιτούνται σημαντικές εκτιμήσεις. Για συγκεκριμένες συναλλαγές και υπολογισμούς, ο προσδιορισμός της τελικής φορολογίας είναι αβέβαιος. Ο Όμιλος αναγνωρίζει υποχρεώσεις για προβλεπόμενα φορολογικά ζητήματα με βάση υπολογισμούς για το κατά πόσο θα προκύψει επιπρόσθετη φορολογία. Όπου το τελικό φορολογικό αποτέλεσμα αυτών των ζητημάτων διαφέρει από το ποσό που έχει αρχικά αναγνωριστεί οι διαφορές επηρεάζουν την πρόβλεψη για φόρο εισοδήματος και για αναβαλλόμενη φορολογία στην περίοδο που έγινε ο προσδιορισμός.

- **Αναβαλλόμενες φορολογικές απαιτήσεις επί φορολογικών ζημιών και ανακτησιμότητα αναβαλλόμενης φορολογικής απαίτησης**

Αναβαλλόμενη φορολογική απαίτηση αναγνωρίζεται για όλες τις αχρησιμοποίητες φορολογικές ζημιές στον βαθμό που είναι πιθανό ότι θα υπάρξουν επαρκή φορολογητέα κέρδη που θα συμψηφιστούν με αυτές τις φορολογικές ζημιές. Για τον καθορισμό του ύψους της αναβαλλόμενης φορολογικής απαίτησης που μπορεί να αναγνωριστεί απαιτούνται σημαντικές κρίσεις και εκτιμήσεις της Διοίκησης του Ομίλου, οι οποίες βασίζονται στα μελλοντικά φορολογητέα κέρδη σε συνδυασμό με τις μελλοντικές φορολογικές στρατηγικές που θα ακολουθηθούν. Επίσης, σε κάθε ημερομηνία αναφοράς των Οικονομικών Καταστάσεων, ο Όμιλος αξιολογεί την αναγνώριση αναβαλλόμενης φορολογικής απαίτησης (αξιολόγηση ανακτησιμότητας), όπως αυτή προκύπτει με τη μέθοδο που αναλυτικά περιγράφεται στη σημείωση 5.11 των οικονομικών καταστάσεων.

5. ΒΑΣΙΚΕΣ ΛΟΓΙΣΤΙΚΕΣ ΑΡΧΕΣ

Οι λογιστικές πολιτικές οι οποίες έχουν χρησιμοποιηθεί στην σύνταξη των οικονομικών καταστάσεων της χρήσης 2018, έχουν εφαρμοσθεί με συνέπεια για όλες τις χρήσεις που παρουσιάζονται και συνοψίζονται κατωτέρω.

5.1. Ενοποίηση

5.1.1 Θυγατρικές

Είναι όλες οι εταιρείες στις οποίες η Μητρική έχει τη δυνατότητα να ασκεί τον έλεγχο, άμεσα ή έμμεσα, μέσω άλλων θυγατρικών εταιριών. Η Εταιρεία αποκτά και ασκεί έλεγχο κυρίως μέσω της κατοχής της πλειοψηφίας των δικαιωμάτων ψήφου των θυγατρικών επιχειρήσεων. Θυγατρικές θεωρούνται επίσης και οι επιχειρήσεις στις οποίες η Εταιρεία, αποτελώντας το σημαντικότερο και μοναδικό μεγάλο μέτοχο, έχει τη δυνατότητα να ορίζει την πλειοψηφία των μελών του διοικητικού συμβουλίου τους. Η ύπαρξη τυχόν δυνητικών δικαιωμάτων ψήφου τα οποία είναι εξασκίσιμα κατά τον χρόνο σύνταξης των Οικονομικών Καταστάσεων, λαμβάνεται υπόψη προκειμένου να στοιχειοθετηθεί αν η Εταιρεία ασκεί τον έλεγχο επί των θυγατρικών.

Οι θυγατρικές ενοποιούνται πλήρως (ολική ενοποίηση) με τη μέθοδο της απόκτησης από την ημερομηνία που αποκτάται ο έλεγχος σε αυτές και παύουν να ενοποιούνται από την ημερομηνία που τέτοιος έλεγχος δεν υφίσταται. Η εξαγορά θυγατρικής από τον Όμιλο λογιστικοποιείται με βάση τη μέθοδο της απόκτησης. Κατά την ημερομηνία της απόκτησης, η αποκτώσα επιχείρηση αναγνωρίζει την υπεραξία που προκύπτει από τη συναλλαγή της απόκτησης, ως το υπερβάλλον ποσό μεταξύ: του αθροίσματος (i) του ανταλλάγματος που μεταβιβάστηκε αποτιμώμενο σε εύλογες αξίες, (ii) του ποσού

των τυχόν μη ελεγχουσών συμμετοχών στην αποκτώμενη (αποτιμώμενων είτε στην εύλογη αξία τους είτε στο αναλογικό ποσοστό των μη ελεγχουσών συμμετοχών επί των καθαρών αναγνωρίσιμων στοιχείων του ενεργητικού της αποκτώμενης) και (iii) σε συνένωση επιχειρήσεων που ολοκληρώνεται σε στάδια, της εύλογης αξίας κατά την ημερομηνία της απόκτησης των συμμετοχικών δικαιωμάτων που κατείχε η αποκτώσα προηγουμένως στην αποκτώμενη, μείον της καθαρής αξίας κατά την ημερομηνία της απόκτησης των αποκτηθέντων αναγνωρίσιμων στοιχείων του ενεργητικού και των αναληφθεισών υποχρεώσεων,

Η υπεραξία ελέγχεται ετησίως για πιθανή απομείωση και η διαφορά μεταξύ της λογιστικής και της ανακτήσιμης αξίας της αναγνωρίζεται ως ζημιά απομείωσης, επιβαρύνοντας τα κέρδη ή τις ζημιές της περιόδου. Κατά την 31/12/2019 δεν έχει αναγνωριστεί υπεραξία στις ενοποιημένες οικονομικές καταστάσεις της Εταιρείας.

Τα κόστη που σχετίζονται με την απόκτηση των επενδύσεων σε θυγατρικές (π.χ. αμοιβές συμβούλων, νομικών, λογιστών, εκτιμητών και άλλες επαγγελματικές και συμβουλευτικές αμοιβές), αναγνωρίζονται ως έξοδα και επιβαρύνουν τα κέρδη ή τις ζημιές της περιόδου στην οποία πραγματοποιούνται.

Σε αντίθετη περίπτωση, που η αποκτώσα επιχείρηση προβεί σε μία απόκτηση συμμετοχικού δικαιώματος στην οποία, κατά την ημερομηνία της απόκτησης, η καθαρή αξία των αποκτηθέντων στοιχείων του ενεργητικού και των αναληφθεισών υποχρεώσεων υπερβαίνει τα ανταλλάγματα που μεταβιβάζονται, τότε πρόκειται για μία αγορά ευκαιρίας. Αφού διενεργηθούν οι απαραίτητοι επανέλεγχοι, το υπερβάλλον ποσό της παραπάνω διαφοράς αναγνωρίζεται ως κέρδος, στα κέρδη ή στις ζημιές της περιόδου.

Διεταιρικές συναλλαγές, υπόλοιπα και μη πραγματοποιημένα κέρδη από συναλλαγές μεταξύ των εταιριών του Ομίλου απαλείφονται. Οι μη πραγματοποιημένες ζημιές, επίσης απαλείφονται, εκτός εάν η συναλλαγή παρέχει ενδείξεις απομείωσης, του μεταβιβασθέντος στοιχείου ενεργητικού.

Όπου απαιτήθηκε, οι λογιστικές πολιτικές των θυγατρικών εταιριών έχουν τροποποιηθεί, έτσι ώστε να διασφαλιστεί η συνέπεια με τις λογιστικές πολιτικές που υιοθετήθηκαν από τον Όμιλο. Στη σημείωση 2, παρατίθεται πλήρης λίστα των ενοποιούμενων θυγατρικών μαζί με τα σχετικά ποσοστά του Ομίλου.

Η ημερομηνία κατάρτισης των οικονομικών καταστάσεων των θυγατρικών εταιριών συμπίπτει με αυτή της μητρικής εταιρείας.

5.1.2 Συμμετοχές σε θυγατρικές (εταιρικές οικονομικές καταστάσεις)

Οι συμμετοχές της μητρικής εταιρείας στις ενοποιούμενες θυγατρικές της αποτιμώνται στο κόστος κτήσης μειωμένο με τυχόν σωρευμένες ζημιές απομείωσης που αναγνωρίζονται σύμφωνα με τις απαιτήσεις του ΔΛΠ 36.

5.1.3 Μη Ελέγχουσες Συμμετοχές

Οι μη ελέγχουσες συμμετοχές είναι το μέρος των ιδίων κεφαλαίων μίας θυγατρικής που δεν αναλογούν, άμεσα ή έμμεσα, στην μητρική επιχείρηση. Οι ζημιές που αφορούν στις μη ελέγχουσες συμμετοχές (μειοψηφία) μίας θυγατρικής, μπορεί να ξεπερνούν τα δικαιώματα των μη ελεγχουσών συμμετοχών στα ίδια κεφάλαια της θυγατρικής. Τα κέρδη ή οι ζημιές και κάθε συστατικό στοιχείο των λοιπών συνολικών εσόδων, λογίζεται τόσο στους ιδιοκτήτες της μητρικής όσο και στις μη ελέγχουσες συμμετοχές, ακόμα και αν αυτό έχει ως αποτέλεσμα ότι οι μη ελέγχουσες συμμετοχές θα παρουσιάζουν έλλειμμα.

5.1.4 Συγγενείς

Συγγενείς είναι οι επιχειρήσεις, στις οποίες ο Όμιλος ασκεί ουσιώδη επιρροή, αλλά όχι τον έλεγχο. Οι επενδύσεις σε συγγενείς επιχειρήσεις λογιστικοποιούνται με τη μέθοδο της καθαρής θέσης και αρχικά αναγνωρίζονται στο κόστος κτήσεως το οποίο μεταγενέστερα αυξάνεται ή μειώνεται με την αναγνώριση του μεριδίου του Ομίλου στα κέρδη ή

τις ζημιές των συγγενών επιχειρήσεων μετά την εξαγορά. Ο λογαριασμός των επενδύσεων σε συγγενείς επιχειρήσεις περιλαμβάνει και την υπεραξία που προέκυψε κατά την εξαγορά.

Το μερίδιο του Ομίλου στα κέρδη ή τις ζημιές των συγγενών επιχειρήσεων μετά την εξαγορά αναγνωρίζεται στα αποτελέσματα, ενώ το μερίδιο των απ' ευθείας μεταβολών των λοιπών συνολικών εισοδημάτων μετά την εξαγορά, αναγνωρίζεται στα λοιπά συνολικά εισοδήματα. Οι συσσωρευμένες μεταβολές επηρεάζουν τη λογιστική αξία των επενδύσεων σε συγγενείς επιχειρήσεις με αντίστοιχη προσαρμογή στην τρέχουσα αξία της επένδυσης. Στην περίπτωση που το μερίδιο του Ομίλου επί των ζημιών μιας συγγενούς υπερβεί την αξία της επένδυσης στη συγγενή, δεν αναγνωρίζονται επιπλέον ζημιές, εκτός εάν έχουν γίνει πληρωμές ή έχουν αναληφθεί περαιτέρω δεσμεύσεις για λογαριασμό της συγγενούς.

Σε περίπτωση μείωσης του ποσοστού συμμετοχής σε συγγενή επιχείρηση όπου, όμως, ο Όμιλος συνεχίζει να ασκεί ουσιώδη επιρροή, μόνο αναλογία των ποσών που είχαν προηγουμένως καταχωρηθεί στα λοιπά συνολικά εισοδήματα θα μεταφερθεί στα αποτελέσματα. Κέρδη και ζημιές που προκύπτουν από τη μείωση του ποσοστού συμμετοχής σε συγγενείς καταχωρούνται στα αποτελέσματα.

Μη πραγματοποιημένα κέρδη από συναλλαγές μεταξύ του Ομίλου και των συγγενών επιχειρήσεων απαλείφονται κατά το ποσοστό συμμετοχής του Ομίλου στις συγγενείς επιχειρήσεις. Μη πραγματοποιημένες ζημιές απαλείφονται εκτός εάν η συναλλαγή παρέχει ενδείξεις απομείωσης του μεταβιβασθέντος περιουσιακού στοιχείου. Οι λογιστικές αρχές των συγγενών επιχειρήσεων έχουν τροποποιηθεί ώστε να είναι ομοιόμορφες με αυτές που έχουν υιοθετηθεί από τον Όμιλο.

Ο Όμιλος αξιολογεί σε κάθε ημερομηνία αναφοράς αν υπάρχει αντικειμενική ένδειξη ότι οι επενδύσεις σε συγγενείς επιχειρήσεις έχουν απομειωθεί. Εφόσον υφίσταται η ένδειξη, ο Όμιλος υπολογίζει το ποσό της απομείωσης ως τη διαφορά ανάμεσα στην ανακτήσιμη αξία των επενδύσεων σε συγγενείς επιχειρήσεις και της λογιστικής αξίας και αναγνωρίζει το ποσό στα αποτελέσματα, προσκείμενο στα «Λοιπά Χρηματοοικονομικά Αποτελέσματα».

Η Εταιρία καταχωρεί τις επενδύσεις της σε συγγενείς εταιρίες στο κόστος κτήσης μείον τυχόν απομείωση.

5.2. Χρηματοοικονομικά Μέσα

Χρηματοοικονομικό μέσο είναι κάθε σύμβαση που δημιουργεί ένα χρηματοοικονομικό στοιχείο ενεργητικού σε μία επιχείρηση και μια χρηματοοικονομική υποχρέωση ή ένα συμμετοχικό τίτλο σε μια άλλη επιχείρηση.

5.2.1 Αναγνώριση και παύση αναγνώρισης χρηματοοικονομικών μέσων

Τα χρηματοοικονομικά στοιχεία του ενεργητικού και οι χρηματοοικονομικές υποχρεώσεις αναγνωρίζονται στην Κατάσταση Οικονομικής Θέσης όταν, και μόνον όταν, ο Όμιλος καθίσταται συμβαλλόμενος του χρηματοοικονομικού μέσου. Ο Όμιλος παύει να αναγνωρίζει ένα χρηματοοικονομικό στοιχείο του ενεργητικού όταν και μόνο όταν εκπνεύσουν τα συμβατικά δικαιώματα επί των ταμειακών ροών του χρηματοοικονομικού στοιχείου του ενεργητικού ή όταν μεταβιβάσει το χρηματοοικονομικό στοιχείο του ενεργητικού και επί της ουσίας μεταβιβάζονται ουσιωδώς όλοι οι κίνδυνοι και τα οφέλη που σχετίζονται με το συγκεκριμένο χρηματοοικονομικό στοιχείο του ενεργητικού. Μία χρηματοοικονομική υποχρέωση αποαναγνωρίζεται από την Κατάσταση Οικονομικής Θέσης όταν, και μόνο όταν, εξοφλείται – δηλαδή όταν η δέσμευση που καθορίζεται στη σύμβαση εκπληρώνεται, ακυρώνεται ή εκπνέει.

5.2.2 Κατηγορίες χρηματοοικονομικών μέσων

Η ταξινόμηση κάθε χρηματοοικονομικού στοιχείου του ενεργητικού, προσδιορίζεται βάσει:

- του επιχειρηματικού μοντέλου του Ομίλου σχετικά με τη διαχείριση των χρηματοοικονομικών στοιχείων του ενεργητικού, και
- των χαρακτηριστικών των συμβατικών ταμειακών ροών τους.

Τα χρηματοοικονομικά μέσα του Ομίλου ταξινομούνται στις παρακάτω κατηγορίες με βάση την ουσία της σύμβασης και τον σκοπό για τον οποίο αποκτήθηκαν.

Χρηματοοικονομικά στοιχεία αποτιμώμενα στην εύλογη αξία τους μέσω της κατάστασης αποτελεσμάτων χρήσης.

Τα χρηματοοικονομικά περιουσιακά στοιχεία που αποτιμώνται στην εύλογη αξία μέσω των αποτελεσμάτων περιλαμβάνουν τα χρηματοοικονομικά περιουσιακά στοιχεία που κατέχονται προς εμπορία, τα χρηματοοικονομικά περιουσιακά στοιχεία που προσδιορίζονται κατά την αρχική αναγνώριση στην εύλογη αξία μέσω των αποτελεσμάτων ή τα χρηματοοικονομικά περιουσιακά στοιχεία που υποχρεωτικά θα πρέπει να επιμετρηθούν στην εύλογη αξία.

Χρηματοοικονομικά στοιχεία ενεργητικού ταξινομούνται ως διακρατούμενα προς εμπορία εάν αποκτώνται με σκοπό την πώληση ή την επαναγορά τους στο εγγύς μέλλον. Παράγωγα περιλαμβανομένων των ενσωματωμένων παραγώγων επίσης ταξινομούνται ως κατεχόμενα προς εμπορία, εκτός εάν ορίζονται ως αποτελεσματικά μέσα αντιστάθμισης. Τα χρηματοοικονομικά περιουσιακά στοιχεία με ταμιακές ροές που δεν είναι μόνο πληρωμές κεφαλαίου και τόκων ταξινομούνται και αποτιμώνται στην εύλογη αξία μέσω των αποτελεσμάτων, ανεξάρτητα από το επιχειρηματικό μοντέλο.

Χρηματοοικονομικά στοιχεία του ενεργητικού στην εύλογη αξία μέσω των λοιπών συνολικών εισοδημάτων χωρίς ανακύκλωση σωρευτικών κερδών και ζημιών κατά την αποαναγνώριση (συμμετοχικοί τίτλοι)

Σύμφωνα με τις σχετικές απαιτήσεις του ΔΠΧΑ 9, κατά την αρχική αναγνώριση, ο Όμιλος δύναται αμετακλήτως να επιλέξει να παρουσιάζει στα λοιπά αποτελέσματα απευθείας στην καθαρή θέση τις μεταγενέστερες μεταβολές στην εύλογη αξία μιας επένδυσης σε συμμετοχικό τίτλο, ο οποίος δεν προορίζεται για εμπορική εκμετάλλευση. Τα κέρδη και οι ζημιές από αυτά τα χρηματοοικονομικά περιουσιακά στοιχεία δεν ανακυκλώνονται ποτέ στα αποτελέσματα της χρήσης. Τα μερίσματα αναγνωρίζονται ως άλλα έσοδα στην κατάσταση αποτελεσμάτων όταν έχει αποδειχθεί το δικαίωμα πληρωμής, εκτός εάν ο Όμιλος επωφελείται από τα έσοδα αυτά ως ανάκτηση μέρους του κόστους του χρηματοοικονομικού περιουσιακού στοιχείου, οπότε τα κέρδη αυτά αναγνωρίζονται στην κατάσταση συνολικών εισοδημάτων. Οι συμμετοχικοί τίτλοι που προσδιορίζονται στην εύλογη αξία μέσω των συνολικών εισοδημάτων δεν υπόκεινται σε εξέταση απομείωσης Η εν λόγω επιλογή πραγματοποιείται για κάθε συμμετοχικό τίτλο ξεχωριστά.

Κατά την 31/12/2019 και την 31/12/2018, ο Όμιλος δεν είχε ταξινομημένα χρηματοοικονομικά στοιχεία του ενεργητικού στην παρούσα κατηγορία.

Χρηματοοικονομικά στοιχεία του ενεργητικού στο αποσβεσμένο κόστος

Ένα χρηματοοικονομικό στοιχείο του ενεργητικού επιμετράτε στο αποσβεσμένο κόστος όταν πληρούνται οι κατωτέρω συνθήκες:

- I. το επιχειρηματικό μοντέλο διαχείρισης του χρηματοοικονομικού στοιχείου του ενεργητικού είναι η διακράτηση με σκοπό την είσπραξη συμβατικών ταμειακών ροών,
- II. οι συμβατικές ταμειακές ροές του χρηματοοικονομικού στοιχείου του ενεργητικού συνίστανται αποκλειστικά σε αποπληρωμή κεφαλαίου και τόκων επί του ανεξόφλητου υπολοίπου ("SPPI" κριτήριο)

Μετά την αρχική αναγνώριση, τα εν λόγω χρηματοοικονομικά στοιχεία του ενεργητικού επιμετρώνται στο αποσβεσμένο κόστος βάσει της μεθόδου του πραγματικού επιτοκίου. Στις περιπτώσεις κατά τις οποίες η επίδραση από την προεξόφληση δεν είναι σημαντική, η προεξόφληση παραλείπεται. Η κατηγορία επιμέτρησης στο αποσβεσμένο κόστος περιλαμβάνει μη παράγωγα χρηματοοικονομικά στοιχεία του ενεργητικού όπως δάνεια και απαιτήσεις με σταθερές ή προκαθορισμένες πληρωμές που δεν διαπραγματεύονται σε κάποια ενεργό αγορά, καθώς επίσης τα ταμειακά διαθέσιμα και ταμειακά ισοδύναμα, καθώς επίσης και τις εμπορικές και λοιπές απαιτήσεις.

5.2.3 Αποαναγνώριση

Ένα χρηματοοικονομικό στοιχείο του ενεργητικού αποαναγνωρίζεται όταν ο Όμιλος χάνει τον έλεγχο επί των συμβατικών δικαιωμάτων που περιέχονται στο στοιχείο αυτό. Αυτό συμβαίνει όταν τα δικαιώματα λήγουν ή μεταβιβάζονται και ο Όμιλος έχει μεταβιβάσει ουσιασώς όλους τους κινδύνους και τις ανταμοιβές που συνεπάγεται η ιδιοκτησία.

Οι χρηματοοικονομικές υποχρεώσεις αποαναγνωρίζονται όταν η συμβατική δέσμευση του Ομίλου για καταβολή μετρητών ή άλλων χρηματοοικονομικών μέσων λήγει, ακυρώνεται ή εξαλείφεται.

Όταν μία υφιστάμενη χρηματοοικονομική υποχρέωση αντικαθίσταται από μία άλλη από τον ίδιο τρίτο (δανειστή) με ουσιαστικά διαφορετικούς όρους ή όταν οι υφιστάμενοι όροι μιας υποχρέωσης διαφοροποιούνται ουσιαστικά τότε αποαναγνωρίζεται η υφιστάμενη υποχρέωση, αναγνωρίζεται η διαφοροποιημένη και η διαφορά μεταξύ των δύο, αναγνωρίζεται στα αποτελέσματα χρήσης.

5.3. Μετατροπή σε Ξένο Νόμισμα

Οι Οικονομικές Καταστάσεις παρουσιάζονται σε Ευρώ, που είναι το λειτουργικό νόμισμα και το νόμισμα παρουσίασης της εταιρείας.

Οι συναλλαγές σε ξένα νομίσματα μετατρέπονται στο λειτουργικό νόμισμα με τη χρήση των ισοτιμιών που ισχύουν κατά την ημερομηνία των συναλλαγών. Τα νομισματικά στοιχεία του ενεργητικού και οι υποχρεώσεις που εκφράζονται σε ξένο νόμισμα μετατρέπονται στο νόμισμα λειτουργίας της εταιρείας κατά την ημερομηνία αναφοράς της Κατάστασης Οικονομικής Θέσης, χρησιμοποιώντας την ισοτιμία κλεισίματος κατά την ημερομηνία αυτή. Κέρδη και ζημιές από συναλλαγματικές διαφορές οι οποίες προκύπτουν από την εκκαθάριση τέτοιων συναλλαγών κατά τη διάρκεια της χρήσης και από τη μετατροπή των νομισματικών στοιχείων που εκφράζονται σε ξένο νόμισμα με τις ισχύουσες ισοτιμίες κατά την ημερομηνία της Κατάστασης Οικονομικής Θέσης, αναγνωρίζονται στα λοιπά συνολικά εισοδήματα.

5.4. Ενσώματα Πάγια

Τα πάγια στοιχεία του ενεργητικού απεικονίζονται στις οικονομικές καταστάσεις στις αξίες κτήσης τους, μείον, κατ' αρχήν τις συσσωρευμένες αποσβέσεις και δεύτερον, τυχών απαξιώσεις των παγίων. Το κόστος κτήσης περιλαμβάνει όλες τις άμεσα επιρριπτέες δαπάνες για την απόκτηση των στοιχείων. Μεταγενέστερες δαπάνες αναγνωρίζονται σε επαύξηση της λογιστικής αξίας των ενσωμάτων παγίων ή ως ξεχωριστό πάγιο μόνον εάν είναι πιθανό τα μελλοντικά οικονομικά οφέλη να εισρεύσουν στην Εταιρεία και το κόστος τους μπορεί να επιμετρηθεί αξιόπιστα. Το κόστος επισκευών και συντηρήσεων αναγνωρίζεται στα αποτελέσματα της χρήσης που πραγματοποιούνται.

Οι αποσβέσεις των άλλων στοιχείων των ενσωμάτων παγίων (πλην οικοπέδων τα οποία δεν αποσβένονται) υπολογίζονται με την σταθερή μέθοδο μέσα στην ωφέλιμη ζωή τους που έχει ως εξής:

Κτιριακές Εγκαταστάσεις	Διάρκεια μίσθωσης
Μηχανολογικός εξοπλισμός	1-5 έτη
Μεταφορικά μέσα	3-6 έτη
Έπιπλα και λοιπός εξοπλισμός	1-10 έτη

Οι υπολειμματικές αξίες και οι ωφέλιμες ζωές των ενσωμάτων παγίων υπόκεινται σε επανεξέταση σε κάθε ημερομηνία αναφοράς της Κατάστασης Οικονομικής Θέσης. Όταν οι λογιστικές αξίες των ενσωμάτων ακινητοποιήσεων υπερβαίνουν την ανακτήσιμη αξία τους, η διαφορά (απομείωση) καταχωρείται άμεσα ως έξοδο στα αποτελέσματα.

Κατά την πώληση ενσωμάτων ακινητοποιήσεων, οι διαφορές μεταξύ του τιμήματος που λαμβάνεται και της λογιστικής τους αξίας καταχωρούνται ως κέρδη ή ζημιές στα αποτελέσματα.

Οι ιδιοπαραγόμενες ενσώματες ακινητοποιήσεις στοιχειοθετούν προσθήκη στο κόστος κτήσεως των ενσώματων ακινητοποιήσεων σε αξίες που περιλαμβάνουν το άμεσο κόστος μισθοδοσίας του προσωπικού, που συμμετέχει στην κατασκευή (αντίστοιχες εργοδοτικές εισφορές), κόστος αναλωθέντων υλικών και άλλα γενικά κόστη, σύμφωνα με τις απαιτήσεις του ΔΛΠ 16.

5.5. Άυλα Στοιχεία του Ενεργητικού

Ένα άυλο στοιχείο του ενεργητικού αποτιμάται αρχικά στο κόστος κτήσης του. Το κόστος ενός άυλου στοιχείου του ενεργητικού το οποίο αποκτήθηκε σε μία συνένωση επιχειρήσεων, αποτελεί η εύλογη αξία του στοιχείου αυτού κατά την ημερομηνία της απόκτησής του. Μετά την αρχική αναγνώριση, τα άυλα στοιχεία του ενεργητικού αποτιμώνται στο κόστος κτήσης μείον τις συσσωρευμένες αποσβέσεις και κάθε τυχόν συσσωρευμένη ζημιά απομείωσης. Οι αποσβέσεις διενεργούνται με βάση τη σταθερή μέθοδο κατά τη διάρκεια της ωφέλιμης ζωής των άυλων στοιχείων. Τα άυλα στοιχεία του ενεργητικού έχουν περιορισμένη διάρκεια ζωής, η οποία κυμαίνεται από 2 έως 10 έτη. Η περίοδος και η μέθοδος απόσβεσης αναθεωρούνται τουλάχιστον στη λήξη κάθε ετήσιας περιόδου αναφοράς.

(α) Λογισμικό

Η συντήρηση των προγραμμάτων λογισμικού αναγνωρίζεται ως έξοδο όταν πραγματοποιείται η δαπάνη. Αντίθετα, οι δαπάνες που βελτιώνουν ή επιμηκύνουν την απόδοση των προγραμμάτων λογισμικού, πέραν των αρχικών τεχνικών προδιαγραφών, ή αντίστοιχα τα έξοδα μετατροπής λογισμικού, ενσωματώνονται στο κόστος κτήσης του άυλου παγίου με απαραίτητη προϋπόθεση να μπορούν να μετρηθούν με αξιοπιστία.

(β) Κόστος Ανάπτυξης Προϊόντων/ Λογισμικού

Τα έξοδα που προκύπτουν λόγω ανάπτυξης εσωτερικών προγραμμάτων (και σχετίζονται με τον σχεδιασμό και τις δοκιμές νέων ή βελτιωμένων λογισμικών προγραμμάτων) αναγνωρίζονται ως άυλα στοιχεία εφόσον είναι πιθανό να προσφέρουν στην εταιρεία μελλοντικά οικονομικά οφέλη. Το κόστος έρευνας αναγνωρίζεται ως έξοδο στα κέρδη ή στις ζημιές της Κατάστασης Συνολικών Εσόδων κατά την πραγματοποίησή του. Τα έξοδα ανάπτυξης πραγματοποιούνται κυρίως για την ανάπτυξη νέων προϊόντων και την ανάπτυξη λογισμικού. Τα κόστη ανάπτυξης, αναγνωρίζονται ως άυλα περιουσιακά στοιχεία μόνο όταν ικανοποιούνται οι απαιτήσεις του ΔΛΠ 38 «Άυλα Στοιχεία του Ενεργητικού». Στην εκτίμηση των μελλοντικών οικονομικών οφελών ο Όμιλος συνυπολογίζει την τεχνική δυνατότητα να ολοκληρωθεί το άυλο στοιχείο του ενεργητικού προκειμένου αυτό να διατεθεί προς χρήση, την ύπαρξη αγοράς για το προϊόν που παράγει το άυλο στοιχείο του ενεργητικού ή, αν πρόκειται να χρησιμοποιηθεί εσωτερικά, τη χρησιμότητα του άυλου στοιχείου του ενεργητικού καθώς και τη δυνατότητα αξιόπιστης μέτρησης των εξόδων που θα αποδοθούν στο άυλο στοιχείο του ενεργητικού κατά τη διάρκεια της ανάπτυξής του. Έξοδα ανάπτυξης τα οποία σε προηγούμενες ετήσιες περιόδους είχαν καταχωρηθεί ως έξοδα, δεν αναγνωρίζονται ως άυλα στοιχεία του ενεργητικού σε μεταγενέστερη περίοδο, ακόμα και αν προκύψει ότι η συγκεκριμένη ανάπτυξη λογισμικού θα εισφέρει μελλοντικά οικονομικά οφέλη.

(γ) Εμπορικά σήματα

Τα εμπορικά σήματα είναι λέξεις, ονόματα, σύμβολα ή άλλα μέσα που χρησιμοποιούνται στο εμπόριο ώστε να υποδηλώνουν την πηγή ενός προϊόντος και να το διακρίνουν από τα προϊόντα άλλων παραγωγών. Το σήμα υπηρεσιών χαρακτηρίζει και διακρίνει την πηγή μιας υπηρεσίας αντί για ένα προϊόν. Τα γενικά σήματα χρησιμοποιούνται για τον χαρακτηρισμό των εμπορευμάτων ή αγαθών των μελών ενός Ομίλου. Τα σήματα πιστοποίησης χρησιμοποιούνται για την πιστοποίηση της γεωγραφικής προέλευσης ή άλλων χαρακτηριστικών ενός αγαθού ή μιας υπηρεσίας. Τα εμπορικά σήματα, οι εμπορικές επωνυμίες, τα σήματα υπηρεσιών, τα γενικά σήματα και τα σήματα πιστοποίησης δύνανται να κατοχυρώνονται νομικά μέσω της κατάθεσής τους σε κρατικούς φορείς, της συνεχιζόμενης χρήσης τους στα πλαίσια του εμπορίου ή με άλλα μέσα. Εφόσον κατοχυρώνεται νομικά μέσω της κατάθεσης ή με άλλα μέσα, ένα εμπορικό σήμα ή άλλο σήμα που αποκτάται σε συνένωση επιχειρήσεων είναι άυλο περιουσιακό στοιχείο που πληροί το συμβατικό-νομικό κριτήριο. Τα σήματα αποτιμώνται στο κόστος κτήσης και κάθε τυχόν σωρευμένη ζημιά απομείωσης. τα εμπορικά σήματα ελέγχονται για απομείωση σε ετήσια βάση. Ο Όμιλος

έχει αναγνωρίσει τα εξής εμπορικά σήματα από συνενώσεις επιχειρήσεων : Ποσού € 2,5 εκ. από την εξαγορά της εταιρίας Unisoft AE και ποσού € 443 χιλ. από την εξαγορά της εταιρίας Prosvasis AE.

5.6. Αποθέματα

Τα αποθέματα περιλαμβάνουν εμπορεύματα, αναλώσιμα καθώς και αδιάθετες άδειες λογισμικού.

Τα αποθέματα αποτιμώνται στην χαμηλότερη τιμή μεταξύ κόστους και καθαρής ρευστοποιήσιμης αξίας. Η μέση τιμή κτήσεως όλων των αποθεμάτων προσδιορίζεται με τη μέθοδο του μέσου σταθμικού κόστους, η οποία ακολουθείται πάγια.

Η καθαρή ρευστοποιήσιμη αξία είναι η εκτιμώμενη τιμή πώλησης, στα πλαίσια των συνήθων δραστηριοτήτων της Εταιρείας, μειωμένη με τα εκτιμώμενα για την πραγματοποίηση της πώλησης αναγκαία έξοδα. Σε περίπτωση αντιλογισμού σχετικής υποτίμησης, αυτή αναγνωρίζεται στα αποτελέσματα, στη χρήση που ο αντιλογισμός πραγματοποιήθηκε. Πρόβλεψη για βραδέως κινούμενα ή απαξιωμένα αποθέματα σχηματίζεται εφόσον κρίνεται απαραίτητο.

5.7. Απομείωση αξίας στοιχείων του ενεργητικού

Τα στοιχεία του ενεργητικού που έχουν απροσδιόριστη ωφέλιμη ζωή δεν αποσβένονται και υπόκεινται σε έλεγχο απομείωσης ετησίως και όταν κάποια γεγονότα καταδεικνύουν ότι η λογιστική αξία μπορεί να μην είναι ανακτήσιμη.

Τα στοιχεία του ενεργητικού που αποσβένονται υπόκεινται σε έλεγχο απομείωσης της αξίας τους όταν υπάρχουν ενδείξεις ότι οι λογιστική αξία τους δεν θα ανακτηθεί. Σε κάθε ημερομηνία ισολογισμού εξετάζεται εάν υπάρχουν τέτοιες ενδείξεις. Η ανακτήσιμη αξία είναι το μεγαλύτερο ποσό μεταξύ της καθαρής τιμής πώλησης και της αξίας λόγω χρήσης.

Η ανακτήσιμη αξία είναι το μεγαλύτερο ποσό μεταξύ της καθαρής τιμής πώλησης και της αξίας λόγω χρήσεως. Η ζημία λόγω μείωσης της αξίας των στοιχείων του ενεργητικού αναγνωρίζεται από την επιχείρηση, όταν η λογιστική αξία των στοιχείων αυτών (ή της Μονάδας Δημιουργίας Ταμειακών Ροών) είναι μεγαλύτερη από το ανακτήσιμο ποσό τους.

Καθαρή αξία πώλησης θεωρείται το ποσό από την πώληση ενός στοιχείου του ενεργητικού στα πλαίσια μιας αμφοτεροβαρούς συναλλαγής στην οποία τα μέρη έχουν πλήρη γνώση και προσχωρούν οικειοθελώς, μετά από την αφαίρεση κάθε πρόσθετου άμεσου κόστους διάθεσης του στοιχείου ενεργητικού, ενώ, αξία χρήσεως είναι η παρούσα αξία των εκτιμώμενων μελλοντικών ταμειακών ροών που αναμένεται να εισρεύσουν στην επιχείρηση από τη χρήση ενός στοιχείου ενεργητικού και από την διάθεση του στο τέλος της εκτιμώμενης ωφέλιμης ζωής του.

Όταν η λογιστική αξία κάποιου περιουσιακού στοιχείου υπερβαίνει την ανακτήσιμη αξία του, η αντίστοιχη ζημία απομείωσης καταχωρείται στην κατάσταση αποτελεσμάτων. Για τους σκοπούς προσδιορισμού της απομείωσης, τα στοιχεία του ενεργητικού ομαδοποιούνται στο χαμηλότερο επίπεδο για το οποίο οι ταμειακές ροές δύναται να αναγνωριστούν ξεχωριστά. Αντιλογισμός ζημίας απομείωσης της αξίας περιουσιακών στοιχείων που λογίστηκε σε προηγούμενα έτη, γίνεται μόνο όταν υπάρχουν ικανές ενδείξεις ότι οι εκτιμήσεις που χρησιμοποιήθηκαν για τον υπολογισμό της ανακτήσιμης αξίας έχουν αλλάξει. Στις περιπτώσεις αυτές ο ανωτέρω αντιλογισμός αναγνωρίζεται ως έσοδο. Μετά την αναστροφή της ζημιάς απομείωσης η λογιστική αξία του στοιχείου δεν μπορεί να υπερβαίνει την λογιστική αξία (μετά από αποσβέσεις) με την οποία θα παρουσιάζονταν εάν δεν είχε αναγνωριστεί ζημιά απομείωσης.

5.8. Εμπορικές απαιτήσεις

Οι βραχυπρόθεσμοι λογαριασμοί απαιτήσεων εμφανίζονται στην ονομαστική τους αξία, μετά από προβλέψεις για τυχόν μη εισπρακτέα υπόλοιπα, ενώ οι μακροπρόθεσμοι λογαριασμοί απαιτήσεων (υπόλοιπα που υπερβαίνουν τους κανονικούς όρους πίστωσης) αποτιμώνται στο αποσβεσμένο κόστος με βάση τη μέθοδο του πραγματικού επιτοκίου. Ο Όμιλος έχει θεσπίσει κριτήρια για την παροχή πίστωσης στους πελάτες (σημειώνεται ότι ο κύριος όγκος των πωλήσεων αφορά σε πωλήσεις τοις μετρητοίς). Σε κάθε ημερομηνία αναφοράς όλες οι καθυστερημένες ή επισφαλείς

απαιτήσεις εκτιμώνται προκειμένου να προσδιοριστεί η αναγκαιότητα ή μη πρόβλεψης για επισφαλείς απαιτήσεις. Το υπόλοιπο της συγκεκριμένης πρόβλεψης για επισφαλείς απαιτήσεις προσαρμόζεται κατάλληλα σε κάθε ημερομηνία αναφοράς, ώστε να αντανakλά τους πιθανολογούμενους σχετικούς κινδύνους. Κάθε διαγραφή υπολοίπων πελατών χρεώνεται στην υπάρχουσα πρόβλεψη για επισφαλείς απαιτήσεις. Αποτελεί πολιτική του Ομίλου να μην διαγράφεται καμία απαίτηση μέχρι να εξαντληθούν όλες οι δυνατές νομικές ενέργειες για την είσπραξη της.

Ο Όμιλος εφαρμόζει την απλοποιημένη προσέγγιση του ΔΠΧΑ 9 για τις εμπορικές και λοιπές απαιτήσεις, υπολογίζοντας τις αναμενόμενες πιστωτικές ζημιές για όλη τη διάρκεια ζωής των ως άνω στοιχείων. Στην περίπτωση αυτή, οι αναμενόμενες πιστωτικές ζημιές συνιστούν τις αναμενόμενες ελλείψεις στις συμβατικές ταμειακές ροές, λαμβάνοντας υπόψη το ενδεχόμενο αθέτησης σε οποιοδήποτε σημείο κατά τη διάρκεια ζωής του χρηματοοικονομικού μέσου. Κατά τον υπολογισμό των αναμενόμενων πιστωτικών ζημιών, ο Όμιλος χρησιμοποιεί έναν πίνακα προβλέψεων έχοντας ομαδοποιήσει τα ανωτέρω χρηματοοικονομικά μέσα με βάση τη φύση και ενηλικίωση των υπολοίπων και λαμβάνοντας υπόψη διαθέσιμα ιστορικά στοιχεία σε σχέση με τους οφειλότες, προσαρμοσμένα για μελλοντικούς παράγοντες σε σχέση με τους οφειλότες και το οικονομικό περιβάλλον..

5.9. Ταμειακά διαθέσιμα και ταμειακά ισοδύναμα

Τα ταμειακά διαθέσιμα και τα ταμειακά ισοδύναμα περιλαμβάνουν μετρητά στο ταμείο, καταθέσεις όψεως, προθεσμιακές καταθέσεις, τραπεζικούς λογαριασμούς υπερανάλιψης, καθώς και άλλες υψηλής ρευστότητας επενδύσεις οι οποίες είναι άμεσα μετατρέψιμες σε συγκεκριμένα ποσά ταμειακών διαθεσίμων που υπόκεινται σε μη σημαντικό κίνδυνο μεταβολής της αξίας τους.

Για τον σκοπό της σύνταξης των ενοποιημένων και εταιρικών Καταστάσεων των Ταμειακών Ροών, τα χρηματικά διαθέσιμα αποτελούνται από μετρητά και καταθέσεις σε τράπεζες καθώς και χρηματικά διαθέσιμα όπως προσδιορίζονται ανωτέρω.

5.10. Μετοχικό κεφάλαιο

Το μετοχικό κεφάλαιο προσδιορίζεται σύμφωνα με την ονομαστική αξία των μετοχών που έχουν εκδοθεί. Η αύξηση μετοχικού κεφαλαίου με καταβολή μετρητών περιλαμβάνει κάθε διαφορά υπέρ το άρτιο κατά την αρχική έκδοση του μετοχικού κεφαλαίου.

(α) Έξοδα αύξησης μετοχικού κεφαλαίου, Τα άμεσα έξοδα σχετικά με την έκδοση νέων μετοχών απεικονίζονται αφαιρετικά των ιδίων κεφαλαίων, καθαρά από φόρους.

(β) Μερισμάτα μετοχών, Τα μερίσματα μετοχών αναγνωρίζονται ως υποχρέωση στην χρήση που εγκρίνονται από την Γενική Συνέλευση των μετόχων της Εταιρείας.

5.11. Φορολογία Εισοδήματος και Αναβαλλόμενη Φορολογία

Η επιβάρυνση της χρήσης με φόρους εισοδήματος αποτελείται από τους τρέχοντες φόρους, τους αναβαλλόμενους φόρους και τις διαφορές φορολογικού ελέγχου προηγούμενων χρήσεων.

Τρέχουσα Φορολογία Εισοδήματος

Ο τρέχων φόρος υπολογίζεται βάσει των φορολογικών Καταστάσεων Οικονομικής Θέσης κάθε μιας εκ των εταιρειών που περιλαμβάνονται στις ενοποιημένες Οικονομικές Καταστάσεις, σύμφωνα με τους φορολογικούς νόμους που ισχύουν στην Ελλάδα ή άλλα φορολογικά πλαίσια εντός των οποίων λειτουργούν οι θυγατρικές εξωτερικού. Η δαπάνη για τρέχοντα φόρο εισοδήματος περιλαμβάνει τον φόρο εισοδήματος που προκύπτει βάσει των κερδών της κάθε εταιρείας όπως αναμορφώνονται στις φορολογικές της δηλώσεις και προβλέψεις για πρόσθετους φόρους, και υπολογίζεται σύμφωνα με τους θεσμοθετημένους ή ουσιαστικά θεσμοθετημένους φορολογικούς συντελεστές.

Αναβαλλόμενη Φορολογία Εισοδήματος

Αναβαλλόμενοι φόροι είναι οι φόροι ή οι φορολογικές ελαφρύνσεις που σχετίζονται με τα οικονομικά βάρη ή οφέλη που προκύπτουν στην χρήση αλλά έχουν ήδη καταλογιστεί ή θα καταλογιστούν από τις φορολογικές αρχές σε διαφορετικές χρήσεις. Ο αναβαλλόμενος φόρος εισοδήματος προσδιορίζεται με τη μέθοδο της υποχρέωσης που προκύπτει από τις προσωρινές διαφορές μεταξύ της λογιστικής αξίας και της φορολογικής βάσης των στοιχείων του ενεργητικού και των υποχρεώσεων. Αναβαλλόμενος φόρος εισοδήματος δεν λογίζεται εάν προκύπτει από την αρχική αναγνώριση στοιχείου ενεργητικού ή υποχρέωσης σε συναλλαγή, εκτός επιχειρηματικής συνένωσης, η οποία όταν έγινε η συναλλαγή δεν επηρέασε ούτε το λογιστικό ούτε το φορολογικό κέρδος ή ζημιά.

Οι αναβαλλόμενες φορολογικές απαιτήσεις και υποχρεώσεις αποτιμώνται με βάση τους φορολογικούς συντελεστές που αναμένεται να εφαρμοστούν στη χρήση κατά την οποία θα διακανονιστεί η απαίτηση ή η υποχρέωση, λαμβάνοντας υπόψη τους φορολογικούς συντελεστές (και φορολογικούς νόμους) που έχουν τεθεί σε ισχύ ή ουσιαστικά ισχύουν μέχρι την ημερομηνία αναφοράς της Κατάστασης Οικονομικής Θέσης. Σε περίπτωση αδυναμίας σαφούς προσδιορισμού του χρόνου αναστροφής των προσωρινών διαφορών εφαρμόζεται ο φορολογικός συντελεστής που ισχύει κατά την επόμενη της ημερομηνίας της Κατάστασης Οικονομικής Θέσης, χρήση.

Οι αναβαλλόμενες φορολογικές απαιτήσεις αναγνωρίζονται κατά την έκταση στην οποία θα υπάρξει μελλοντικό φορολογητέο κέρδος για τη χρησιμοποίηση της προσωρινής διαφοράς που δημιουργεί την αναβαλλόμενη φορολογική απαίτηση ενώ επανεξετάζονται σε κάθε ημερομηνία αναφοράς και μειώνονται κατά την έκταση που δεν είναι πλέον πιθανό ότι θα είναι διαθέσιμο επαρκές φορολογητέο κέρδος για να επιτρέψει την αξιοποίηση της ωφέλειας μέρους ή του συνόλου αυτής της αναβαλλόμενης φορολογικής απαίτησης.

Οι περισσότερες αλλαγές στις αναβαλλόμενες φορολογικές απαιτήσεις ή υποχρεώσεις αναγνωρίζονται σαν ένα κομμάτι των φορολογικών εξόδων στην Κατάσταση Αποτελεσμάτων χρήσης. Μόνο αυτές οι μεταβολές στα στοιχεία του ενεργητικού ή στις υποχρεώσεις που επηρεάζουν τις προσωρινές διαφορές αναγνωρίζονται κατευθείαν στα ίδια κεφάλαια του Ομίλου, έχουν ως αποτέλεσμα την σχετική αλλαγή στις αναβαλλόμενες φορολογικές απαιτήσεις ή υποχρεώσεις να χρεώνεται έναντι του σχετικού λογαριασμού των Ιδίων Κεφαλαίων.

5.12. Κρατικές επιχορηγήσεις

Οι επιχορηγήσεις που αφορούν στην επιδότηση ενσώματων στοιχείων του ενεργητικού, αναγνωρίζονται στην εύλογη τους αξία όταν υπάρχει εύλογη βεβαιότητα ότι η επιχορήγηση θα εισπραχθεί και όλοι οι σχετικοί όροι λήψης της θα τηρηθούν.

Οι επιχορηγήσεις αυτές αναγνωρίζονται ως έσοδα επομένων χρήσεων και μεταφέρονται στα κέρδη ή στις ζημιές κάθε περιόδου αναφοράς σε ισόποσες ετήσιες δόσεις βάσει της αναμενόμενης ωφέλιμης ζωής των επιχορηγούμενων παγίων, αφαιρετικά των αντίστοιχων εξόδων αποσβέσεων.

Οι επιχορηγήσεις που αφορούν έξοδα αναγνωρίζονται αφαιρετικά αυτών των εξόδων κατά τη διάρκεια της περιόδου που γίνονται απαιτητά.

5.13. Παροχές στο Προσωπικό

Βραχυπρόθεσμες παροχές: Οι βραχυπρόθεσμες παροχές προς τους εργαζομένους (εκτός από παροχές λήξης της εργασιακής σχέσης) σε χρήμα και σε είδος αναγνωρίζονται ως έξοδο όταν καθίστανται δεδουλευμένες. Τυχόν ανεξόφλητο ποσό καταχωρείται ως υποχρέωση, ενώ σε περίπτωση που το ποσό που ήδη καταβλήθηκε υπερβαίνει το ποσό των παροχών, η επιχείρηση αναγνωρίζει το υπερβάλλον ποσό ως στοιχείο του ενεργητικού της (προπληρωθέν έξοδο) μόνο κατά την έκταση που η προπληρωμή θα οδηγήσει σε μείωση μελλοντικών πληρωμών ή σε επιστροφή.

Παροχές μετά την έξοδο από την υπηρεσία: Οι παροχές μετά τη λήξη της απασχόλησης περιλαμβάνουν εφάπαξ αποζημιώσεις συνταξιοδότησης, συντάξεις και άλλες παροχές που καταβάλλονται στους εργαζόμενους μετά την λήξη της απασχόλησης ως αντάλλαγμα της υπηρεσίας τους. Συνεπώς περιλαμβάνουν μόνο προγράμματα

καθορισμένων εισφορών. Το δεδουλευμένο κόστος των προγραμμάτων καθορισμένων εισφορών καταχωρείται ως έξοδο στην περίοδο που αφορά.

(α) Πρόγραμμα καθορισμένων εισφορών

Τα προγράμματα καθορισμένων εισφορών αφορούν την καταβολή εισφορών σε Ασφαλιστικούς Φορείς (π.χ. Ίδρυμα Κοινωνικών Ασφαλίσεων), με αποτέλεσμα να μην ανακύπτει νομική υποχρέωση του Ομίλου σε περίπτωση που το Κρατικό Ταμείο αδυνατεί να καταβάλλει σύνταξη στον ασφαλιζόμενο. Η υποχρέωση του εργοδότη περιορίζεται στην καταβολή των εργοδοτικών εισφορών στα Ταμεία. Η πληρωτέα εισφορά από τον Όμιλο σε ένα πρόγραμμα καθορισμένων εισφορών, αναγνωρίζεται ως υποχρέωση μετά και την αφαίρεση της εισφοράς που καταβλήθηκε, ενώ οι δεδουλευμένες εισφορές αναγνωρίζονται ως έξοδο στα αποτελέσματα της χρήσης.

(β) Πρόγραμμα καθορισμένων παροχών (Μη χρηματοδοτούμενο)

Σύμφωνα με τον Ν.2112/20 και 4093/2012 η Εταιρεία καταβάλλει στους εργαζόμενους αποζημιώσεις επί απόλυσης ή αποχώρησης λόγω συνταξιοδότησης. Το ύψος των καταβαλλόμενων ποσών αποζημίωσης εξαρτάται από τα έτη προϋπηρεσίας, το ύψος των αποδοχών και τον τρόπο απομάκρυνσης από την υπηρεσία (απόλυση ή συνταξιοδότηση). Η θεμελίωση δικαιώματος συμμετοχής σε αυτά τα προγράμματα, βασίζεται συνήθως στα χρόνια προϋπηρεσίας του υπαλλήλου μέχρι την συνταξιοδότηση του.

Η υποχρέωση που αναγνωρίζεται στην Κατάσταση Οικονομικής Θέσης για τα προγράμματα καθορισμένων παροχών αποτελεί την παρούσα αξία της υποχρέωσης για την καθορισμένη παροχή μείον την εύλογη αξία των στοιχείων του ενεργητικού του προγράμματος (αποθεματικό από τις καταβολές στην ασφαλιστική εταιρία) και τις μεταβολές που προκύπτουν από οποιοδήποτε αναλογιστικό κέρδος ή ζημία και το κόστος της προϋπηρεσίας. Η δέσμευση της καθορισμένης παροχής υπολογίζεται ετησίως από ανεξάρτητο αναλογιστή με τη χρήση της μεθόδου της προβλεπόμενης πιστωτικής μονάδος (projected unit credit method). Για την προεξόφληση της χρήσης 2019 το επιλεγμένο επιτόκιο ακολουθεί την τάση του δείκτη των ευρωπαϊκών ομολόγων iBoxx AA Corporate Overall 10+ EUR indices, το οποίο και θεωρείται συνεπές προς τις αρχές του ΔΛΠ 19, δηλαδή είναι βασισμένο σε ομόλογα αντίστοιχα ως προς το νόμισμα και την εκτιμώμενη διάρκεια σε σχέση με τις παροχές προς τους εργαζόμενους, όπως και ενδεδειγμένο για μακροχρόνιες προβλέψεις

Ένα πρόγραμμα συγκεκριμένων παροχών καθορίζει με βάση διάφορες παραμέτρους, όπως η ηλικία, τα έτη προϋπηρεσίας, ο μισθός, συγκεκριμένες υποχρεώσεις για καταβλητέες παροχές. Οι προβλέψεις που αφορούν την περίοδο περιλαμβάνονται στο σχετικό κόστος προσωπικού στις συνημμένες Καταστάσεις Αποτελεσμάτων και συνίστανται από το τρέχον και παρελθόν κόστος υπηρεσίας, το σχετικό χρηματοοικονομικό κόστος, τα αναλογιστικά κέρδη ή ζημιές και τις όποιες πιθανές πρόσθετες επιβαρύνσεις. Αναφορικά με τα μη αναγνωρισμένα αναλογιστικά κέρδη ή ζημιές, ακολουθείται το αναθεωρημένο ΔΛΠ 19, το οποίο περιλαμβάνει μια σειρά από τροποποιήσεις στην λογιστική των προγραμμάτων καθορισμένων παροχών, μεταξύ άλλων:

- την αναγνώριση των αναλογιστικών κερδών /ζημιών στα λοιπά συνολικά έσοδα και την οριστική εξαίρεση τους από τα αποτελέσματα της χρήσης,
- τη μη αναγνώριση πλέον των αναμενόμενων αποδόσεων των επενδύσεων του προγράμματος στα αποτελέσματα της χρήσης αλλά την αναγνώριση του σχετικού τόκου επί της καθαρής υποχρέωσης/(απαίτησης) της παροχής υπολογιζόμενου βάσει του προεξοφλητικού επιτοκίου που χρησιμοποιείται για την επιμέτρηση της υποχρέωσης καθορισμένων παροχών,
- την αναγνώριση του κόστους προϋπηρεσίας στα αποτελέσματα της χρήσης την νωρίτερα εκ των ημερομηνιών τροποποίησης του προγράμματος ή όταν αναγνωρίζεται η σχετική αναδιάρθρωση ή η τερματική παροχή,
- λοιπές αλλαγές περιλαμβάνουν νέες γνωστοποιήσεις, όπως ποσοτική ανάλυση ευαισθησίας.

5.14. Δανεισμός

Τα τραπεζικά δάνεια παρέχουν βραχυπρόθεσμη και μακροπρόθεσμη χρηματοδότηση των λειτουργιών της Εταιρείας. Τα δάνεια καταχωρούνται αρχικά στην εύλογη αξία τους μειωμένα με τα τυχόν άμεσα κόστη για την πραγματοποίηση της συναλλαγής. Μεταγενέστερα αποτιμώνται στο αναπόσβεστο κόστος με την χρήση του πραγματικού επιτοκίου. Το κόστος δανεισμού αναγνωρίζεται στα αποτελέσματα της χρήσης στην οποία πραγματοποιείται. Τα δάνεια καταχωρούνται στις βραχυπρόθεσμες υποχρεώσεις εκτός εάν ο Όμιλος διατηρεί ανεπιφύλακτα το δικαίωμα να μεταφέρει την τακτοποίηση της υποχρέωσης τουλάχιστον 12 μήνες μετά την ημερομηνία κλεισίματος των Οικονομικών καταστάσεων.

Τα έξοδα αναδοχής, τα νομικά και τα λοιπά άμεσα έξοδα που πραγματοποιούνται, για την έκδοση κυρίως μακροπρόθεσμων δανείων, αναμορφώνουν το ποσό των δανείων αυτών και καταχωρούνται στα αποτελέσματα, με βάση τη μέθοδο του πραγματικού επιτοκίου κατά τη διάρκεια της σύμβασης του δανείου.

5.15. Προβλέψεις και ενδεχόμενες υποχρεώσεις και απαιτήσεις

Οι προβλέψεις αναγνωρίζονται όταν ο Όμιλος έχει τρέχουσα νομική ή θεσμική υποχρέωση που απορρέει από γεγονότα του παρελθόντος, είναι πιθανό να απαιτηθεί εκροή πόρων που ενσωματώνουν οικονομικά οφέλη για την εξόφληση της υποχρέωσης αυτής, και εφόσον μπορεί να γίνει αξιόπιστη εκτίμηση του ποσού της υποχρέωσης.

Οι προβλέψεις αναθεωρούνται κατά την ημερομηνία σύνταξης των Οικονομικών Καταστάσεων και προσαρμόζονται ώστε να αντιπροσωπεύουν την τρέχουσα αξία του εξόδου που αναμένεται να απαιτηθεί για την εξόφληση της υποχρέωσης.

Αν η επίδραση της χρονικής αξίας του χρήματος είναι σημαντική, οι προβλέψεις υπολογίζονται προεξοφλώντας τις αναμενόμενες μελλοντικές ταμειακές ροές με ένα συντελεστή προ φόρων ο οποίος αντικατοπτρίζει τις τρέχουσες εκτιμήσεις της αγοράς για την χρονική αξία του χρήματος, και όπου κρίνεται απαραίτητο, τους κινδύνους που σχετίζονται συγκεκριμένα με την υποχρέωση.

Οι ενδεχόμενες υποχρεώσεις δεν αναγνωρίζονται στις οικονομικές καταστάσεις, αλλά γνωστοποιούνται εκτός αν η πιθανότητα εκροής πόρων που ενσωματώνουν οικονομικά οφέλη είναι ελάχιστη. Οι ενδεχόμενες απαιτήσεις δεν αναγνωρίζονται στις οικονομικές καταστάσεις, αλλά γνωστοποιούνται όταν μία εισροή οικονομικών ωφελειών είναι πιθανή.

5.16. Αναγνώριση εσόδων – εξόδων

Τα έσοδα αναγνωρίζονται, όταν πιθανολογείται ότι μελλοντικά οικονομικά οφέλη θα εισρεύσουν στην οικονομική οντότητα και αυτά τα οφέλη μπορεί να επιμετρηθούν με αξιοπιστία. Το έσοδο αποτιμάται στην εύλογη αξία του εισπραχθέντος ανταλλάγματος και είναι καθαρό από φόρο προστιθέμενης αξίας, επιστροφές, κάθε είδους εκπτώσεις και αφού περιοριστούν οι πωλήσεις εντός του Ομίλου. Το ποσό του εσόδου θεωρείται ότι μπορεί να μετρηθεί αξιόπιστα όταν όλες οι ενδεχόμενες υποχρεώσεις που σχετίζονται με την πώληση έχουν επιλυθεί.

Σύμφωνα με το ΔΧΠΑ 15, καθιερώνεται ένα μοντέλο πέντε βημάτων για τον προσδιορισμό των εσόδων από συμβόλαια με πελάτες:

1. Προσδιορισμός της (των) σύμβασης (συμβάσεων) με τον πελάτη.
2. Προσδιορισμός των υποχρεώσεων εκτέλεσης.
3. Προσδιορισμός της τιμής συναλλαγής
4. Επιμερισμός της τιμής συναλλαγής στις υποχρεώσεις εκτέλεσης της σύμβασης.
5. Αναγνώριση εσόδου όταν (ή καθώς) ο Όμιλος ικανοποιεί τις υποχρεώσεις εκτέλεσης.

Η τιμή συναλλαγής είναι το ποσό του ανταλλάγματος σε μία σύμβαση για το οποίο ο Όμιλος αναμένει να έχει δικαίωμα, ως αντάλλαγμα για τη μεταβίβαση υποσχόμενων αγαθών ή υπηρεσιών σε έναν πελάτη, εξαιρουμένων

ποσών που εισπράττονται για λογαριασμό τρίτων (φόρος προστιθέμενης αξίας, λοιποί φόροι επί των πωλήσεων). Εάν το αντάλλαγμα είναι μεταβλητό, τότε ο Όμιλος εκτιμά το ποσό του ανταλλάγματος που θα δικαιούται για τη μεταβίβαση των υποσχόμενων αγαθών ή υπηρεσιών με τη μέθοδο της αναμενόμενης αξίας ή με τη μέθοδο του πιο πιθανού ποσού. Η τιμή της συναλλαγής, συνήθως, κατανέμεται στις επιμέρους δεσμεύσεις εκτέλεσης με βάση τις σχετικές αυτοτελείς τιμές πώλησης κάθε υποσχόμενου στη σύμβαση, διακριτού αγαθού ή υπηρεσίας. Τα έσοδα αναγνωρίζονται όταν εκπληρώνονται οι σχετικές δεσμεύσεις εκτέλεσης, είτε σε μία συγκεκριμένη χρονική στιγμή (συνήθως για υποσχέσεις που αφορούν στη μεταβίβαση αγαθών σε έναν πελάτη) είτε με την πάροδο του χρόνου (συνήθως για υποσχέσεις που αφορούν στη μεταβίβαση υπηρεσιών σε έναν πελάτη). Ο Όμιλος αναγνωρίζει μία συμβατική υποχρέωση για ποσά που λαμβάνει από τους πελάτες (προπληρωμές) τα οποία αφορούν σε δεσμεύσεις εκτέλεσης που δεν έχουν εκπληρωθεί, καθώς επίσης και όταν διατηρεί δικαίωμα επί ενός τιμήματος το οποίο είναι ανεπιφύλακτο (αναβαλλόμενο έσοδο) πριν την εκτέλεση των δεσμεύσεων εκτέλεσης της σύμβασης και τη μεταφορά των αγαθών ή των υπηρεσιών. Η συμβατική υποχρέωση αποαναγνωρίζεται όταν εκτελεστούν οι δεσμεύσεις εκτέλεσης και το έσοδο αναγνωρισθεί στην Κατάσταση Αποτελεσμάτων. Ο Όμιλος αναγνωρίζει μία απαίτηση από πελάτη όταν υπάρχει ένα άνευ προϋποθέσεων δικαίωμα να λάβει το τίμημα για τις εκτελεσμένες δεσμεύσεις εκτέλεσης της σύμβασης προς τον πελάτη. Αντίστοιχα, ο Όμιλος αναγνωρίζει ένα στοιχείο του ενεργητικού από συμβάσεις όταν έχει ικανοποιήσει τις δεσμεύσεις εκτέλεσης, πριν ο πελάτης πληρώσει ή πριν καταστεί απαιτητή η πληρωμή, για παράδειγμα όταν τα αγαθά ή οι υπηρεσίες μεταβιβάζονται στον πελάτη πριν από το δικαίωμα του Ομίλου για την έκδοση τιμολογίου.

Οι κυριότερες κατηγορίες εσόδων είναι οι εξής :

Πωλήσεις αγαθών και λογισμικών προγραμμάτων (με αόριστη διάρκεια): Το έσοδο από την πώληση αγαθών και λογισμικών προγραμμάτων αναγνωρίζονται όταν οι ουσιαστικοί κίνδυνοι και τα οφέλη της κυριότητας των αγαθών και των λογισμικών προγραμμάτων έχουν μεταβιβαστεί στον αγοραστή, συνήθως με την αποστολή των αγαθών και την έκδοση σχετικών παραστατικών.

Πωλήσεις λογισμικών προγραμμάτων με δικαίωμα πρόσβασης : Τα έσοδα αναγνωρίζεται καθ' όλη την συμβατική διάρκεια που δίνεται το δικαίωμα πρόσβασης

Έσοδα από συμβάσεις συντήρησης : Ο Όμιλος συνάπτει συμφωνίες με τους πελάτες του για την εκτέλεση τακτικών προγραμματισμένων υπηρεσιών συντήρησης. Τα έσοδα αναγνωρίζεται καθ' όλη την συμβατική διάρκεια των συμβάσεων συντήρησης

Έσοδα από τόκους: Τα έσοδα από τόκους αναγνωρίζονται βάσει της χρονικής αναλογίας και με την χρήση του πραγματικού επιτοκίου.

Οι λογιστικές πολιτικές σχετικά με τις κυριότερες κατηγορίες εσόδων είναι

- πώληση συνδρομητικών λογισμικών προγραμμάτων (πχ Cloud) τα οποία είναι κυρίως ετήσια
- έσοδα από υπηρεσίες υποστήριξης προγραμμάτων (παραμετροποίηση)
- συντήρηση των λογισμικών προγραμμάτων και updates.

Όταν υπάρχει απομείωση των απαιτήσεων, η λογιστική αξία αυτών μειώνεται στο ανακτήσιμο ποσό τους το οποίο είναι η παρούσα αξία των αναμενόμενων μελλοντικών ταμειακών ροών προεξοφλουμένων με το αρχικό πραγματικό επιτόκιο. Στην συνέχεια λογίζονται τόκοι με το ίδιο επιτόκιο επί της απομειωμένης (νέας λογιστικής) αξίας.

Έξοδα: Τα έξοδα αναγνωρίζονται στα κέρδη ή στις ζημιές της περιόδου αναφοράς σε δεδουλευμένη βάση. Οι πληρωμές που πραγματοποιούνται για λειτουργικές μισθώσεις μεταφέρονται στα αποτελέσματα ως έξοδα, κατά το χρόνο χρήσης του μισθίου. Τα έξοδα από τόκους αναγνωρίζονται σε δεδουλευμένη βάση.

5.17. Κόστος δανεισμού

Τα έξοδα αναδοχής, τα νομικά και τα λοιπά άμεσα έξοδα που πραγματοποιούνται, για την έκδοση κυρίως μακροπρόθεσμων δανείων, αναμορφώνουν το ποσό των δανείων αυτών και καταχωρούνται στα αποτελέσματα, με βάση τη μέθοδο του πραγματικού επιτοκίου κατά τη διάρκεια της σύμβασης του δανείου. Τα έξοδα δανεισμού, που πραγματοποιούνται κατά τη διάρκεια της κατασκευαστικής περιόδου ενσώματων περιουσιακών στοιχείων και τα οποία σχετίζονται με τα στοιχεία αυτά, κεφαλαιοποιούνται στο κόστος αυτών των στοιχείων. Όλα τα υπόλοιπα έξοδα δανεισμού, καταχωρούνται στα αποτελέσματα με την πραγματοποίησή τους.

5.18. Διανομή μερισμάτων

Η διανομή μερίσματος στους μετόχους της Εταιρείας παρουσιάζεται στις οικονομικές καταστάσεις ως υποχρέωση κατά τη χρήση που εγκρίνεται η διανομή του μερίσματος από τη Γενική Συνέλευση των Μετόχων.

5.19. Μισθώσεις

Σύμφωνα με το ΔΠΧΑ 16, μια σύμβαση είναι ή περιέχει μίσθωση εάν μεταφέρει το δικαίωμα του ελέγχου της χρήσης ενός αναγνωρισμένου περιουσιακού στοιχείου για μια χρονική περίοδο έναντι ανταλλάγματος. Για τέτοιες συμβάσεις, το νέο μοντέλο απαιτεί από τον μισθωτή να αναγνωρίζει δικαίωμα χρήσης περιουσιακών στοιχείων και υποχρέωση μίσθωσης. Το δικαίωμα χρήσης του περιουσιακού στοιχείου αποσβένεται και η υποχρέωση δημιουργεί τόκους.

Ο Όμιλος χρησιμοποιεί τις εξαιρέσεις που παρέχει το ΔΠΧΑ 16 για τις μισθώσεις με διάρκεια μίσθωσης 12 μηνών ή μικρότερη, χωρίς επιλογές αγοράς και για τις μισθώσεις όπου το υποκείμενο περιουσιακό στοιχείο έχει χαμηλή αξία.

Κατά την εκτίμηση της αξίας του περιουσιακού στοιχείου λαμβάνεται πάντοτε υπόψη η αξία ενός νέου περιουσιακού στοιχείου. Κατά την έναρξη της μίσθωσης, Ο Όμιλος μετρά τις υποχρεώσεις μίσθωσης στην παρούσα αξία των ανεξόφλητων μισθωμάτων εκείνη την ημερομηνία. Οι πληρωμές μισθωμάτων προεξοφλούνται χρησιμοποιώντας το έμμεσο επιτόκιο της μίσθωσης ή, εάν το ποσοστό αυτό δεν είναι άμεσα προσδιορίσιμο, το διαφορικό επιτόκιο δανεισμού του στοιχείου που συμπεριλήφθηκε στη σύμβαση μίσθωσης. Γενικά, Ο Όμιλος χρησιμοποιεί το διαφορικό επιτόκιο δανεισμού της ως προεξοφλητικό επιτόκιο. Πρόκειται για το επιτόκιο που ο μισθωτής θα έπρεπε να καταβάλλει κατά την ημερομηνία έναρξης της μίσθωσης για δάνειο παρόμοιας διάρκειας και με παρόμοια εξασφάλιση, για να αποκτήσει ένα περιουσιακό στοιχείο παρόμοιας αξίας με το δικαίωμα χρήσης σε παρόμοιο οικονομικό περιβάλλον.

Η διάρκεια μίσθωσης είναι η μη ακυρώσιμη περίοδος της μίσθωσης. Οποιοσδήποτε περίοδος που καλύπτονται από δικαιώματα προαίρεσης που κατέχει ο Όμιλος περιλαμβάνονται στην υποχρέωση μίσθωσης μόνο εάν είναι εύλογο ότι τα δικαιώματα προαίρεσης θα ασκηθούν. Επιπλέον, οι περίοδοι που καλύπτονται από την επιλογή λήξης της μίσθωσης που κατέχει ο Όμιλος συμπεριλαμβάνονται μόνο εάν ο Όμιλος είναι εύλογα βέβαιος ότι αυτές οι επιλογές δεν θα ασκηθούν.

Το δικαίωμα χρήσης χρησιμοποιηθέντων περιουσιακών στοιχείων αρχικά αποτιμάται στο κόστος που είναι το αρχικό ποσό της υποχρέωσης μίσθωσης προσαρμοσμένο για τυχόν πληρωμές μισθωμάτων που πραγματοποιήθηκαν κατά την ημερομηνία έναρξης ή πριν από την ημερομηνία έναρξης, συν το αρχικό άμεσο κόστος και την εκτίμηση του κόστους αποσυναρμολόγησης και απομάκρυνσης του υποκείμενου περιουσιακού στοιχείου ή της αποκατάστασης του υποκείμενου περιουσιακού στοιχείου ή του χώρου στον οποίο βρίσκεται, μείον τυχόν κίνητρα μίσθωσης που έλαβε. Τα δικαιώματα χρήσης αποτιμώνται στο κόστος μείον τυχόν σωρευμένες αποσβέσεις και ζημίες απομείωσης και διευθετούνται για ορισμένες αναπροσαρμογές της υποχρέωσης μίσθωσης. Αποσβένονται με τη μέθοδο της σταθερής απόσβεσης κατά τη διάρκεια της μικρότερης μεταξύ της ωφέλιμης ζωής του υποκείμενου περιουσιακού στοιχείου και της διάρκειας μίσθωσης. Εάν το κόστος των δικαιωμάτων χρήσης αντικατοπτρίζει ότι η Εταιρεία θα ασκήσει μια επιλογή αγοράς, τότε αποσβένονται κατά τη διάρκεια της ωφέλιμης ζωής του υποκείμενου περιουσιακού στοιχείου

6. ΕΝΣΩΜΑΤΑ ΠΑΓΙΑ

Τα ενσώματα πάγια στοιχεία στις οικονομικές καταστάσεις του Ομίλου και της Εταιρείας αναλύονται ως εξής:

Ποσά σε €	Ο ΟΜΙΛΟΣ				
	Κτίρια και εγκαταστάσεις	Μηχανήματα	Μεταφορικά Μέσα	Έπιπλα και λοιπός εξοπλισμός	Σύνολο
Λογιστική Αξία την 1/1/2019	636.590	563.075	39.838	377.293	1.616.796
Συσσωρευμένες Αποσβέσεις	(121.309)	(461.781)	(5.024)	(331.555)	(919.669)
Καθαρή Λογιστική Αξία την 1/1/2019	515.281	101.294	34.814	45.738	697.127
Προσθήκες	159.694	57.340	0	99.737	316.770
Προσθήκες από απόκτηση θυγατρικών	6.130	3.411	21.854	560.694	592.089
Πωλήσεις /αποσύρσεις	0	(27.408)	(6.492)	(3.826)	(37.725)
Συναλλαγματικές διαφορές	0	(1.007)	(833)	(191)	(2.030)
Αποσβέσεις περιόδου	(73.864)	(48.727)	(18.135)	(29.364)	(170.090)
Αποσβέσεις πωληθέντων /αποσυρθέντων	0	27.408	2.944	0	30.352
Συσ. Αποσβέσεις αποκτηθέντων θυγατρικών	(809)	(2.278)	(12.067)	(489.261)	(504.415)
Συναλλαγματικές διαφορές Αποσβέσεων	0	798	622	208	1.628
Λογιστική Αξία την 31/12/2019	802.413	595.412	54.368	1.033.706	2.485.898
Συσσωρευμένες Αποσβέσεις	(195.982)	(484.579)	(31.660)	(849.973)	(1.562.194)
Καθαρή Λογιστική Αξία την 31/12/2019	606.430	110.833	22.707	183.733	923.704

Ποσά σε €	Ο ΟΜΙΛΟΣ				
	Κτίρια και εγκαταστάσεις	Μηχανήματα	Μεταφορικά Μέσα	Έπιπλα και λοιπός εξοπλισμός	Σύνολο
Λογιστική Αξία την 1/1/2018	314.341	463.956	40.036	333.883	1.152.216
Συσσωρευμένες Αποσβέσεις	(104.949)	(376.431)	(1.836)	(308.947)	(792.163)
Καθαρή Λογιστική Αξία την 1/1/2018	209.392	87.525	38.200	24.936	360.053
Προσθήκες	322.249	99.418	117	45.946	467.730
Πωλήσεις /αποσύρσεις	0	(161)	0	(2.528)	(2.689)
Συναλλαγματικές διαφορές	0	(138)	(315)	(8)	(461)
Αποσβέσεις περιόδου	(16.360)	(85.609)	(3.471)	(25.135)	(130.575)
Αποσβέσεις πωληθέντων /αποσυρθέντων	0	138	0	2.527	2.665
Συναλλαγματικές διαφορές Αποσβέσεων	0	121	283	0	404
Λογιστική Αξία την 31/12/2018	636.590	563.075	39.838	377.293	1.616.796
Συσσωρευμένες Αποσβέσεις	(121.309)	(461.781)	(5.024)	(331.555)	(919.669)
Καθαρή Λογιστική Αξία την 31/12/2018	515.281	101.294	34.814	45.738	697.127

Ποσά σε €	Η ΕΤΑΙΡΕΙΑ				
	Κτίρια και εγκαταστάσεις	Μηχανήματα	Μεταφορικά Μέσα	Έπιπλα και λοιπός εξοπλισμός	Σύνολο
Λογιστική Αξία την 1/1/2019	636.590	524.080	6.492	369.672	1.536.834
Συσσωρευμένες Αποσβέσεις	(121.309)	(435.362)	(2.597)	(331.296)	(890.564)
Καθαρή Λογιστική Αξία την 1/1/2019	515.280	88.718	3.895	38.376	646.269
Προσθήκες	130.481,50	52.504,61	0,00	75.029,15	258.015
Πωλήσεις /αποσύρσεις		(27.408)	(6.492)		(33.899)
Αποσβέσεις περιόδου	(70.815)	(40.222)	(347)	(11.293)	(122.678)
Αποσβέσεις πωληθέντων /αποσυρθέντων		27.408	2.944		30.352
Λογιστική Αξία την 31/12/2019	767.071	549.177	0	444.701	1.760.950
Συσσωρευμένες Αποσβέσεις	(192.124)	(448.177)	0	(342.589)	(982.890)
Καθαρή Λογιστική Αξία την 31/12/2019	574.947	101.001	0	102.112	778.060

Η ΕΤΑΙΡΕΙΑ

Ποσά σε €

	Κτίρια και εγκαταστάσεις	Μηχανήματα	Μεταφορικά Μέσα	Έπιπλα και λοιπός εξοπλισμός	Σύνολο
Λογιστική Αξία την 1/1/2018	314.341	444.836	6.492	326.441	1.092.110
Συσσωρευμένες Αποσβέσεις	(104.949)	(366.608)	(1.558)	(308.388)	(781.503)
Καθαρή Λογιστική Αξία την 1/1/2018	209.392	78.228	4.934	18.053	310.607
Προσθήκες	322.249	79.244	0	45.094	446.587
Πωλήσεις /αποσύρσεις	0	0	0	(1.863)	(1.863)
Αποσβέσεις περιόδου	(16.360)	(68.754)	(1.039)	(24.771)	(110.925)
Αποσβέσεις πωληθέντων /αποσυρθέντων	0	0	0	1.863	1.863
Λογιστική Αξία την 31/12/2018	636.590	524.080	6.492	369.672	1.536.834
Συσσωρευμένες Αποσβέσεις	(121.309)	(435.362)	(2.597)	(331.296)	(890.564)
Καθαρή Λογιστική Αξία την 31/12/2018	515.280	88.718	3.895	38.376	646.269

Σύμφωνα με το ΔΠΧΑ 1, ο Όμιλος επέλεξε να χρησιμοποιήσει ως τεκμαιρόμενο κόστος (deemed cost) για τα ενσώματα πάγια, τις αξίες κτήσης τους πριν την ημερομηνία μετάβασης στα ΔΠΧΑ μείον τις συσσωρευμένες αποσβέσεις και τυχόν απαξιώσεις των εν λόγω παγίων. Η Διοίκηση εκτιμά ότι οι ανωτέρω αξίες προσεγγίζουν το αποσβεσμένο κόστος σύμφωνα με τα ΔΠΧΑ.

Επί των ενσώματων παγίων πραγματοποιείται έλεγχος απομείωσης, όταν τα γεγονότα και οι συνθήκες υποδεικνύουν ότι η αναπόσβεστη αξία τους μπορεί να μην είναι πλέον ανακτήσιμη. Εάν η αναπόσβεστη αξία των ενσώματων παγίων υπερβεί την ανακτήσιμη αξία τους, το επιπλέον ποσό αφορά σε ζημιά απομείωσης, η οποία αναγνωρίζεται απευθείας σε επιβάρυνση των αποτελεσμάτων. Δεν υφίστανται περιορισμοί στην ιδιοκτησία ή μεταβίβαση ή άλλες επιβαρύνσεις επί των παγίων στοιχείων του ενεργητικού του Ομίλου.

7. ΔΙΚΑΙΩΜΑΤΑ ΧΡΗΣΗΣ ΣΤΟΙΧΕΙΩΝ ΕΝΕΡΓΗΤΙΚΟΥ

Τα Δικαιώματα χρήσης στοιχείων ενεργητικού που αναγνωρίστηκαν για πρώτη χρήση στις οικονομικές καταστάσεις του Ομίλου και της Εταιρείας αναλύονται ως εξής:

Ο ΟΜΙΛΟΣ

Ποσά σε €

	Κτίρια και εγκαταστάσεις	Μεταφορικά Μέσα	Λοιπά	Σύνολο
Αναγνώριση Δικαιωμάτων χρήσης στοιχείων ενεργητικού 1/1/2019	2.791.094	203.865	122.754	3.117.713
Προσθήκες	18.698	158.174	0	176.872
Προσθήκες από απόκτηση θυγατρικών	253.394	101.728	0	355.122
Αποσβέσεις περιόδου	(363.928)	(129.119)	(63.369)	(556.417)
Συναλλαγματικές διαφορές	0	0	499	499
Λογιστική Αξία την 31/12/2019	3.063.186	463.767	122.754	3.649.707
Συσσωρευμένες Αποσβέσεις	(363.928)	(129.119)	(62.870)	(555.918)
Καθαρή Λογιστική Αξία την 31/12/2019	2.699.258	334.648	59.884	3.093.789

Η ΕΤΑΙΡΕΙΑ

Ποσά σε €

	Κτίρια και εγκαταστάσεις	Μεταφορικά Μέσα	Σύνολο
Αναγνώριση Δικαιωμάτων χρήσης στοιχείων ενεργητικού 1/1/2019	2.557.523	163.088	2.720.611

Η ΕΤΑΙΡΕΙΑ

Ποσά σε €

	Κτίρια και εγκαταστάσεις	Μεταφορικά Μέσα	Σύνολο
Προσθήκες	18.698	158.174	176.872
Αποσβέσεις περιόδου	(266.101)	(93.308)	(359.409)
Λογιστική Αξία την 31/12/2019	2.576.220	321.262	2.897.483
Συσσωρευμένες Αποσβέσεις	(266.101)	(93.308)	(359.409)
Καθαρή Λογιστική Αξία την 31/12/2019	2.310.119	227.955	2.538.074

8. ΑΥΛΑ ΣΤΟΧΕΙΑ ΤΟΥ ΕΝΕΡΓΗΤΙΚΟΥ

Τα άυλα περιουσιακά στοιχεία αφορούν κυρίως σε λογισμικά προγράμματα και κόστος ανάπτυξης λογισμικών προγραμμάτων και αναλύονται ως εξής για τον Όμιλο:

Ο ΟΜΙΛΟΣ

Ποσά σε €

	Εμπορικά Σήματα	Λογισμικά Προγράμματα	Κόστος Ανάπτυξης Λογισμικού	Λοιπά	Σύνολο
Λογιστική Αξία την 1/1/2019	0	190.071	1.181.482	0	1.371.553
Συσσωρευμένες Αποσβέσεις	0	(127.710)	(536.369)	0	(664.079)
Καθαρή Λογιστική Αξία την 1/1/2019	0	62.360	645.113	0	707.473
Προσθήκες	0	45.850	4.093	9.830	59.773
Προσθήκες από απόκτηση θυγατρικών	2.901.332	36.447.919	13.607	27.200	36.488.726
Αποσβέσεις περιόδου	0	(832.431)	(87.794)	(2.745)	(922.970)
Συσ. Αποσβέσεις αποκτηθέντων θυγατρικών	0	(25.610.945)	(9.172)	(1.363)	(25.620.118)
Συναλλαγματικές διαφορές	0	(50)	0	0	(50)
Λογιστική Αξία την 31/12/2019	2.901.332	36.683.839	1.199.182	37.030	40.821.383
Συσσωρευμένες Αποσβέσεις	0	(26.571.136)	(633.335)	(4.108)	(27.208.580)
Καθαρή Λογιστική Αξία την 31/12/2019	2.901.332	10.112.703	565.847	32.922	13.612.804

Ο Όμιλος αναγνώρισε Εμπορικά Σήματα (Brand Name) και λογισμικά προγράμματα (Software) κατά την εξαγορά των εταιριών Unisoft SA και Prosvasis SA ως εξής :

Ποσά σε €	Ο ΟΜΙΛΟΣ	
	Εμπορικά Σήματα	Λογισμικά Προγράμματα
Unisoft SA		
Atlantis	1.409.886	5.002.141
Kefalaio - Capital	1.048.188	3.711.748
Σύνολο	2.458.074	8.713.889
Prosvasis SA		
Calculus	180.538	834.517
Input	34.534	159.627
Paycheck	63.349	292.823
PBS	164.837	761.940
Σύνολο	443.258	2.048.907

Τα λογισμικά πρόγραμμα αποσβένονται με δεκαετή ωφέλιμη ζωή ενώ τα εμπορικά σήματα ελέγχονται για απομείωση σε ετήσια βάση.

Ο ΟΜΙΛΟΣ

Ποσά σε €

	Λογισμικά Προγράμματα	Κόστος Ανάπτυξης Λογισμικού	Σύνολο
Λογιστική Αξία την 1/1/2018	155.019	1.181.482	1.336.501
Συσσωρευμένες Αποσβέσεις	(96.295)	(420.371)	(516.666)
Καθαρή Λογιστική Αξία την 1/1/2018	58.724	761.111	819.835
Προσθήκες	35.076	0	35.076
Συναλλαγματικές διαφορές	(25)	0	(25)

Ο ΟΜΙΛΟΣ

Ποσά σε €

	Λογισμικά Προγράμματα	Κόστος Ανάπτυξης Λογισμικού	Σύνολο
Αποσβέσεις περιόδου	(31.432)	(115.998)	(147.430)
Συναλλαγματικές διαφορές	17	0	17
Λογιστική Αξία την 31/12/2018	190.071	1.181.482	1.371.553
Συσσωρευμένες Αποσβέσεις	(127.710)	(536.369)	(664.079)
Καθαρή Λογιστική Αξία την 31/12/2018	62.360	645.113	707.475

Τα άυλα περιουσιακά στοιχεία αναλύονται ως εξής για την Εταιρία:

Η ΕΤΑΙΡΕΙΑ

Ποσά σε €

	Λογισμικά Προγράμματα	Κόστος Ανάπτυξης Λογισμικού	Σύνολο
Λογιστική Αξία την 1/1/2019	169.322	1.181.482	1.350.804
Συσσωρευμένες Αποσβέσεις	(118.948)	(536.369)	(655.317)
Καθαρή Λογιστική Αξία την 1/1/2019	50.374	645.113	695.487,00
Προσθήκες	31.354		31.354
Αποσβέσεις περιόδου	(16.054)	(85.860)	(101.913)
Λογιστική Αξία την 31/12/2019	200.676	1.181.482	1.382.158
Συσσωρευμένες Αποσβέσεις	(135.002)	(622.229)	(757.230)
Καθαρή Λογιστική Αξία την 31/12/2019	65.674	559.253	624.927

Η ΕΤΑΙΡΕΙΑ

Ποσά σε €

	Λογισμικά Προγράμματα	Κόστος Ανάπτυξης Λογισμικού	Σύνολο
Λογιστική Αξία την 1/1/2018	135.411	1.181.482	1.316.893
Συσσωρευμένες Αποσβέσεις	(93.869)	(420.371)	(514.240)
Καθαρή Λογιστική Αξία την 1/1/2018	41.542	761.111	802.653
Προσθήκες	33.911		33.911
Αποσβέσεις περιόδου	(25.079)	(115.998)	(141.077)
Λογιστική Αξία την 31/12/2018	169.322	1.181.482	1.350.804
Συσσωρευμένες Αποσβέσεις	(118.948)	(536.369)	(655.317)
Καθαρή Λογιστική Αξία την 31/12/2018	50.374	645.113	695.487

9. ΕΠΕΝΔΥΣΕΙΣ ΣΕ ΘΥΓΑΤΡΙΚΕΣ & ΣΥΓΓΕΝΕΙΣ ΕΤΑΙΡΙΕΣ

Η δομή του Ομίλου καθώς και τα ποσοστά συμμετοχής που έχει, άμεσα ή έμμεσα, η μητρική στις λοιπές επιχειρήσεις του Ομίλου παρουσιάζονται στην επεξηγηματική σημείωση 2 των ετήσιων οικονομικών καταστάσεων.

Εξαγορά Unisoft AE και Prosvasis AE

Εντός του 2019 ολοκληρώθηκε η εξαγορά της εταιρίας Unisoft AE αποκτώντας το 98,11% των μετοχών της εταιρίας έναντι τιμήματος € 2.57 εκ. ενώ παράλληλα αποπληρωθήκανε δόσεις δανείου της Unisoft AE ύψους € 3 εκ. Η θυγατρική εταιρία δραστηριοποιείται στην σχεδίαση, κατασκευή και πώληση ηλεκτρονικών υπολογιστών, στην εμπορία προγραμμάτων ηλεκτρονικών υπολογιστών και στην παροχή συμβουλευτικών υπηρεσιών σε θέματα προγραμμάτων λογισμικού.

Επιπλέον η Εταιρία αποφάσισε την εξαγορά του συνόλου των μετοχών της εταιρίας Prosvasis AE έναντι τιμήματος € 640 χιλ. από το οποίο έχει καταβληθεί ποσό 280 χιλ. έως και την 31/12/2019 ενώ το υπολειπόμενο θα καταβληθεί σε 9 ισόποσες δόσεις. Παράλληλα συμμετείχε σε αύξηση μετοχικού κεφαλαίου της θυγατρικής καταβάλλοντας το ποσό των € 240 χιλ.. Η θυγατρική εταιρία δραστηριοποιείται στην έρευνα, δημιουργία, ανάπτυξη και εκμετάλλευση νέων και υφισταμένων προγραμμάτων, προϊόντων και τεχνολογιών που απευθύνονται σε λογιστές και φοροτεχνικούς.

Το καταβληθέν τίμημα κατανέμεται στα αποκτηθέντα περιουσιακά στοιχεία και τις αναληφθείσες υποχρεώσεις με βάση την εύλογη αξία κατά την ημερομηνία απόκτησης. Η εύλογη αξία που αποδίδεται στα περιουσιακά στοιχεία οι υποχρεώσεις που αποκτήθηκαν βασίζεται σε εκτιμήσεις και παραδοχές που έγιναν από την διοίκηση κατά την στιγμή της απόκτησης.

Σημειώνουμε ότι το κόστος της απόκτησης δεν επιβαρύνθηκε με επιπλέον κόστη, όπως κόστη due diligence ή διάφορα κόστη προμηθειών.

Η κατανομή του κόστους αγοράς στα καθαρά περιουσιακά στοιχεία των εξαγοραζόμενων εταιριών καθώς και η υπεραξία που αναγνωρίστηκε στα αποτελέσματα κατά την ημερομηνία της εξαγοράς έχει ως εξής :

	Unisoft SA	
	Λογιστική Αξία	Εύλογη Αξία
Εμπορικά Σήματα	0	2.458.074
Άυλα Στοιχεία του Ενεργητικού (Λογισμικά Προγράμματα)	8.646	8.722.535
Λοιπά Μη Κυκλοφορούντα Στοιχεία του Ενεργητικού	255.396	255.396
Κυκλοφορούντα Στοιχεία του Ενεργητικού	4.388.763	4.388.763
Σύνολο Μακροπρόθεσμων Υποχρεώσεων	303.503	3.431.653
Σύνολο Βραχυπρόθεσμων Υποχρεώσεων	9.566.211	9.566.211
Ίδια Κεφάλαια	(5.216.909)	2.826.904
Ποσοστό Συμμετοχής		98,11%
Συνολικό Τίμημα		2.570.252
Εύλογη Αξία μειοψηφίας		49.400
Υπεραξία		(207.252)

	Prosvasis SA	
	Λογιστική Αξία	Εύλογη Αξία
Εμπορικά Σήματα	0	443.258
Άυλα Στοιχεία του Ενεργητικού (Λογισμικά Προγράμματα)	95.803	2.144.710
Λοιπά Μη Κυκλοφορούντα Στοιχεία του Ενεργητικού	212.795	212.795
Κυκλοφορούντα Στοιχεία του Ενεργητικού	299.644	299.644
Σύνολο Μακροπρόθεσμων Υποχρεώσεων	314.555	1.012.361
Σύνολο Βραχυπρόθεσμων Υποχρεώσεων	1.424.299	1.424.299
Ίδια Κεφάλαια	(1.130.611)	663.747
Ποσοστό Συμμετοχής		100,00%
Συνολικό Τίμημα		594.275
Εύλογη Αξία μειοψηφίας		0
Υπεραξία		(69.472)

Για την ανάλυση των εμπορικών Σημάτων και των λογισμικών Προγραμμάτων βλέπε σημείωση 7.

Η υπεραξία που προέκυψε έχει αναγνωριστεί στα Λοιπά Χρηματοοικονομικά Αποτελέσματα του Ομίλου, βλέπε σημείωση 32.

Τέλος, πραγματοποίησε αύξηση μετοχικού κεφαλαίου της θυγατρικής εταιρίας που εδρεύει στην Ρουμανία καταβάλλοντας το ποσό των € 150 χιλ. η οποία με την σειρά της κατέβαλε € 30 χιλ. για αύξηση μετοχικού κεφαλαίου στην θυγατρική εταιρία με έδρα την Κύπρο.

Στις εταιρικές Οικονομικές Καταστάσεις, οι επενδύσεις σε θυγατρικές επιχειρήσεις επιμετρώνται στο κόστος κτήσης μειωμένο με τυχόν σωρευμένες ζημιές απομείωσης. Ο Όμιλος αξιολογεί σε κάθε ημερομηνία αναφοράς της Κατάστασης Οικονομικής Θέσης, τα δεδομένα αναφορικά με το κατά πόσο ένα χρηματοοικονομικό στοιχείο του ενεργητικού ή μία ομάδα χρηματοοικονομικών στοιχείων του ενεργητικού έχει απομειωθεί.

Η κατανομή του κόστους αγοράς στα καθαρά περιουσιακά στοιχεία των εξαγοραζόμενων εταιριών ολοκληρώθηκε τον Δεκέμβριο του 2019 και συνεπώς δεν προέκυψε ανάγκη ελέγχου απομείωσης των περιουσιακών στοιχείων κατά την 31/12/2019.

Έλεγχος απομείωσης θυγατρικής

Επιπλέον, ο υπο-όμιλος εταιριών με έδρα την Ρουμανία (Softone Ρουμανίας, Βουλγαρίας και Κύπρου) θεωρήθηκαν ως σύνολο μια μονάδα δημιουργίας ταμειακών ροών (Μ.Δ.Τ.Ρ.). Το ανακτήσιμο ποσό της μονάδας δημιουργίας ταμειακών ροών προσδιορίστηκε με βάση της αξία της χρήσης του. Η αξία λόγω χρήσης προσδιορίστηκε προεξοφλώντας τις μελλοντικές ελεύθερες ταμειακές ροές της μονάδας μετά από φόρους, με το μέσο σταθμικό κόστους κεφαλαίου μετά από φόρους. Το αποτέλεσμα θα ήταν το ίδιο αν προεξοφλούσαμε προ φόρων ροές με προ φόρων προεξοφλητικό επιτόκιο. Στο προσδιορισμό της αξίας λόγω χρήσης, η Διοίκηση χρησιμοποιεί παραδοχές τις οποίες θεωρεί λογικές και βασίζονται στην καλύτερη δυνατή πληροφόρηση που έχει στην διάθεση της και ισχύει την ημερομηνία αναφοράς των Οικονομικών Καταστάσεων.

Από τον διενεργηθέντα έλεγχο απομείωσης κατά την 31/12/2019 δεν προέκυψε ανάγκη απομείωσης της επένδυσης στον υπο-Όμιλο με έδρα την Ρουμανία.

Οι παραδοχές που χρησιμοποιήθηκαν για τον προσδιορισμό της αξίας λόγω χρήσης ήταν οι εξής :

Παραδοχές επιχειρηματικών σχεδίων 2020-2025: Οι υπολογισμοί για τον προσδιορισμό της ανακτήσιμης αξίας της ΜΔΤΡ βασίστηκαν σε 5ετή επιχειρηματικά σχέδια εγκεκριμένα από την διοίκηση, τα οποία πιστεύει ότι αντισταθμίζουν προηγούμενη εμπειρία και λοιπές διαθέσιμες πληροφορίες από εξωτερικές πηγές. Εκτός από των ανωτέρω εκτιμήσεων σχετικά με τον προσδιορισμό της αξίας λόγω χρήσης των Μ.Δ.Τ.Ρ., δεν έχουν υποπέσει στην αντίληψη της Διοίκησης άλλες μεταβολές στις συνθήκες που ενδεχομένως να επηρεάσουν τις λοιπές παραδοχές της.

Ρυθμός ανάπτυξης στο διηνεκές: Ο ρυθμός ανάπτυξης των ταμειακών ροών πέραν της περιόδου των προβλέψεων (growth) υπολογίστηκε λαμβάνοντας υπόψη τόσο μακροοικονομικά μεγέθη όσο και τα χαρακτηριστικά της Μ.Δ.Τ.Ρ. και ανέρχεται σε 1% .

Προεξοφλητικό επιτόκιο: Το προεξοφλητικό επιτόκιο που χρησιμοποιήθηκε για την αποτίμηση υπολογίστηκε βάσει του Μέσου Σταθμικού Κόστους Κεφαλαίου (Weighted Average Cost of Capital). Το Μέσου Σταθμικού Κόστους Κεφαλαίου είναι το προεξοφλητικό επιτόκιο που μετατρέπει την αναμενόμενη μελλοντική απόδοση σε παρούσα αξία. Θεωρείται ο πιο κατάλληλος συντελεστής προεξόφλησης καθώς λαμβάνει υπόψη του ποιοτικούς παράγοντες όπως ο συστηματικός κίνδυνος της εταιρίας, το πριμ κινδύνου της απόδοσης και τις φορολογικές υποχρεώσεις και ανέρχεται ανά εταιρία ως κάτωθι :

	<u>WACC</u>
Softone Ρουμανίας	12,27%
Softone Βουλγαρίας	11,10%
Softone Κύπρου	11,54%

Ο Όμιλος δεν έχει συμμετοχές σε μη ενοποιούμενες δομημένες οντότητες.

Η ανάλυση της κίνησης του λογαριασμού «Επενδύσεις σε Θυγατρικές» κατά την παρούσα και την προηγούμενη χρήση, έχει ως εξής:

Η ΕΤΑΙΡΕΙΑ

Ποσά σε €

	31/12/2019	31/12/2018
Υπόλοιπο ανοίγματος	838.000	558.000
Αποκτήσεις θυγατρικών	3.164.527	0
Αύξηση μετοχικού κεφαλαίου θυγατρικών	390.000	280.000
Υπόλοιπο κλεισίματος	4.392.527	838.000

Η ανάλυση της κίνησης του λογαριασμού «Επενδύσεις σε Συγγενείς Εταιρίες» κατά την παρούσα και την προηγούμενη χρήση, έχει ως εξής:

	Ο ΟΜΙΛΟΣ		Η ΕΤΑΙΡΕΙΑ	
	Ποσά σε €		Ποσά σε €	
	31/12/2019	31/12/2018	31/12/2019	31/12/2018
Υπόλοιπο ανοίγματος	31.547	0	62.505	0
Αύξηση μετοχικού κεφαλαίου συγγενών	0	150.012	0	150.012
Μερίδιο Κερδών(Ζημιών) από Συγγενείς Εταιρίες	(20.445)	(30.958)	0	0
Απομείωση συμμετοχών	0	(87.507)	0	(87.507)
Υπόλοιπο κλεισίματος	11.102	31.547	62.505	62.505

Κατά την προηγούμενη χρήση, η Μητρική εταιρία συμμετείχε στην ίδρυση της εταιρίας Crossnics AE καταβάλλοντας το ποσό των 150.012 € και αποκτώντας το 25% των μετοχών. Παράλληλα, η συγγενής εταιρία Crossnics AE πραγματοποίησε κεφαλαιοποίηση αποθεματικού υπέρ το άρτιο, με βάση τα προϋπάρχοντα ποσοστά συμμετοχών. Το εν λόγω αποθεματικό υπέρ το άρτιο είχε σχηματιστεί από αύξηση μετοχικού κεφαλαίου που συμμετείχε μόνο η Softone AE. Το γεγονός αυτό είχε ως αποτέλεσμα η μητρική εταιρία να απωλέσει μέρος του ποσού που είχε καταβάλει και είχε αναγνωριστεί ως υπέρ το άρτιο καθώς κατά την κεφαλαιοποίηση του εκδόθηκαν νέες μετοχές οι οποίες δόθηκαν στους μετόχους με βάση τα προϋπάρχοντα ποσοστά τους.

10. ΛΟΙΠΑ ΜΗ ΚΥΚΛΟΦΟΡΟΥΝΤΑ ΣΤΟΙΧΕΙΑ ΤΟΥ ΕΝΕΡΓΗΤΙΚΟΥ

Οι Δοσμένες Εγγυήσεις αφορούν κυρίως σε εγγυήσεις για μισθώματα αυτοκινήτων και κτιρίων.

	Ο ΟΜΙΛΟΣ		Η ΕΤΑΙΡΕΙΑ	
	Ποσά σε €		Ποσά σε €	
	31/12/2019	31/12/2018	31/12/2019	31/12/2018
Δοσμένες Εγγυήσεις	122.591	94.125	80.550	89.363
Καθαρή Λογιστική Αξία	122.591	94.125	80.550	89.363

11. ΑΝΑΒΑΛΛΟΜΕΝΕΣ ΦΟΡΟΛΟΓΙΚΕΣ ΑΠΑΙΤΗΣΕΙΣ ΚΑΙ ΥΠΟΧΡΕΩΣΕΙΣ

Οι αναβαλλόμενοι φόροι εισοδήματος προκύπτουν από τις προσωρινές διαφορές μεταξύ της λογιστικής αξίας και των φορολογικών βάσεων των στοιχείων του ενεργητικού και των υποχρεώσεων και υπολογίζονται βάσει του συντελεστή φορολογίας εισοδήματος που αναμένεται να ισχύει στις χρήσεις κατά τις οποίες αναμένεται να αναστραφούν οι προσωρινές φορολογητέες και εκπεστέες διαφορές.

Οι αναβαλλόμενες φορολογικές απαιτήσεις και υποχρεώσεις συμψηφίζονται όταν υπάρχει εφαρμόσιμο νομικό δικαίωμα να συμψηφιστούν οι τρέχουσες φορολογικές απαιτήσεις έναντι των τρεχουσών φορολογικών υποχρεώσεων και όταν οι αναβαλλόμενοι φόροι αφορούν στην ίδια φορολογική αρχή.

Το Δεκέμβριο του 2019, ψηφίστηκε η μείωση του συντελεστή του φόρου εισοδήματος σε 24% για το 2019 και εφεξής ενώ την 31/12/2018 ίσχυε συντελεστής 28% για το 2019 και σε έως 25% μέχρι το 2022, ήτοι μείωση κατά μία μονάδα ανά έτος. Η επίδραση από την μείωση του φορολογικού συντελεστή στο αναβαλλόμενο φόρο της εταιρίας και του ομίλου αναφέρεται στην σημείωση 31.

Η ανάλυση των αναβαλλόμενων φορολογικών απαιτήσεων/ (υποχρεώσεων) έχει ως εξής:

Ο ΟΜΙΛΟΣ

Ποσά σε €

Αναβαλλόμενες φορολογικές απαιτήσεις/ (υποχρεώσεις)	Υπόλοιπο ανοίγματος την 1/1/2019	(Χρέωση)/Πίστωση στα αποτελέσματα	(Χρέωση)/Πίστωση στην καθαρή θέση	Από απόκτηση Ουγατρικών	Υπόλοιπο κλεισίματος την 31/12/2019
Ενσώματα Πάγια	(12.459)	18.830	0	0	6.371
Δικαιώματα Χρήσης στοιχείων του ενεργητικού	0	13.992	0	0	13.992
Άυλα περιουσιακά στοιχεία	0	735.981	0	(3.825.956)	(3.089.975)
Αποθέματα	0	4.800	0	0	4.800
Απαιτήσεις από πελάτες και λοιπές εμπορικές απαιτήσεις	1.788	360.744	0	0	362.532
Επενδύσεις κατεχόμενες για εμπορικούς σκοπούς	7.559	(5.974)	0	0	1.585
Αποτελέσματα εις νέον	0	78.201	0	164.395	242.596
Υποχρεώσεις παροχών προσωπικού λόγω εξόδου από την υπηρεσία	169.660	74.265	(63.394)	18.369	198.900
Λοιπές Προβλέψεις	0	0	(137.780)	0	(137.780)
Λοιπές Μακροπρόθεσμες Υποχρεώσεις	47.745	18.057	0	0	65.802
Προμηθευτές και λοιπές υποχρεώσεις	0	0	0	0	0
Λοιπές Βραχυπρόθεσμες Υποχρεώσεις	(34.640)	(142.233)	0	150.789	(26.084)
		1.156.663	(201.173)	333.553	1.289.042
Συμψηφισμός Αναβαλλόμενων Φορολογικών Απαιτήσεων και Υποχρεώσεων	179.653	1.156.663	(201.173)	(3.158.851)	(2.357.261)

Ο ΟΜΙΛΟΣ

Ποσά σε €

Αναβαλλόμενες φορολογικές απαιτήσεις/ (υποχρεώσεις)	Υπόλοιπο ανοίγματος την 1/1/2018	(Χρέωση)/Πίστωση στα αποτελέσματα	(Χρέωση)/Πίστωση στην καθαρή θέση	Υπόλοιπο κλεισίματος την 31/12/2018
Ενσώματα Πάγια	(14.452)	1.993	0	(12.459)
Απαιτήσεις από πελάτες και λοιπές εμπορικές απαιτήσεις	0	1.788	0	1.788
Επενδύσεις κατεχόμενες για εμπορικούς σκοπούς	3.599	3.960	0	7.559
Υποχρεώσεις παροχών προσωπικού λόγω εξόδου από την υπηρεσία	182.011	(12.194)	(157)	169.660
Λοιπές Μακροπρόθεσμες Υποχρεώσεις	0	47.745	0	47.745
Λοιπές Βραχυπρόθεσμες Υποχρεώσεις	428.956	(463.595)	0	(34.640)
Συμψηφισμός Αναβαλλόμενων Φορολογικών Απαιτήσεων και Υποχρεώσεων	600.113	(420.303)	(157)	179.653

Η ΕΤΑΙΡΕΙΑ

Αναβαλλόμενες φορολογικές απαιτήσεις/(υποχρεώσεις)

	Υπόλοιπο ανοίγματος την 1/1/2019	(Χρέωση)/Πίστωση στα αποτελέσματα	(Χρέωση)/Πίστωση στην καθαρή θέση	Υπόλοιπο κλεισίματος την 31/12/2019
Ενσώματα Πάγια	(12.459)	3.419	0	(9.040)
Δικαιώματα Χρήσης στοιχείων του ενεργητικού	0	13.992	0	13.992
Απαιτήσεις από πελάτες και λοιπές εμπορικές απαιτήσεις	1.788	(71)	0	1.717
Επενδύσεις κατεχόμενες για εμπορικούς σκοπούς	7.559	(5.974)	0	1.584
Υποχρεώσεις παροχών προσωπικού λόγω εξόδου από την υπηρεσία	169.660	69.666	(66.121)	173.205
Λοιπές Μακροπρόθεσμες Υποχρεώσεις	47.745	18.057	0	65.802
Λοιπές Βραχυπρόθεσμες Υποχρεώσεις	(34.640)	(27.565)	0	(62.205)
Συμφηφισμός Αναβαλλόμενων Φορολογικών Απαιτήσεων και Υποχρεώσεων	179.653	71.523	(66.121)	185.056

Η ΕΤΑΙΡΕΙΑ

Αναβαλλόμενες φορολογικές απαιτήσεις/(υποχρεώσεις)

	Υπόλοιπο ανοίγματος την 1/1/2018	(Χρέωση)/Πίστωση στα αποτελέσματα	(Χρέωση)/Πίστωση στην καθαρή θέση	Υπόλοιπο κλεισίματος την 31/12/2018
Ενσώματα Πάγια	(14.452)	1.993	0	(12.459)
Δικαιώματα Χρήσης στοιχείων του ενεργητικού	0	1.788	0	1.788
Απαιτήσεις από πελάτες και λοιπές εμπορικές απαιτήσεις	0	1.788	0	1.788
Επενδύσεις κατεχόμενες για εμπορικούς σκοπούς	3.599	3.960	0	7.559
Υποχρεώσεις παροχών προσωπικού λόγω εξόδου από την υπηρεσία	182.011	(12.194)	(157)	169.660
Λοιπές Μακροπρόθεσμες Υποχρεώσεις	0	47.745	0	47.745
Λοιπές Βραχυπρόθεσμες Υποχρεώσεις	428.956	(463.595)	0	(34.640)
Συμφηφισμός Αναβαλλόμενων Φορολογικών Απαιτήσεων και Υποχρεώσεων	600.113	(420.303)	(157)	179.653

12. ΑΠΟΘΕΜΑΤΑ

Η ανάλυση των αποθεμάτων του Ομίλου και της Εταιρείας παρατίθεται ως ακολούθως:

	Ο ΟΜΙΛΟΣ Ποσά σε €		Η ΕΤΑΙΡΕΙΑ Ποσά σε €	
	31/12/2019	31/12/2018	31/12/2019	31/12/2018
Εμπορεύματα	35.265	1.463	1.112	160
Προϊόντα έτοιμα	14.999	0	0	0
Πρώτες Ύλες και λοιπά αναλώσιμα	1.270	0	0	0
Σύνολα	51.534	1.463	1.112	160
Μείον: Προβλέψεις για άχρηστα, καθυστερημένα και κατεστραμμένα αποθέματα	(20.000)	0	0	0
Καθαρή Λογιστική Αξία	31.534	1.463	1.112	160

Το σύνολο των αποθεμάτων αυτών έχουν αποτιμηθεί κατά το τέλος της χρήσεως στη χαμηλότερη αξία μεταξύ του κόστους κτήσεως και της καθαρής ρευστοποιήσιμης αξίας τους. Εντός της χρήσης αναγνωρίστηκε ζημία απομείωσης επί της αξίας των αποθεμάτων για τον Όμιλο ποσό € 20 χιλ..

Δεν υπάρχουν δεσμεύσεις επί των αποθεμάτων του Ομίλου και της Εταιρείας έναντι δανεισμού ή άλλων υποχρεώσεων.

13. ΠΕΛΑΤΕΣ ΚΑΙ ΛΟΙΠΕΣ ΕΜΠΟΡΙΚΕΣ ΑΠΑΙΤΗΣΕΙΣ

Η ανάλυση των απαιτήσεων από πελάτες και λοιπών εμπορικών απαιτήσεων του Ομίλου και της Εταιρείας παρατίθεται ως ακολούθως:

Απαιτήσεις από πελάτες και λοιπές εμπορικές απαιτήσεις	Ο ΟΜΙΛΟΣ		Η ΕΤΑΙΡΕΙΑ	
	Ποσά σε €		Ποσά σε €	
	31/12/2019	31/12/2018	31/12/2019	31/12/2018
Εμπορικές Απαιτήσεις από τρίτους	6.603.129	3.168.959	3.354.903	2.561.787
Εμπορικές Απαιτήσεις από συνδεδεμένα μέρη	0	0	399.830	0
Γραμμάτια Εισπρακτέα	137.000	0	0	0
Επιταγές Μεταβιβασμένες στην τράπεζα	950.191	359.371	160.024	359.371
Επιταγές Εισπρακτέες	3.662.196	1.893.574	3.549.732	1.893.574
Σύνολο απαιτήσεων	11.352.517	5.421.904	7.464.489	4.814.731
Μείον: Προβλέψεις αναμενόμενων πιστωτικών ζημιών	(1.553.400)	(24.736)	(50.003)	(24.736)
Καθαρές Εμπορικές Απαιτήσεις	9.799.117	5.397.168	7.414.487	4.789.995
Προκαταβολές σε προμηθευτές	85.568	438	0	0
Σύνολα	9.884.685	5.397.606	7.414.487	4.789.995

Το σύνολο των ανωτέρω απαιτήσεων θεωρείται πως είναι βραχυπρόθεσμης λήξης. Η εύλογη αξία αυτών των βραχυπρόθεσμων χρηματοοικονομικών περιουσιακών στοιχείων δεν καθορίζεται ανεξάρτητα, καθώς η λογιστική αξία θεωρείται πως προσεγγίζει την εύλογη αξία τους. Για όλες τις απαιτήσεις του Ομίλου και της Εταιρείας έχει πραγματοποιηθεί εκτίμηση των ενδείξεων για τυχόν απομείωση τους λαμβάνοντας υπόψη την ιστορικότητα των εισπράξεων και το πιστωτικό κίνδυνο. Με βάση τα ανωτέρω η ζημία απομείωσης των απαιτήσεων για τον Όμιλο και την Εταιρεία αναλύεται ως κάτωθι.

Προβλέψεις αναμενόμενων πιστωτικών ζημιών	Ο ΟΜΙΛΟΣ		Η ΕΤΑΙΡΕΙΑ	
	Ποσά σε €		Ποσά σε €	
	31/12/2019	31/12/2018	31/12/2019	31/12/2018
Ζημία απομείωσης την 1 Ιανουαρίου	24.736	25.316	24.736	25.316
Ποσό αναπροσαρμογής που αναγνωρίστηκε στα Κέρδη Εις νέον	0	5.999	0	5.999
Ζημία απομείωσης την 1 Ιανουαρίου	24.736	31.315	24.736	31.315
Προσθήκες από απόκτηση θυγατρικών	1.401.901			
Πιστωτικές ζημιές που αναγνωρίστηκαν την τρέχουσα χρήση	130.745	27.139	29.249	18.737
Απαιτήσεις που διαγράφηκαν την τρέχουσα χρήση	(3.982)	0	(3.982)	0
Πρόβλεψη πιστωτικών ζημιών που αναστράφηκαν	0	(33.718)	0	(25.316)
Υπόλοιπο κλεισίματος	1.553.400	24.736	50.003	24.736

Η ανωτέρω πιστωτική ζημία για τον Όμιλο και την Εταιρεία υπολογίστηκε ως εξής :

Ο ΟΜΙΛΟΣ

31/12/2019	Απαιτήσεις	Αναμενόμενη Πιστωτική Ζημία (%)	Αναμενόμενη πιστωτική Ζημία
Μη καθυστερημένες Απαιτήσεις	4.810.590		0
Καθυστερημένες Απαιτήσεις που εξετάστηκαν μεμονωμένα για απομείωση	613.388	100%	613.118
Απαιτήσεις σε καθυστέρηση με βάση την ενηλικίωση τους			0
Από 0 έως 90 ημέρες	4.532.586	2%	90.113
Από 90 έως 180 ημέρες	290.581	7%	19.386
Από 180 έως 365 ημέρες	406.477	62%	252.131
Πάνω από 365 ημέρες	698.895	83%	578.651
	11.352.517		1.553.400

Ο ΟΜΙΛΟΣ

31/12/2018	Απαιτήσεις	Αναμενόμενη Πιστωτική Ζημία (%)	Αναμενόμενη πιστωτική Ζημία
Μη καθυστερημένες Απαιτήσεις	2.844.989		0
Καθυστερημένες Απαιτήσεις που εξετάστηκαν μεμονωμένα για απομείωση	15.128	100%	15.128
Απαιτήσεις σε καθυστέρηση με βάση την ενηλικίωση τους			
Από 0 έως 90 ημέρες	2.335.990	0%	23
Από 90 έως 180 ημέρες	108.713	0%	0
Από 180 έως 365 ημέρες	72.318	0%	259
Πάνω από 365 ημέρες	44.765	21%	9.326
	5.421.903		24.736

Η ΕΤΑΙΡΕΙΑ

31/12/2019	Απαιτήσεις	Αναμενόμενη Πιστωτική Ζημία (%)	Αναμενόμενη πιστωτική Ζημία
Μη καθυστερημένες Απαιτήσεις	4.078.341		0
Καθυστερημένες Απαιτήσεις που εξετάστηκαν μεμονωμένα για απομείωση	18.748	100%	18.478
Απαιτήσεις σε καθυστέρηση με βάση την ενηλικίωση τους			
Από 0 έως 90 ημέρες	3.096.227	0,02%	578
Από 90 έως 180 ημέρες	95.614	12,89%	12.324
Από 180 έως 365 ημέρες	69.175	0,41%	280
Πάνω από 365 ημέρες	106.384	17,24%	18.343
	7.464.489		50.003

Η ΕΤΑΙΡΕΙΑ

31/12/2018	Απαιτήσεις	Αναμενόμενη Πιστωτική Ζημία (%)	Αναμενόμενη πιστωτική Ζημία
Μη καθυστερημένες Απαιτήσεις	2.237.817		0
Καθυστερημένες Απαιτήσεις που εξετάστηκαν μεμονωμένα για απομείωση	15.128	100%	15.128
Απαιτήσεις σε καθυστέρηση με βάση την ενηλικίωση τους			
Από 0 έως 90 ημέρες	2.335.990	0%	23
Από 90 έως 180 ημέρες	108.713	0%	0
Από 180 έως 365 ημέρες	72.318	0%	259
Πάνω από 365 ημέρες	44.765	21%	9.326
	4.814.731		24.736

Ο Όμιλος εφαρμόζει την απλοποιημένη προσέγγιση του ΔΠΧΑ 9 για τον υπολογισμό των αναμενόμενων πιστωτικών ζημιών, σύμφωνα με την οποία η πρόβλεψη ζημιάς επιμετράτε πάντοτε σε ποσό ίσο με τις αναμενόμενες πιστωτικές ζημιές καθ' όλη τη διάρκεια ζωής για τις εμπορικές και λοιπές απαιτήσεις. Για την επίδραση των αναμενόμενων πιστωτικών ζημιών, ο Όμιλος διαχωρίζει τις απαιτήσεις με βάση την ενηλικίωση τους, όπως φαίνεται στον ανωτέρω πίνακα. Το ποσοστό ζημιάς για κάθε κατηγορία εκτιμήθηκε με βάση ιστορικά στοιχεία καθώς και τρέχουσες συνθήκες.

14. ΛΟΙΠΑ ΚΥΚΛΟΦΟΡΟΥΝΤΑ ΣΤΟΙΧΕΙΑ ΤΟΥ ΕΝΕΡΓΗΤΙΚΟΥ

Τα Λοιπά Κυκλοφορούντα Στοιχεία του ενεργητικού του Ομίλου και της Εταιρίας αναλύονται ως εξής:

	Ο ΟΜΙΛΟΣ		Η ΕΤΑΙΡΕΙΑ	
	Ποσά σε €		Ποσά σε €	
	31/12/2019	31/12/2018	31/12/2019	31/12/2018
Προκαταβολές σε προσωπικό	706	650	706	650
Λοιπές προκαταβολές	16.152	25.037	2.998	25.037
Λοιπές απαιτήσεις από συνδεδεμένα μέρη	0	0	220.000	0
Χρεώστες διάφοροι	4.415.491	0	0	0
Έξοδα επόμενων χρήσεων	129.571	56.506	43.580	45.995
Απαιτήσεις από παρακρατούμενους φόρους	74.905	0	0	0
Απαιτήσεις Από Δημόσιες Αρχές	121.769	345.076	94.634	339.080
Απαιτήσεις από Φ.Π.Α.	1.108	0	1.108	0
Έσοδα χρήσεως εισπρακτέα	0	0	0	0
Δεσμευμένες καταθέσεις	9.000	117.930	9.000	117.930
Σύνολα	4.768.701	545.198	372.026	528.691
Μείον: Προβλέψεις αναμενόμενων πιστωτικών ζημιών	(4.425.052)	0	0	0
Καθαρές απαιτήσεις Χρεωστών	343.649	545.198	372.026	528.691

Οι απαιτήσεις από το Ελληνικό Δημόσιο αφορούν κυρίως στην προκαταβολή φόρου εισοδήματος.

Στο Όμιλο, επι των λοιπών απαιτήσεων αναγνωρίστηκε σε προηγούμενες χρήσεις πρόβλεψη πιστωτικών ζημιών ποσού € 4,4 εκ.

15. ΧΡΗΜΑΤΟΟΙΚΟΝΟΜΙΚΑ ΠΕΡΙΟΥΣΙΑΚΑ ΣΤΟΙΧΕΙΑ ΑΠΟΤΙΜΩΜΕΝΑ ΣΕ ΕΎΛΟΓΗ ΑΞΙΑ ΜΕΣΩ ΤΩΝ ΑΠΟΤΕΛΕΣΜΑΤΩΝ

Τα χρηματοοικονομικά μέσα αποτιμώμενα σε εύλογες αξίες μέσω των αποτελεσμάτων αποτελούνται από τις κάτωθι επενδύσεις του Ομίλου και της Εταιρίας:

Ο ΟΜΙΛΟΣ
Η ΕΤΑΙΡΕΙΑ

Ποσά σε €	31/12/2019	31/12/2018	31/12/2019	31/12/2018
Μετοχές εισηγμένες στο ΧΑ	20.334	7.406	20.334	7.406
Αμοιβαία κεφάλαια	0	491.157	0	491.157
Σύνολα χρημ/κών στοιχείων επενδυτικού χαρτοφυλακίου	20.334	498.563	20.334	498.563

Η κίνηση των επενδύσεων του Ομίλου και της Εταιρίας αναλύεται ως εξής:

Ποσά σε €	Ο ΟΜΙΛΟΣ		Η ΕΤΑΙΡΕΙΑ	
	31/12/2019	31/12/2018	31/12/2019	31/12/2018
Υπόλοιπο ανοίγματος	498.564	516.389	498.564	516.389
Πωλήσεις/ Ρευστοποιήσεις	(489.780)	0	(489.780)	0
Μεταβολή εύλογης Αξίας Μέσω αποτελεσμάτων	11.550	(17.825)	11.550	(17.825)
Υπόλοιπο κλεισίματος	20.334	498.564	20.334	498.564

16. ΤΑΜΕΙΑΚΑ ΔΙΑΘΕΣΙΜΑ ΚΑΙ ΤΑΜΕΙΑΚΑ ΙΣΟΔΥΝΑΜΑ

Τα ταμειακά διαθέσιμα και ταμειακά ισοδύναμα του Ομίλου και της Εταιρίας, περιλαμβάνουν τα ακόλουθα στοιχεία:

	Ο ΟΜΙΛΟΣ		Η ΕΤΑΙΡΕΙΑ	
	31/12/2019	31/12/2018	31/12/2019	31/12/2018
Διαθέσιμα στο ταμείο	8.301	2.839	1.779	2.330
Διαθέσιμα στις τράπεζες	1.880.880	2.006.031	1.418.821	1.856.644
Βραχυπρόθεσμες προθεσμιακές τραπεζικές καταθέσεις	28.073	28.073	28.073	28.073
Σύνολο Ταμειακών διαθεσίμων και ισοδύναμα	1.917.255	2.036.943	1.448.673	1.887.046
Ταμειακά διαθέσιμα και ισοδύναμα σε €	1.651.317	1.947.779	1.448.673	1.887.046
Ταμειακά διαθέσιμα και ισοδύναμα σε RON	28.066	34.537	0	0
Ταμειακά διαθέσιμα και ισοδύναμα σε BGN	58.278	54.627	0	0

Οι καταθέσεις σε τράπεζες τοκίζονται με κυμαινόμενα επιτόκια και βασίζονται στα μηνιαία επιτόκια καταθέσεων τραπεζών. Τα έσοδα από τόκους από καταθέσεις όψεως και προθεσμίας σε τράπεζες λογιστικοποιούνται με βάση την αρχή των δεδουλευμένων και περιλαμβάνονται στο κονδύλι «Χρηματοοικονομικά έσοδα» της Κατάστασης Αποτελεσμάτων.

17. ΜΕΤΟΧΙΚΟ ΚΕΦΑΛΑΙΟ

Την 31/12/2019 το μετοχικό κεφάλαιο της Εταιρίας ανέρχεται σε € 3.365.424 διαιρούμενο σε 3.362.062 μετοχές ονομαστικής αξίας 1,001 €/μτχ.

Δεν υπάρχουν στο τέλος της τρέχουσας χρήσης, μετοχές της μητρικής εταιρείας που κατέχονται είτε από την ίδια είτε από τη θυγατρική της. Οι οικονομικές καταστάσεις της Εταιρείας ενοποιούνται, ενοποιούνται με τη μέθοδο της καθαρής θέσης στις ενοποιημένες οικονομικές καταστάσεις της OLYMPIA GROUP Ltd, η οποία είναι εγκατεστημένη στην Κύπρο και της οποίας το συνολικό έμμεσο ποσοστό συμμετοχής στην Εταιρεία την 31/12/2019 ανέρχεται σε 33,34%.

Εντός της χρήσης 2019 δεν πραγματοποιήθηκαν μεταβολές επί του ως άνω κονδυλίου.

18. ΛΟΙΠΑ ΑΠΟΘΕΜΑΤΙΚΑ

Τα λοιπά αποθεματικά του Ομίλου και της Εταιρίας αναλύονται ως κατωτέρω:

Ποσά σε €	Ο ΟΜΙΛΟΣ			
	Τακτικό αποθεματικό	Αποθεματικό Αναλογιστικών Διαφορών	Αποθεματικά Μετατροπής Ισολογισμού	Σύνολα
Υπόλοιπο ανοίγματος την 1/1/2019	179.717	(97.565)	(81.374)	777
Προσθήκες από απόκτηση θυγατρικών	0	0	0	0
Μεταφορά μεταξύ αποθ/κών και αποτελεσμάτων εις νέον	43.317	0	0	43.317
Συναλλαγματικές διαφορές μετατροπής επιχειρηματικών δραστηριοτήτων του εξωτερικού	(240)	0	(21.264)	(21.504)
Μεταβολές κατά τη διάρκεια της χρήσης	0	821.969	0	821.969
Αναβαλλόμενος Φόρος	0	(198.569)	0	(198.569)
Υπόλοιπο κλεισίματος την 31/12/2019	222.794	525.835	(102.638)	645.990

Ποσά σε €	Ο ΟΜΙΛΟΣ			
	Τακτικό αποθεματικό	Αποθεματικό Αναλογιστικών διαφορών	Αποθεματικό Συναλλαγματικών διαφορών Μετατροπής Ισολογισμού	Σύνολα
Υπόλοιπο ανοίγματος την 1/1/2018	92.880	(80.006)	(52.184)	(39.310)
Μεταφορά μεταξύ αποθ/κών και αποτελεσμάτων εις νέον	86.847	0	0	86.847
Συναλλαγματικές διαφορές μετατροπής επιχειρηματικών δραστηριοτήτων του εξωτερικού	(10)	0	(29.190)	(29.200)
Μεταβολές κατά τη διάρκεια της χρήσης	0	(17.402)	0	(17.402)
Αναβαλλόμενος Φόρος	0	(157)	0	(157)
Υπόλοιπο κλεισίματος την 31/12/2018	179.717	(97.565)	(81.374)	777

Ποσά σε €	Η ΕΤΑΙΡΕΙΑ		
	Τακτικό αποθεματικό	Αποθεματικό Αναλογιστικών διαφορών	Σύνολα
Υπόλοιπο ανοίγματος την 1/1/2019	170.119	(97.565)	72.554
Μεταφορά μεταξύ αποθ/κών και αποτελεσμάτων εις νέον	43.317	0	43.317
Μεταβολές κατά τη διάρκεια της χρήσης	0	270.082	270.082
Αναβαλλόμενος Φόρος	0	(66.121)	(66.121)
Υπόλοιπο κλεισίματος την 31/12/2019	213.436	106.396	319.832

Ποσά σε €	Τακτικό αποθεματικό	Αποθεματικό Αναλογιστικών διαφορών	Σύνολα
Υπόλοιπο ανοίγματος την 1/1/2018	83.273	(80.006)	3.266
Μεταφορά μεταξύ αποθ/κών και αποτελεσμάτων εις νέον	86.847	0	86.847
Μεταβολές κατά τη διάρκεια της χρήσης	0	(17.402)	(17.402)
Αναβαλλόμενος Φόρος	0	(157)	(157)
Υπόλοιπο κλεισίματος την 31/12/2018	170.119	(97.565)	72.554

Από τα καθαρά κέρδη της χρήσης 2019, η Διοίκηση προτίθεται να προτείνει την μη διανομή μερίσματος. Η ανωτέρω πρόταση τελεί υπό την έγκριση της Ετήσιας Τακτικής Γενικής Συνέλευσης των Μετόχων.

19. ΥΠΟΧΡΕΩΣΕΙΣ ΠΑΡΟΧΩΝ ΛΟΓΩ ΕΞΟΔΟΥ ΑΠΟ ΤΗΝ ΥΠΗΡΕΣΙΑ

Ο Όμιλος αναγνωρίζει ως υποχρέωση παροχών προσωπικού λόγω εξόδου από την υπηρεσία, την παρούσα αξία της νομικής δέσμευσης που έχει αναλάβει για την καταβολή εφάπαξ αποζημίωσης στο προσωπικό που αποχωρεί λόγω συνταξιοδότησης. Η σχετική υποχρέωση υπολογίστηκε κατόπιν αναλογιστικής μελέτης που έγινε από ανεξάρτητο αναλογιστή. Συγκεκριμένα, η σχετική μελέτη αφορούσε στην διερεύνηση και υπολογισμό των αναλογιστικών μεγεθών που απαιτούνται από τις προδιαγραφές που θέτουν τα Διεθνή Λογιστικά Πρότυπα (ΔΛΠ 19) και είναι υποχρεωτικό να καταχωρηθούν στην Κατάσταση Οικονομικής Θέσης και την Κατάσταση Αποτελεσμάτων κάθε επιχείρησης.

Ο Όμιλος, δεν έχει επίσημα ή ανεπίσημα ενεργοποιήσει κανένα ειδικό πρόγραμμα παροχών προς τους εργαζόμενους, το οποίο να δεσμεύεται για παροχές σε περιπτώσεις αποχωρήσεων εργαζόμενων. Το μόνο πρόγραμμα που βρίσκεται εν ισχύ είναι η συμβατική υποχρέωση με βάση την ισχύουσα νομοθεσία Ν.2112/1920 και Ν.3198/1955 για παροχή εφάπαξ ποσού σε περίπτωση συνταξιοδότησης του προσωπικού.

Η σχετική υποχρέωση του Ομίλου και της Εταιρείας, καθώς και τα ποσά που έχουν καταχωρηθεί στην κατάσταση του λογαριασμού αποτελεσμάτων έχουν ως εξής:

Η μεταβολή στην παρούσα αξία της υποχρέωσης για τα καθορισμένα προγράμματα παροχών έχει ως εξής:

	Ο ΟΜΙΛΟΣ		Η ΕΤΑΙΡΕΙΑ	
	Ποσά σε €		Ποσά σε €	
	31/12/2019	31/12/2018	31/12/2019	31/12/2018
Υποχρέωση καθορισμένων παροχών την 1η Ιανουαρίου	678.639	627.624	678.639	627.624
Προσθήκες από απόκτηση θυγατρικών	1.106.310			
Τρέχον κόστος απασχόλησης	135.224	30.493	58.684	30.493
Εισφορές Εργαζομένων	10.858	10.670	10.858	10.670
Κόστος προϋπηρεσίας	251.313	0	251.313	0
Κόστος (αποτέλεσμα) Περικοπών	0	5.460		5.460
Κόστος (αποτέλεσμα) Διακανονισμών	451.928	0	65.638	0
Παροχές πληρωθείσες εντός του τρέχοντος έτους	(711.319)	(13.010)	(73.362)	(13.010)
Αναλογιστικά κέρδη/ζημίες στην υποχρέωση.	(832.801)	17.402	(270.082)	17.402
Υποχρέωση καθορισμένων παροχών την 31η Δεκεμβρίου	1.090.152	678.639	721.688	678.639

Τα ποσά που έχουν καταχωρηθεί στην κατάσταση αποτελεσμάτων χρήσεως είναι τα παρακάτω:

	Ο ΟΜΙΛΟΣ		Η ΕΤΑΙΡΕΙΑ	
	Ποσά σε €		Ποσά σε €	
	31/12/2019	31/12/2018	31/12/2019	31/12/2018
Τρέχον κόστος απασχόλησης	91.966	30.493	58.684	30.493
Κόστος προϋπηρεσίας	273.905	0	251.313	0
Καθαρός τόκος πάνω στην υποχρέωση παροχών	28.650	10.670	10.858	10.670
Κόστος (αποτέλεσμα) Περικοπών	65.638	5.460	65.638	5.460
Κόστος ειδικών περιπτώσεων (π.χ Ενοποιήσεις, Διασπάσεις, Τερματισμοί)	389.163	0	0	0
Παροχές πληρωθείσες εντός του τρέχοντος έτους	(706.079)	(13.010)	(73.362)	(13.010)
Συνολικά έξοδα αναγνωρισμένα στην Κατάσταση Αποτελεσμάτων	143.243	33.613	313.131	33.613

Τα ποσά που αναγνωρίζονται στα λοιπά συνολικά έσοδα της Κατάστασης Λοιπών Συνολικών Εσόδων είναι:

	Ο ΟΜΙΛΟΣ		Η ΕΤΑΙΡΕΙΑ	
	Ποσά σε €		Ποσά σε €	
	31/12/2019	31/12/2018	31/12/2019	31/12/2018
Αναλογιστικό κέρδος(ζημιά) στην υποχρέωση λόγω χρηματοοικονομικών παραδοχών	102.252	(12.424)	103.653	(12.424)
Αναλογιστικό κέρδος(ζημιά) στην υποχρέωση λόγω δημογραφικών παραδοχών	314.014	0	340.822	0
Αναλογιστικό κέρδος(ζημιά) στην υποχρέωση λόγω εμπειρίας	416.535	(4.978)	(174.393)	(4.978)
Αναλογιστικά κέρδη/ζημίες στην υποχρέωση	832.801	(17.402)	270.082	(17.402)

Οι βασικές αναλογιστικές παραδοχές για τον προσδιορισμό των υποχρεώσεων είναι το επιτόκιο προεξόφλησης και η αναμενόμενη μεταβολή των μισθών. Η χρήση ενός επιτοκίου προεξόφλησης 0,5% μεγαλύτερο θα είχε ως αποτέλεσμα η αναλογιστική υποχρέωση να ήταν μικρότερη κατά 8% ενώ η ακριβώς αντίρροπη κίνηση, δηλαδή η χρήση ενός επιτοκίου προεξόφλησης 0,5% μικρότερου θα είχε ως αποτέλεσμα η αναλογιστική υποχρέωση να ήταν μεγαλύτερη κατά 9%.

Οι αντίστοιχοι έλεγχοι ευαισθησίας για την αναμενόμενη αύξηση των μισθών, δηλαδή η χρήση 0,5% μεγαλύτερης αναμενόμενης αύξησης μισθών θα είχε ως αποτέλεσμα η αναλογιστική υποχρέωση να ήταν μεγαλύτερη κατά 9% ενώ η ακριβώς αντίρροπη κίνηση, δηλαδή η χρήση αναμενόμενης αύξησης μισθών μικρότερη κατά 0,5% θα είχε ως αποτέλεσμα η αναλογιστική υποχρέωση να ήταν μικρότερη κατά 8%

Οι κύριες αναλογιστικές παραδοχές που χρησιμοποιήθηκαν για τους ανωτέρω λογιστικούς σκοπούς είναι οι εξής:

	31/12/2019	31/12/2018
Προεξοφλητικό επιτόκιο	1,15%	1,60%
Μελλοντικές αυξήσεις μισθών	1,00%	2,00%
Πληθωρισμός	1,00%	2,00%

Οι παραπάνω παραδοχές αναπτύχθηκαν από τη Διοίκηση σε συνεργασία με ανεξάρτητο αναλογιστή που εκπόνησε την αναλογιστική μελέτη.

20. ΔΑΝΕΙΑΚΕΣ ΥΠΟΧΡΕΩΣΕΙΣ

Οι Μακροπρόθεσμες και Βραχυπρόθεσμες δανειακές υποχρεώσεις του Ομίλου και της Εταιρίας αναλύονται ως εξής.

Ο ΟΜΙΛΟΣ Η ΕΤΑΙΡΕΙΑ

Μακροπρόθεσμες Δανειακές Υποχρεώσεις	Ποσά σε €		Ποσά σε €	
	31/12/2019	31/12/2018	31/12/2019	31/12/2018
Υποχρεώσεις χρηματοδοτικής μίσθωσης	2.674.535	0	2.262.101	0
Δάνεια χωρίς εξασφαλίσεις	8.387	12.015		0
Ομολογιακά δάνεια	2.336.000	0		0
Σύνολο μακροπρόθεσμων δανείων	5.018.923	12.015	2.262.101	0

Βραχυπρόθεσμες Δανειακές Υποχρεώσεις	Ο ΟΜΙΛΟΣ Ποσά σε €		Η ΕΤΑΙΡΕΙΑ Ποσά σε €	
	31/12/2019	31/12/2018	31/12/2019	31/12/2018
Υποχρεώσεις χρηματοδοτικής μίσθωσης	503.428	0	334.273	0
Δάνεια χωρίς εξασφαλίσεις	135.771	3.619	0	0
Δάνεια με εξασφαλίσεις	1.645.294	303.809	1.645.294	303.809
Ομολογιακά δάνεια	1.176.000	0	0	0
Σύνολο βραχυπρόθεσμων δανείων	3.460.492	307.428	1.979.567	303.809

Το συνολικό χρηματοοικονομικό κόστος των βραχυπρόθεσμων δανειακών υποχρεώσεων για την ετήσια περίοδο 1/1-31/12/2019 (και την αντίστοιχη συγκριτική ετήσια περίοδο) περιλαμβάνεται στο κονδύλι «Χρηματοοικονομικά έξοδα» της Κατάστασης Αποτελεσμάτων.

Το μέσο επιτόκιο του Ομίλου για την ετήσια περίοδο που έληξε την 31/12/2019 και την 31/12/2018 ανήλθε σε 4% και σε 5,5% αντίστοιχα.

Την τρέχουσα χρήση στα Δάνεια περιλαμβάνονται ομολογιακά δάνεια της θυγατρικής εταιρίας Unisoft AE συνολικού ποσού € 3.512 χιλ. με λήξη την 31/12/2022 και καταβολή ανά έτος ποσού € 1.176 χιλ. με επιτόκιο 3,5%.

Η αποπληρωμή των Δανειακών Υποχρεώσεων για τον Όμιλο και την Εταιρία έχει ως εξής :

Δανειακές Υποχρεώσεις την 31/12/2019	Ο ΟΜΙΛΟΣ			
	Υποχρεώσεις χρηματοδοτικής μίσθωσης	Δάνεια χωρίς εξασφαλίσεις	Δάνεια με εξασφαλίσεις	Ομολογιακά δάνεια
Έως 1 έτους	503.428	135.770	1.645.294	1.176.000
Μεταξύ 1 έτους και 4 ετών	1.756.152	8.387	0	2.336.000
Άνω των 5 ετών	918.385	0	0	0
	3.177.964	144.158	1.645.294	3.512.000

Δανειακές Υποχρεώσεις την 31/12/2018	Ο ΟΜΙΛΟΣ			
	Υποχρεώσεις χρηματοδοτικής μίσθωσης	Δάνεια χωρίς εξασφαλίσεις	Δάνεια με εξασφαλίσεις	Ομολογιακά δάνεια
Έως 1 έτους	0	3.619	303.809	0
Μεταξύ 1 έτους και 4 ετών	0	12.015	0	0
Άνω των 5 ετών	0	0	0	0
Σύνολο	0	15.634	303.809	0

Ποσά σε €	Η ΕΤΑΙΡΕΙΑ	
	Υποχρεώσεις χρηματοδοτικής μίσθωσης	Δάνεια με εξασφαλίσεις
Δανειακές Υποχρεώσεις την 31/12/2019		
Έως 1 έτους	334.273	1.645.294
Από 1 έως 5 έτη	1.432.903	0
Άνω των 5 ετών	829.199	0
Σύνολο	2.596.375	1.645.294

Ποσά σε €	Η ΕΤΑΙΡΕΙΑ	
	Υποχρεώσεις χρηματοδοτικής μίσθωσης	Δάνεια με εξασφαλίσεις
Δανειακές Υποχρεώσεις την 31/12/2018		
Έως 1 έτους	0	303.809
Μεταξύ 1 έτους και 4 ετών	0	0
Άνω των 5 ετών	0	0
Σύνολο	0	303.809

21. ΣΥΜΦΩΝΙΑ ΜΕΤΑΒΟΛΗΣ ΥΠΟΧΡΕΩΣΕΩΝ ΑΠΟ ΧΡΗΜΑΤΟΔΟΤΙΚΕΣ ΔΡΑΣΤΗΡΙΟΤΗΤΕΣ

Οι μεταβολές στις υποχρεώσεις του Ομίλου και της Εταιρίας οι οποίες προέρχονται από χρηματοδοτικές δραστηριότητες έχουν κατηγοριοποιηθεί ως εξής :

Ποσά σε €	Ο ΟΜΙΛΟΣ			
	Μακροπρόθεσμες Δανειακές Υποχρεώσεις	Βραχυπρόθεσμες Δανειακές Υποχρεώσεις	Υποχρεώσεις Δανειακής Μίσθωσης	Σύνολο
Υπόλοιπο ανοίγματος την 1/1/2019	12.014	307.428	0	319.443
Υιοθέτηση του ΔΠΧΑ 16	0	0	3.493.001	3.493.001
Υπόλοιπο την 1/1/2019 μετά τις προσαρμογές	12.014	307.428	3.493.001	3.812.444
Ταμειακές ροές :				
Αποπληρωμές	(3.632)	(5.081.842)	(650.113)	(5.735.587)
Αναλήψεις /εικταμιεύσεις	0	3.762.694	0	3.762.694
Μη ταμειακές μεταβολές :				0
Τόκοι περιόδου	0	122.681	155.513	278.194
Αναγνώριση υποχρεώσεων μίσθωσης	0	0	176.872	176.872
Προσθήκες από απόκτηση θυγατρικών	2.336.000	3.865.291	0	6.201.291
Συναλλαγματικές διαφορές	(67)	(29)	2.691	2.595
Λοιπές Μεταβολές	72	(19.160)	0	(19.088)
Υπόλοιπο κλεισίματος την 31/12/2019	2.344.388	2.957.064	3.177.963	8.479.415

Ποσά σε €	Ο ΟΜΙΛΟΣ			
	Μακροπρόθεσμες Δανειακές Υποχρεώσεις	Βραχυπρόθεσμες Δανειακές Υποχρεώσεις	Υποχρεώσεις Δανειακής Μίσθωσης	Σύνολο
Υπόλοιπο ανοίγματος την 1/1/2018	0	151.000	21.044	172.044
Ταμειακές ροές :				
Αποπληρωμές	(3.095)	(151.000)	(1.968)	(156.063)
Αναλήψεις /εικταμιεύσεις	0	303.849	0	303.849
Μη ταμειακές μεταβολές :				
Συναλλαγματικές διαφορές	(368)	0	(19)	(387)
Λοιπές Μεταβολές	15.478	3.580	(19.057)	0
Υπόλοιπο κλεισίματος την	12.014	307.428	(0)	319.443

31/12/2018

Ποσά σε €

Η ΕΤΑΙΡΕΙΑ

	Βραχυπρόθεσμες Δανειακές Υποχρεώσεις	Υποχρεώσεις Δανειακής Μίσθωσης	Σύνολο
Υπόλοιπο ανοίγματος την 1/1/2019	303.809	0	303.809
Υιοθέτηση του ΔΠΧΑ 16	0	2.720.611	2.720.611
Υπόλοιπο την 1/1/2019 μετά τις προσαρμογές	303.809	2.720.611	3.024.420
Ταμειακές ροές :			
Αποπληρωμές	(2.417.408)	(441.636)	(2.859.044)
Αναλήψεις /εκταμιεύσεις	3.758.893	0	3.758.893
Μη ταμειακές μεταβολές :			
Τόκοι περιόδου	0	140.528	140.528
Αναγνώριση υποχρεώσεων μίσθωσης	0	176.872	176.872
Υπόλοιπο κλεισίματος την 31/12/2019	1.645.294	2.596.375	4.241.669

Ποσά σε €

Η ΕΤΑΙΡΕΙΑ

	Βραχυπρόθεσμες Δανειακές Υποχρεώσεις	Υποχρεώσεις Δανειακής Μίσθωσης	Σύνολο
Υπόλοιπο ανοίγματος την 1/1/2018	151.000	0	151.000
Ταμειακές ροές :			
Αποπληρωμές	(151.000)	0	(151.000)
Αναλήψεις /εκταμιεύσεις	303.809	0	303.809
Υπόλοιπο κλεισίματος την 31/12/2018	303.809	0	303.809

22. ΥΠΟΧΡΕΩΣΕΙΣ ΜΙΣΘΩΣΗΣ

Οι υποχρεώσεις μίσθωσης για το Όμιλο και την Εταιρία αναλύονται ως εξής :

Υποχρεώσεις Μίσθωσης	Ο ΟΜΙΛΟΣ	Η ΕΤΑΙΡΕΙΑ
Μακροπρόθεσμες Υποχρεώσεις Μίσθωσης	2.674.535	2.262.101
Βραχυπρόθεσμες Υποχρεώσεις Μίσθωσης	503.428	334.273
Σύνολο	3.177.963	2.596.374

Η μεταβολή των Υποχρεώσεων Μίσθωσης για Όμιλο και την Εταιρία αναλύονται ως εξής :

Ποσά σε €	Ο ΟΜΙΛΟΣ	Η ΕΤΑΙΡΕΙΑ
	Υποχρεώσεις Δανειακής Μίσθωσης	Υποχρεώσεις Δανειακής Μίσθωσης
Υπόλοιπο ανοίγματος την 1/1/2019	3.492.027	2.720.611
Αναγνώριση Υποχρεώσεων Μίσθωσης εντός της χρήσης	176.872	176.872
Τόκοι περιόδου	155.493	140.528
Πληρωμές	(650.113)	(441.636)
Συναλλαγματικές διαφορές	3.685	0

Υπόλοιπο κλεισίματος την 31/12/2019	3.177.964	2.596.375
-------------------------------------	-----------	-----------

Οι ελάχιστες μελλοντικές πληρωμές αναλύονται για τον Όμιλο και την Εταιρία αναλύονται ως εξής :

Ποσά σε €	Ο ΟΜΙΛΟΣ		
	Πληρωμές	Χρηματοοικονομικό κόστος	Καθαρή παρούσα αξία την 31/12/2019
Ελάχιστες μελλοντικές πληρωμές			
Εντός του επόμενων 12 μηνών	639.575	(136.148)	503.428
Από 1 έως 5 έτη	2.175.371	(419.220)	1.756.152
Πάνω από 5 έτη	1.007.237	(88.852)	918.385
Σύνολο	3.822.183	(644.219)	3.177.964

Ποσά σε €	Η ΕΤΑΙΡΕΙΑ		
	Πληρωμές	Χρηματοοικονομικό κόστος	Καθαρή παρούσα αξία την 31/12/2019
Ελάχιστες μελλοντικές πληρωμές			
Εντός του επόμενων 12 μηνών	460.197	(125.924)	334.273
Από 1 έως 5 έτη	1.839.311	(406.408)	1.432.903
Πάνω από 5 έτη	911.037	(81.838)	829.199
Σύνολο	3.210.545	(614.170)	2.596.375

Οι βραχυπρόθεσμες μισθώσεις που έχουν αναγνωριστεί απευθείας στα αποτελέσματα του Ομίλου και της Εταιρίας ανέρχονται σε € 79.942 και € 45.597 αντίστοιχα.

23. ΛΟΙΠΕΣ ΜΑΚΡΟΠΡΟΘΕΣΜΕΣ ΥΠΟΧΡΕΩΣΕΙΣ

Οι λοιπές μακροπρόθεσμες υποχρεώσεις για τον Όμιλο και την Εταιρία αναλύονται ως κάτωθι :

	Ο ΟΜΙΛΟΣ Ποσά σε €		Η ΕΤΑΙΡΕΙΑ Ποσά σε €	
	31/12/2019	31/12/2018	31/12/2019	31/12/2018
Μακροπρόθεσμες υποχρεώσεις Ρυθμιζόμενων Οφειλών	162.370	0	0	0
Μακροπρόθεσμες υποχρεώσεις προς τους πρώην μετόχους θυγατρικής	238.151	0	238.151	0
Σύνολο	400.521	0	238.151	0

24. ΠΡΟΜΗΘΕΥΤΕΣ ΚΑΙ ΛΟΙΠΕΣ ΥΠΟΧΡΕΩΣΕΙΣ

Τα υπόλοιπα προμηθευτών και λοιπών συναφών υποχρεώσεων του Ομίλου και της Εταιρίας αναλύονται ως εξής:

	Ο ΟΜΙΛΟΣ Ποσά σε €		Η ΕΤΑΙΡΕΙΑ Ποσά σε €	
	31/12/2019	31/12/2018	31/12/2019	31/12/2018
Προμηθευτές	162.651	370.449	382.786	318.219
Λοιπές υποχρεώσεις	445	0	0	0
Σύνολο	163.096	370.449	414.862	318.219

25. ΤΡΕΧΟΥΣΕΣ ΦΟΡΟΛΟΓΙΚΕΣ ΥΠΟΧΡΕΩΣΕΙΣ

Οι τρέχουσες φορολογικές υποχρεώσεις του Ομίλου και της Εταιρείας αφορούν σε τρέχουσες υποχρεώσεις από φόρο εισοδήματος:

Τρέχουσες Φορολογικές Υποχρεώσεις	Ο ΟΜΙΛΟΣ		Η ΕΤΑΙΡΕΙΑ	
	Ποσά σε €		Ποσά σε €	
	31/12/2019	31/12/2018	31/12/2019	31/12/2018
Φόρος εισοδήματος	268.031	68.888	268.031	68.888
Σύνολο	268.031	68.888	268.031	68.888

Για τις φορολογικά ανέλεγκτες χρήσεις της Εταιρείας βλέπε σημείωση 38 «Ενδεχόμενες Υποχρεώσεις».

26. ΛΟΙΠΕΣ ΒΡΑΧΥΠΡΟΘΕΣΜΕΣ ΥΠΟΧΡΕΩΣΕΙΣ

Οι λοιπές βραχυπρόθεσμες υποχρεώσεις του Ομίλου και της Εταιρείας αναλύονται ως εξής:

	Ο ΟΜΙΛΟΣ		Η ΕΤΑΙΡΕΙΑ	
	Ποσά σε €		Ποσά σε €	
	31/12/2019	31/12/2018	31/12/2019	31/12/2018
Μισθοί και ημερομίσθια πληρωτέα	31.449	31.778	14.023	10.830
Προκαταβολές πελατών	179.390	83.780	36.211	48.821
Ασφαλιστικοί οργανισμοί	479.120	232.050	296.206	197.486
Λοιποί φόροι (πλην φόρου εισοδήματος)	1.019.466	201.119	425.457	128.609
Δεδουλευμένα έξοδα	74.141	49.258	50.918	38.997
Υποχρεώσεις από Φόρο Προστιθέμενης Αξίας	725.990	487.343	652.573	487.343
Μερίσματα πληρωτέα	399.836	0	0	0
Βραχυπρόθεσμες υποχρεώσεις προς τους πρώην μετόχους θυγατρικής	76.124	0	76.124	0
Λοιπές βραχυπρόθεσμες υποχρεώσεις	151.188	1.170	1.203	1.170
Σύνολο	3.136.703	1.086.497	1.552.715	913.256

27. ΕΣΟΔΑ ΕΠΟΜΕΝΩΝ ΧΡΗΣΕΩΝ

Η κίνηση των Εσόδων επόμενων χρήσεων αναλύεται ως εξής :

Ποσά σε €	Ο ΟΜΙΛΟΣ		Η ΕΤΑΙΡΕΙΑ	
Έσοδα επομένων χρήσεων	1/1/2018	3.360.023	3.224.479	
Έσοδα που αναγνωρίστηκαν στην περίοδο		(3.383.790)	(3.106.105)	
Έσοδα που μεταφέρθηκαν στις επόμενες χρήσεις		3.775.784	3.434.615	
Συναλλαγματικές διαφορές		(274)	0	
	31/12/2018	3.751.744	3.552.989	
Προσθήκες από απόκτηση θυγατρικών		3.270.211	0	
Έσοδα που αναγνωρίστηκαν στην περίοδο		(5.756.078)	(3.362.008)	
Έσοδα που μεταφέρθηκαν στις επόμενες χρήσεις		6.503.219	5.519.279	
Συναλλαγματικές διαφορές		(4.966)	0	
	31/12/2019	7.764.130	5.710.260	

Τα έσοδα που αναμένεται να αναγνωριστούν στα επόμενα έτη για τον Όμιλο και την Εταιρεία αναλύονται ως εξής :

Ο ΟΜΙΛΟΣ

	31/12/2019	2020	2021	2022	Μετά από τρία έτη	Σύνολο
Έσοδα που αναμένεται να αναγνωριστούν		7.403.013	268.198	59.820	33.100	7.764.130

Η ΕΤΑΙΡΕΙΑ

	31/12/2019	2020	2021	2022	Μετά από τρία έτη	Σύνολο
Έσοδα που αναμένεται να αναγνωριστούν		5.436.085	205.960	35.115	33.100	5.710.260

28. ΠΩΛΗΣΕΙΣ

Η ανάλυση του κύκλου εργασιών του Ομίλου και της Εταιρίας παρατίθεται στον παρακάτω πίνακα:

	Ο ΟΜΙΛΟΣ Ποσά σε €		Η ΕΤΑΙΡΕΙΑ Ποσά σε €	
	31/12/2019	31/12/2018	31/12/2019	31/12/2018
Πωλήσεις εμπορευμάτων	788.413	318.304	770.698	318.237
Πωλήσεις προϊόντων	2.573.379	2.051.035	2.085.386	1.784.753
Πωλήσεις υπηρεσιών που αναγνωρίζονται σταδιακά με την πάροδο του χρόνου	5.756.078	3.383.790	3.362.008	3.106.105
Πωλήσεις υπηρεσιών που αναγνωρίζονται σε συγκεκριμένη χρονική στιγμή	7.893.742	3.789.572	4.416.244	3.099.784
Λοιπές Πωλήσεις	0	0	0	0
Σύνολο	17.011.613	9.542.700	10.634.336	8.308.879

Η ανάλυση των πωλήσεων ανά γεωγραφική περιοχή παρατίθεται στον παρακάτω πίνακα:

Ο ΟΜΙΛΟΣ

31/12/2019	Πωλήσεις εμπορευμάτων	Πωλήσεις προϊόντων	Πωλήσεις υπηρεσιών που αναγνωρίζονται σταδιακά με την πάροδο του χρόνου	Πωλήσεις υπηρεσιών που αναγνωρίζονται σε συγκεκριμένη χρονική στιγμή	Σύνολο
Ελλάδα	788.413	2.121.590	5.395.797	6.759.348	15.065.149
Ρουμανία	0	451.790	360.281	6.212	818.282
Βουλγαρία	0	0	0	296.625	296.625
Κύπρος	0	0	0	807.281	807.281
Λοιπές Χώρες στην Ευρώπη	0	0	0	24.276	24.276
Χώρες εκτός Ευρώπης	0	0	0	0	0
Σύνολο	788.413	2.573.379	5.756.078	7.893.742	17.011.613

Ο ΟΜΙΛΟΣ

31/12/2018	Πωλήσεις εμπορευμάτων	Πωλήσεις προϊόντων	Πωλήσεις υπηρεσιών που αναγνωρίζονται σταδιακά με την πάροδο του χρόνου	Πωλήσεις υπηρεσιών που αναγνωρίζονται σε συγκεκριμένη χρονική στιγμή	Σύνολο
Ελλάδα	318.044	1.779.328	2.354.703	3.783.176	8.235.251
Ρουμανία	66	266.282	400.196	0	666.544
Βουλγαρία	0	0	225.385	0	225.385
Κύπρος	0	1.510	382.696	5.650	389.856
Λοιπές Χώρες στην Ευρώπη	193	3.916	16.882	746	21.737
Χώρες εκτός Ευρώπης	0	0	3.926	0	3.926
Σύνολο	318.304	2.051.035	3.383.790	3.789.572	9.542.700

Η ΕΤΑΙΡΕΙΑ

31/12/2019	Πωλήσεις εμπορευμάτων	Πωλήσεις προϊόντων	Πωλήσεις υπηρεσιών που αναγνωρίζονται σταδιακά με την πάροδο του χρόνου	Πωλήσεις υπηρεσιών που αναγνωρίζονται σε συγκεκριμένη χρονική στιγμή	Σύνολο
Ελλάδα	770.698	2.085.386	3.362.008	4.416.244	10.634.336
Σύνολο	770.698	2.085.386	3.362.008	4.416.244	10.634.336

Η ΕΤΑΙΡΕΙΑ

31/12/2018	Πωλήσεις εμπορευμάτων	Πωλήσεις προϊόντων	Πωλήσεις υπηρεσιών που αναγνωρίζονται σταδιακά με την πάροδο του χρόνου	Πωλήσεις υπηρεσιών που αναγνωρίζονται σε συγκεκριμένη χρονική στιγμή	Σύνολο
Ελλάδα	318.044	1.779.328	3.322.176	3.783.176	9.202.724
Ρουμανία	0	0	6.897	0	6.897
Βουλγαρία	0	0	24.013	0	24.013
Κύπρος	0	1.510	9.895	5.650	17.055
Λοιπές Χώρες στην Ευρώπη	193	3.916	16.882	746	21.737
Χώρες εκτός Ευρώπης	0	0	3.926	0	3.926
Σύνολο	318.237	1.784.753	3.383.790	3.789.572	8.308.879

29. ΑΝΑΛΥΣΗ ΕΞΟΔΩΝ ΑΝΑ ΚΑΤΗΓΟΡΙΑ

Η ανάλυση των εξόδων του Ομίλου και της Εταιρίας ανά κατηγορία είναι οι εξής:

Ο ΟΜΙΛΟΣ 31/12/2019

Ποσά σε €	Κόστος Πωληθέντων	Έξοδα διοίκησης	Έξοδα διάθεσης	Έξοδα Έρευνας και Ανάπτυξης	Σύνολο
Κόστος αποθεμάτων αναγνωρισμένο ως έξοδο	149.514	1.129	2.258	0	152.900
Αποσβέσεις ενσώματων παγίων	92.638	35.299	14.757	27.397	170.091
Αποσβέσεις ασώματων παγίων	867.330	25.874	2.716	27.051	922.970
Αποσβέσεις δικαιωμάτων χρήσης στοιχείων ενεργητικού	113.042	267.912	90.402	85.061	556.417
Αμοιβές και έξοδα προσωπικού	4.797.248	1.088.195	2.309.795	1.545.684	9.740.921
Αμοιβές και έξοδα τρίτων	1.252.434	229.602	158.243	247.894	1.888.173
Ενοίκια λειτουργικών μισθώσεων	22.227	6.094	51.621	0	79.942
Έξοδα για ασφάλιστρα	5.195	37.698	15.528	9.965	68.386
Έξοδα επισκευών και συντηρήσεων	20.452	45.785	22.770	10.357	99.364
Φόροι και τέλη	21.357	61.205	43.447	9.056	135.065
Διάφορα έξοδα	78.707	199.485	226.070	66.560	570.822
Έξοδα ταξιδίων	39.024	160.393	64.787	18.654	282.858
Έξοδα προβολής και διαφήμισης	98.432	71.506	106.574	16.303	292.814
Αναλώσιμα	19.658	11.094	14.389	2.923	48.064
Προβλέψεις	29.249	0	0	0	29.249
Έξοδα τηλεπικοινωνιών	9.563	13.662	12.226	4.280	39.731
Συνταξιοδοτικές παροχές	218.720	35.507	52.821	68.585	375.634
Προμήθειες	19.070	0	70.503	0	89.573
Δωρεές	700	105	0	0	805

Παροχές Τρίτων
Σύνολο

7.212	224.727	19.330	16.363	267.631
7.861.770	2.515.271	3.278.236	2.156.132	15.811.409

Ο ΟΜΙΛΟΣ
31/12/2018

Ποσά σε €

Κόστος αποθεμάτων αναγνωρισμένο ως έξοδο
Αποσβέσεις ενσώματων παγίων
Αποσβέσεις ασώματων παγίων
Αμοιβές και έξοδα προσωπικού
Αμοιβές και έξοδα τρίτων
Ενοίκια λειτουργικών μισθώσεων
Έξοδα για ασφάλιστρα
Έξοδα επισκευών και συντηρήσεων
Φόροι και τέλη
Διάφορα έξοδα
Έξοδα ταξιδίων
Έξοδα προβολής και διαφήμισης
Αναλώσιμα
Προβλέψεις
Έξοδα τηλεπικοινωνιών
Συνταξιοδοτικές παροχές
Δωρεές
Παροχές Τρίτων
Σύνολο

Κόστος Πωληθέντων	Έξοδα διοίκησης	Έξοδα διάθεσης	Έξοδα Έρευνας και Ανάπτυξης	Σύνολο
68.876	705	1.410	0	70.991
58.826	17.456	3.893	50.400	130.576
126.309	20.208	914	0	147.430
2.126.542	539.562	1.780.015	798.244	5.244.363
605.639	415.855	62.551	111.390	1.195.435
123.219	302.943	24.453	0	450.615
1.193	29.042	225	0	30.459
45.079	14.666	9.705	0	69.450
21.333	32.350	3.203	0	56.885
48.925	173.251	44.181	25.146	291.503
101.065	41.374	67.050	0	209.489
48.790	28.018	66.550	0	143.358
17.848	4.623	5.064	0	27.535
27.139	0	0	0	27.139
5.861	835	1.670	0	8.366
12.404	3.595	13.303	6.651	35.953
0	1.600	250	0	1.850
151.676	51.315	8.654	0	211.645
3.590.723	1.677.399	2.093.090	991.831	8.353.043

Η ΕΤΑΙΡΕΙΑ

31/12/2019

Ποσά σε €

Κόστος αποθεμάτων αναγνωρισμένο ως έξοδο
Αποσβέσεις ενσώματων παγίων
Αποσβέσεις ασώματων παγίων
Αποσβέσεις δικαιωμάτων χρήσης στοιχείων ενεργητικού
Αμοιβές και έξοδα προσωπικού
Αμοιβές και έξοδα τρίτων
Ενοίκια λειτουργικών μισθώσεων
Έξοδα για ασφάλιστρα
Έξοδα επισκευών και συντηρήσεων
Φόροι και τέλη
Διάφορα έξοδα
Έξοδα ταξιδίων
Έξοδα προβολής και διαφήμισης
Αναλώσιμα
Προβλέψεις
Συνταξιοδοτικές παροχές
Δωρεές
Παροχές Τρίτων
Σύνολο

Κόστος Πωληθέντων	Έξοδα διοίκησης	Έξοδα διάθεσης	Έξοδα Έρευνας και Ανάπτυξης	Σύνολο
160.080	0	0	0	160.080
73.607	24.536	0	24.536	122.678
61.148	20.383	0	20.383	101.913
53.777	229.199	21.186	55.247	359.409
3.372.584	601.365	800.788	1.039.542	5.814.278
1.550.576	106.628	47.064	217.995	1.922.263
845	0	44.752	0	45.597
4.557	37.001	13.400	9.427	64.385
2.424	28.092	2.761	1.957	35.234
21.306	34.067	10.709	9.056	75.138
32.599	115.510	160.769	31.489	340.368
22.517	149.333	28.025	13.795	213.670
14.390	14.116	64.638	4.037	97.181
217	1.656	403	193	2.468
29.249	0	0	0	29.249
218.720	35.507	52.821	68.585	375.634
700	0	0	0	700
7.212	224.727	19.330	16.363	267.631
5.626.509	1.622.120	1.266.644	1.512.604	10.027.877

Ποσά σε €	Η ΕΤΑΙΡΕΙΑ				Σύνολο
	Κόστος Πωληθέντων	Έξοδα διοίκησης	Έξοδα διάθεσης	Έξοδα Έρευνας και Ανάπτυξης	
Κόστος αποθεμάτων αναγνωρισμένο ως έξοδο	63.940	0	0	0	63.940
Αποσβέσεις ενσώματων παγίων	44.995	15.529	0	50.400	110.925
Αποσβέσεις ασώματων παγίων	121.326	19.751	0	0	141.077
Αμοιβές και έξοδα προσωπικού	1.464.600	444.999	1.590.888	798.244	4.298.730
Αμοιβές και έξοδα τρίτων	477.144	397.753	26.348	111.390	1.012.635
Ενοίκια λειτουργικών μισθώσεων	67.325	294.958	8.484	0	370.767
Έξοδα για ασφάλιστρα	593	28.930	0	0	29.522
Έξοδα επισκευών και συντηρήσεων	11.044	9.599	0	0	20.643
Φόροι και τέλη	20.788	32.272	3.047	0	56.107
Διάφορα έξοδα	24.492	168.049	33.777	25.146	251.464
Έξοδα ταξιδίων	84.567	39.017	62.336	0	185.921
Έξοδα προβολής και διαφήμισης	5.377	21.788	54.129	0	81.293
Αναλώσιμα	84	2.091	0	0	2.175
Προβλέψεις	18.737	0	0	0	18.737
Συνταξιοδοτικές παροχές	12.404	3.595	13.303	6.651	35.953
Δωρεές	0	1.600	250	0	1.850
Παροχές Τρίτων	151.676	51.315	8.654	0	211.645
Σύνολο	2.569.092	1.531.247	1.801.215	991.831	6.893.385

30. ΛΟΙΠΑ ΕΞΟΔΑ ΕΚΜΕΤΑΛΛΕΥΣΗΣ

Τα λοιπά έξοδα εκμετάλλευσης του Ομίλου και της Εταιρίας έχουν ως εξής:

Λοιπά έξοδα εκμετάλλευσης	Ο ΟΜΙΛΟΣ		Η ΕΤΑΙΡΕΙΑ	
	Ποσά σε €		Ποσά σε €	
	31/12/2019	31/12/2018	31/12/2019	31/12/2018
Λοιποί φόροι τέλη, πρόστιμα και προσαυξήσεις	76.358	3.746	18.474	3.746
Έξοδα προηγούμενων χρήσεων	60.721	4.540	3.217	4.540
Προβλέψεις για επισφαλείς απαιτήσεις	121.496	0	0	0
Ζημίες από την πώληση ενσώματων παγίων	3.826	688	0	0
Έκτακτα έξοδα	6.266	0	0	0
Λοιπά έξοδα εκμετάλλευσης	276.515	5.778	1	48
Σύνολο λοιπών εξόδων εκμετάλλευσης	545.182	14.752	21.692	8.334

31. ΛΟΙΠΑ ΕΣΟΔΑ ΕΚΜΕΤΑΛΛΕΥΣΗΣ

Τα λοιπά έσοδα εκμετάλλευσης του Ομίλου και της Εταιρίας έχουν ως εξής:

Λοιπά έσοδα εκμετάλλευσης	Ο ΟΜΙΛΟΣ		Η ΕΤΑΙΡΕΙΑ	
	Ποσά σε €		Ποσά σε €	
	31/12/2019	31/12/2018	31/12/2019	31/12/2018
Έσοδα από επιχορηγήσεις / επιδοτήσεις	5.953	11.475	5.953	11.475
Κέρδη από πώληση παγίων	152	0	152	0
Έσοδα από αχρησιμοποίητες προβλέψεις	20.000	83.718	0	75.316
Έσοδα προηγούμενων χρήσεων	17.511	14	0	14
Έκτακτα έσοδα	23.515	0	0	0
Λοιπά έσοδα εκμετάλλευσης	39.400	809	38.518	0
Έσοδα από μείωση της υποχρέωσης παροχών προσωπικού	222.261	0	0	0
Σύνολο λοιπών εσόδων εκμετάλλευσης	328.792	96.016	44.623	86.805

32. ΛΟΙΠΑ ΧΡΗΜΑΤΟΟΙΚΟΝΟΜΙΚΑ ΑΠΟΤΕΛΕΣΜΑΤΑ

Τα λοιπά χρηματοοικονομικά αποτελέσματα αφορούν την αποτίμηση σε εύλογη αξία των επενδύσεων για εμπορικούς σκοπούς της εταιρίας.

	Ο ΟΜΙΛΟΣ Ποσά σε €		Η ΕΤΑΙΡΕΙΑ Ποσά σε €	
	31/12/2019	31/12/2018	31/12/2019	31/12/2018
Κέρδη/ (ζημιές) εύλογης αξίας χρηματοοικονομικών στοιχείων αποτιμώμενων στην εύλογη αξία μέσω αποτελεσμάτων	23.633	(17.825)	23.633	(17.825)
Κέρδη/ (ζημιές) από την πώληση χρηματοοικονομικών στοιχείων μέσω αποτελεσμάτων	(12.083)	0	(12.083)	0
(Ζημιές) από απομείωση περιουσιακών στοιχείων	0	(87.592)	0	(87.507)
Αρνητική Υπεραξία από εξαγορά θυγατρικών	276.725	0	0	0
Κέρδη από συναλλαγματικές διαφορές	37.243	35.039	0	0
Ζημιές από συναλλαγματικές διαφορές	(5.999)	(7.260)	0	0
Λοιπά Χρηματοοικονομικά αποτελέσματα	(3.200)	0	0	0
Σύνολο λοιπών χρηματοοικονομικών αποτελεσμάτων	316.320	(77.638)	11.550	(105.332)

Κατά την τρέχουσα χρήση η μητρική εταιρία εξαγόρασε Unisoft SA και Prosvasis SA. από την κατανομή του κόστους εξαγοράς προέκυψε αρνητική υπεραξία ποσού € 207.252 και € 69.472.

Η μητρική εταιρία προέβη στην ρευστοποίηση των αμοιβαίων κεφαλαίων που κατείχε στην Eurobank ποσού € 489.780 από την οποία προέκυψε κέρδος ποσού € 12.083.

Κατά την προηγούμενη χρήση, η Μητρική εταιρία συμμετείχε στην ίδρυση της εταιρίας Crossnics AE καταβάλλοντας το ποσό των 150.012 € και αποκτώντας το 25% των μετοχών. Παράλληλα, η συγγενής εταιρία Crossnics AE πραγματοποίησε κεφαλαιοποίηση αποθεματικού υπέρ το άρτιο, με βάση τα προϋπάρχοντα ποσοστά συμμετοχών. Το εν λόγω αποθεματικό υπέρ το άρτιο είχε σχηματιστεί από αύξηση μετοχικού κεφαλαίου που συμμετείχε μόνο η Softone AE. Το γεγονός αυτό είχε ως αποτέλεσμα η μητρική εταιρία να απωλέσει μέρος του ποσού που είχε καταβάλει και είχε αναγνωριστεί ως υπέρ το άρτιο καθώς κατά την κεφαλαιοποίηση του εκδόθηκαν νέες μετοχές οι οποίες δόθηκαν στους μετόχους με βάση τα προϋπάρχοντα ποσοστά τους.

33. ΧΡΗΜΑΤΟΟΙΚΟΝΟΜΙΚΑ ΕΞΟΔΑ

Τα χρηματοοικονομικά έξοδα του Ομίλου και της Εταιρίας έχουν ως εξής:

	Ο ΟΜΙΛΟΣ Ποσά σε €		Η ΕΤΑΙΡΕΙΑ Ποσά σε €	
	31/12/2019	31/12/2018	31/12/2019	31/12/2018
Τόκοι μακροπρόθεσμων δανείων	97.909	0	0	0
Τόκοι και έξοδα βραχυπρόθεσμων δανείων	78.861	4.050	66.445	4.050
Τόκοι Χρηματοδοτικών μισθώσεων	155.493	0	140.528	0
Προμήθειες τραπεζών	19.105	11.908	8.654	6.717
Χρηματοοικονομικό κόστος παροχών προσωπικού	28.650	10.670	10.858	10.670
Προμήθειες Εγγυητικών Επιστολών	270	12.949	270	12.949
Λοιπά έξοδα τραπεζών	28.225	0	0	0
Σύνολο χρηματοοικονομικών εξόδων	408.515	39.577	226.755	34.385

34. ΧΡΗΜΑΤΟΟΙΚΟΝΟΜΙΚΑ ΕΣΟΔΑ

Τα χρηματοοικονομικά έσοδα του Ομίλου και της Εταιρίας έχουν ως εξής:

	Ο ΟΜΙΛΟΣ		Η ΕΤΑΙΡΕΙΑ	
	Ποσά σε €		Ποσά σε €	
	31/12/2019	31/12/2018	31/12/2019	31/12/2018
Έσοδα τόκων τραπεζών	1.797	3.202	834	1.283
Σύνολο	1.797	3.202	834	1.283

35. ΦΟΡΟΛΟΓΙΑ ΕΙΣΟΔΗΜΑΤΟΣ

Τα ποσά των φόρων που απεικονίζονται στις συνημμένες καταστάσεις συνολικού εισοδήματος, αναλύονται ως εξής:

	Ο ΟΜΙΛΟΣ		Η ΕΤΑΙΡΕΙΑ	
	Ποσά σε €		Ποσά σε €	
	31/12/2019	31/12/2018	31/12/2019	31/12/2018
Τρέχον έξοδο φόρου	(271.015)	(71.137)	(268.031)	(68.882)
Αναβαλλόμενος φόρος αποτελεσμάτων	1.156.663	(420.303)	71.523	(420.303)
Λοιποί φόροι	(31.450)	0	(31.450)	0
Σύνολο φόρου εισοδήματος	854.197	(491.440)	(227.958)	(489.185)

Οι αναβαλλόμενοι φόροι εισοδήματος, προέρχονται από τις προσωρινές διαφορές μεταξύ φορολογικής αναγνώρισης περιουσιακών στοιχείων και υποχρεώσεων και αναγνώρισης τους κατά την σύνταξη των οικονομικών καταστάσεων, με τη χρησιμοποίηση των ισχυουσών φορολογικών συντελεστών.

Η συμφωνία για το ποσό των φόρων εισοδήματος που καθορίζεται από την εφαρμογή του Ελληνικού φορολογικού συντελεστή στα κέρδη προ φόρων συνοψίζεται ως εξής:

	Ο ΟΜΙΛΟΣ		Η ΕΤΑΙΡΕΙΑ	
	Ποσά σε €		Ποσά σε €	
	31/12/2019	31/12/2018	31/12/2019	31/12/2018
-				
Κέρδη προ Φόρων	872.974	1.125.949	415.020	1.355.531
Συντελεστής Φόρου	24%	29%	24%	29%
Αναμενόμενη Δαπάνη Φόρου	209.514	326.525	99.605	393.104
Προ/γές για εισοδήματα που δεν υπόκεινται σε φορολογία				
- Αφορολόγητα εισοδήματα	(17.741)	(943)	0	0
- Συμφηφισμός λόγω σωρευμένων ζημιών προηγούμενων χρήσεων	(208.315)	0	0	0
- Ζημιές χρήσης για τις οποίες δεν αναγνωρίστηκε αναβαλ.φορολ.απαίτ.	0	21.873	0	0
Προς/γές για έξοδα που δεν εκπίπτουν για φορ/κούς σκοπούς				
- Επίδραση από αποτέλεσμα θυγατρικών που φορολογούνται με διαφορετικό συντελεστή	(9.208)	32.221	0	0
- Αρνητική υπεραξία	(66.414)	0		
- Μη εκπιπώμενες δαπάνες	(272.169)	75.571	91.018	72.650
- Επίδραση από μεταβολές φορολογικού συντελεστή	(538.056)	23.432	5.885	23.432
- Πρόσθετοι φόροι & προσαυξήσεις	31.450	0	31.450	0
- Λοιπά	16.741	12.760	0	0
Σύνολο φόρου	(854.198)	491.440	227.958	489.185

Το Δεκέμβριο του 2019, ψηφίστηκε η μείωση του συντελεστή του φόρου εισοδήματος σε 24% για το 2019 και εφεξής ενώ την 31/12/2018 ίσχυε συντελεστής 28% για το 2019 και σε έως 25% μέχρι το 2022, ήτοι μείωση κατά μία μονάδα ανά έτος. Η επίδραση από την μείωση του φορολογικού συντελεστή στο αναβαλλόμενο φόρο της εταιρίας και του ομίλου € -538.056 και € 5.855.

Οι ανέλεγκτες χρήσεις της Εταιρίας και των ενοποιούμενων εταιρειών του Ομίλου, παρουσιάζονται στη σημείωση 2.

Για τις χρήσεις 2011 έως και 2018, η Εταιρεία και οι θυγατρικές Prosvasis AE και Unisoft AE έχουν υπαχθεί σε ειδικό φορολογικό έλεγχο που διενεργήθηκε από Ορκωτούς Ελεγκτές Λογιστές σύμφωνα με το άρθρο 82 του Ν. 2238/1994 και το άρθρο 65Α του Ν.4174/2013 και έλαβαν Έκθεση Φορολογικής Συμμόρφωσης χωρίς επικύλαξη. Σημειώνεται ότι σύμφωνα με την εγκύκλιο ΠΟΛ.1006/2016 οι εταιρείες που έχουν υπαχθεί στον ως άνω ειδικό φορολογικό έλεγχο δεν εξαιρούνται από τη διενέργεια του τακτικού φορολογικού ελέγχου από τις αρμόδιες φορολογικές αρχές. Η Διοίκηση της Εταιρείας εκτιμά ότι, σε ενδεχόμενους μελλοντικούς επανελέγχους από τις φορολογικές αρχές, εάν τελικά διενεργηθούν, δεν θα προκύψουν επιπρόσθετες φορολογικές διαφορές με σημαντική επίδραση στις οικονομικές καταστάσεις.

Για τη χρήση 2019 ο ειδικός έλεγχος για τη λήψη Έκθεσης Φορολογικής Συμμόρφωσης βρίσκεται σε εξέλιξη και δεν αναμένεται κατά την ολοκλήρωσή του να προκύψουν διαφορές με ουσιώδη διαφοροποίηση στις φορολογικές υποχρεώσεις που αποτυπώνονται στις οικονομικές καταστάσεις. Σύμφωνα με την πρόσφατη σχετική νομοθεσία, ο έλεγχος και η έκδοση των φορολογικών πιστοποιητικών, ισχύει για τις χρήσεις 2016 και εφεξής, σε προαιρετική βάση.

Σημειώνεται ότι, την 31/12/2019 παραγράφηκαν οι χρήσεις έως την 31/12/2013 σύμφωνα με τις διατάξεις της παρ.1 του άρθρου 36 Ν.4174/2013.

36. ΚΟΣΤΟΣ ΕΡΓΑΖΟΜΕΝΩΝ

Το κόστος εργαζομένων αναλύεται ως εξής:

Ποσά σε €	Ο ΟΜΙΛΟΣ Ποσά σε €		Η ΕΤΑΙΡΕΙΑ Ποσά σε €	
	31/12/2019	31/12/2018	31/12/2019	31/12/2018
Μισθοί, ημερομίσθια και επιδόματα	7.072.276	4.302.484	4.676.283	3.409.180
Έξοδα κοινωνικής ασφάλισης	1.593.820	884.420	1.125.488	832.092
Αποζημιώσεις απόλυσης	398.644	0	0	0
Συνταξιοδοτικές παροχές	747.311	22.943	302.273	22.943
Λοιπές παροχές σε εργαζομένους	116.823	70.469	85.867	70.469
Σύνολο κόστους εργαζομένων	9.928.874	5.280.316	6.189.911	4.334.683

Ο αριθμός του απασχολούμενου προσωπικού του Ομίλου και της Εταιρίας, έχει ως εξής:

Αριθμός εργαζομένων	Ο ΟΜΙΛΟΣ		Η ΕΤΑΙΡΕΙΑ	
	31/12/2019	31/12/2018	31/12/2019	31/12/2018
Μισθωτοί	300	150	185	117

37. ΠΑΡΟΧΕΣ ΣΕ ΒΑΣΙΚΑ ΔΙΕΥΘΥΝΤΙΚΑ ΣΤΕΛΕΧΗ

Οι παροχές των βασικών διευθυντικών στελεχών του Ομίλου και της Εταιρίας αναλύονται ως ακολούθως:

Ποσά σε €	Ο ΟΜΙΛΟΣ		Η ΕΤΑΙΡΕΙΑ	
	31/12/2019	31/12/2018	31/12/2019	31/12/2018
Μισθοί & άλλες βραχυπρόθεσμες εργασιακές παροχές	522.454	405.791	113.532	214.937
Κόστος κοινωνικής ασφάλισης	77.533	67.706	30.760	60.134
Αμοιβές μη εξαρτημένης εργασίας	72.000	0	0	0
Άλλες παροχές	9.366	76.089	0	0

Σύνολο	681.353	549.585	144.292	275.072
---------------	----------------	----------------	----------------	----------------

Η Εταιρία δεν έχει παράσχει δάνεια, εγγυήσεις ή πιστώσεις προς τα βασικά διοικητικά στελέχη της.

Ο αριθμός των διευθυντικών στελεχών του Ομίλου και της Εταιρίας, έχει ως εξής:

	Ο ΟΜΙΛΟΣ		Η ΕΤΑΙΡΕΙΑ	
	31/12/2019	31/12/2018	31/12/2019	31/12/2018
Αριθμός Βασικών Διευθυντικών Στελεχών	24	14	8	7

38. ΕΝΔΕΧΟΜΕΝΕΣ ΥΠΟΧΡΕΩΣΕΙΣ

38.1. Ενδεχόμενες φορολογικές υποχρεώσεις

Οι φορολογικές υποχρεώσεις του Ομίλου δεν είναι οριστικές, καθώς υπάρχουν ανέλεγκτες φορολογικά χρήσεις, οι οποίες αναλύονται στη σημείωση 2 των Οικονομικών Καταστάσεων της ετήσιας περιόδου που έληξε την 31/12/2019. Για τις ανέλεγκτες φορολογικές χρήσεις υπάρχει το ενδεχόμενο επιβολής πρόσθετων φόρων και προσαυξήσεων κατά τον χρόνο που θα εξετασθούν και θα οριστικοποιηθούν.

Ο Όμιλος προβαίνει σε ετήσια εκτίμηση των ενδεχόμενων υποχρεώσεων που αναμένεται να προκύψουν από τον έλεγχο παρελθουσών χρήσεων, διενεργώντας σχετικές προβλέψεις, όπου αυτό κρίνεται απαραίτητο.

38.2. Εμπράγματα βάρη

Δεν υπάρχουν εμπράγματα βάρη επί των ακινήτων της Εταιρείας.

38.3. Εγγυήσεις

	Ποσά σε €		Ποσά σε €	
	31/12/2019	31/12/2018	31/12/2019	31/12/2018
Εγγυήσεις				
Εγγυήσεις σε τρίτους εκ μέρους των θυγατρικών	0	4.763	0	0
Εγγυήσεις καλής εκτέλεσης	14.743	9.000	9.000	9.000
Εγγυήσεις για την συμμετοχή σε διάφορους διαγωνισμούς	0	350.000	0	350.000
Σύνολο εγγυήσεων	14.743	363.763	9.000	359.000

Επιπλέον ο Όμιλος και η Εταιρία κατά την 31/12/2019 έχουν δεσμευμένες επιταγές έναντι δανείου ποσού 160 χιλ. €

38.4. Δικαστικές υποθέσεις

Ο Όμιλος εμπλέκεται (υπό την ιδιότητα του εναγόμενου και του ενάγοντος) σε διάφορες δικαστικές υποθέσεις και διαδικασίες επιδιαιτησίας στα πλαίσια της κανονικής λειτουργίας του. Ο Όμιλος σχηματίζει προβλέψεις στις Οικονομικές Καταστάσεις σχετικά με τις εκκρεμείς νομικές υποθέσεις, όταν είναι πιθανό ότι θα απαιτηθεί εκροή πόρων για τον διακανονισμό της υποχρέωσης και το ποσό αυτό μπορεί να εκτιμηθεί αξιόπιστα.

Η Διοίκηση καθώς και οι νομικοί σύμβουλοι εκτιμούν ότι οι εκκρεμείς υποθέσεις αναμένεται να διευθετηθούν χωρίς σημαντικές αρνητικές επιδράσεις στην χρηματοοικονομική θέση του Ομίλου ή και της Εταιρίας, ή στα αποτελέσματα της λειτουργίας τους

39. ΣΥΝΑΛΛΑΓΕΣ ΜΕ ΣΥΝΔΕΔΕΜΕΝΑ ΜΕΡΗ

Οι διεταιρικές πωλήσεις/ αγορές οι οποίες απαλείφονται στο Όμιλο για την περίοδο 01/01/2019 - 31/12/2019 αναλύονται ως εξής:

Ποσά σε €

	31/12/2019	Αγορές			
		Softone Greece	Unisoft SA	Prosvasis SA	Σύνολο
Πωλήσεις	Softone Greece		25.600	8.016	33.616
	Unisoft SA	380.025			380.025
	Prosvasis SA	13.237	54.507		67.744
	Σύνολο	393.262	80.107	8.016	481.385

Οι διεταιρικές απαιτήσεις /υποχρεώσεις οι οποίες απαλείφονται στο Όμιλο για την χρήση 31/12/2019 αναλύονται ως εξής:

	31/12/2019	Υποχρεώσεις		
		Softone Greece	Unisoft SA	Σύνολο
Απαιτήσεις	Softone Greece		399.830	399.830
	Unisoft SA	1.231		1.231
	Prosvasis SA	30.845	3.844	34.689
	Σύνολο	32.076	403.674	435.750

Δεν υπάρχουν διεταιρικές πωλήσεις /αγορές ούτε απαιτήσεις /υποχρεώσεις που απαλείφονται κατά την χρήση 2018.

Η ανάλυση των διεταιρικών πωλήσεων / αγορών με τα λοιπά συνδεδεμένα μέρη κατά την 31/12/2019 καθώς και για την 31/12/2018 έχει ως εξής:

Ποσά σε €	Ο ΟΜΙΛΟΣ Πωλήσεις		Η ΕΤΑΙΡΕΙΑ Πωλήσεις	
	31/12/2019	31/12/2018	31/12/2019	31/12/2018
WESTNET DISTRIBUTION A.E.	48.402	14.010	48.402	14.010
RETAIL WORLD A.E.	169.526	13.200	169.526	13.200
ΑΚΑ ΕΛΛΗΝΙΚΗ ΠΡΑΣΙΝΗ ΕΝΕΡΓΕΙΑ ΑΕ	968	0	0	0
OLYMPIA GROUP A.E. ΣΥΜΜΕΤΟΧΩΝ	26.446	0	26.446	0
ΣΥΣΤΗΜΑΤΑ SUNLIGHT ΑΕ	74.210	10.560	74.210	10.560
ΜΗΤΙΣ ΚΥΒΕΡΝΟΧΩΡΟΣ ΑΕ	0	12.920	0	12.920
SQUARE ROOT A.E.	2.500	0	2.500	0
	322.052	50.690	321.084	50.690

Ποσά σε €	Ο ΟΜΙΛΟΣ Αγορές		Η ΕΤΑΙΡΕΙΑ Αγορές	
	31/12/2019	31/12/2018	31/12/2019	31/12/2018

Ποσά σε €	Ο ΟΜΙΛΟΣ Αγορές		Η ΕΤΑΙΡΕΙΑ Αγορές	
	31/12/2019	31/12/2018	31/12/2019	31/12/2018
	ΑΝΑΠΤΥΞΕΙΣ ΑΡΧΙΠΕΛΑΓΟΥΣ ΑΕ	44.066	32.000	44.066
WESTNET DISTRIBUTION Α.Ε.	2.427	2.286	2.427	2.286
ΜΗΤΙΣ ΚΥΒΕΡΝΟΧΩΡΟΣ ΑΕ		905		905
RETAIL WORLD Α.Ε.	16.920	10.145	16.920	10.145
ΑΚΑ ΕΛΛΗΝΙΚΗ ΠΡΑΣΙΝΗ ΕΝΕΡΓΕΙΑ ΑΕ	6.000	74.000	6.000	74.000
OLYMPIA GROUP Α.Ε. ΣΥΜΜΕΤΟΧΩΝ	152.400	128.400	152.400	128.400
	221.812	247.736	221.812	247.736

Η ανάλυση των διεταιρικών απαιτήσεων / υποχρεώσεων με τα λοιπά συνδεδεμένα μέρη κατά την 31/12/2019 καθώς και για την 31/12/2018 έχει ως εξής:

Ποσά σε €	Ο ΟΜΙΛΟΣ Απαιτήσεις		Η ΕΤΑΙΡΕΙΑ Απαιτήσεις	
	31/12/2019	31/12/2018	31/12/2019	31/12/2018
	WESTNET DISTRIBUTION Α.Ε.	10.110	7.452	10.110
RETAIL WORLD Α.Ε.	4.258	16.368	4.258	16.368
OLYMPIA GROUP Α.Ε. ΣΥΜΜΕΤΟΧΩΝ	11.971	0	11.971	0
ΣΥΣΤΗΜΑΤΑ SUNLIGHT ΑΕ	405	0	405	0
ΜΗΤΙΣ ΚΥΒΕΡΝΟΧΩΡΟΣ ΑΕ	0	3.596	0	3.596
SQUARE ROOT Α.Ε.	3.100	0	3.100	0
	29.844	27.416	29.844	27.416

	Ο ΟΜΙΛΟΣ Υποχρεώσεις		Η ΕΤΑΙΡΕΙΑ Υποχρεώσεις	
	31/12/2019	31/12/2018	31/12/2019	31/12/2018
	ΑΝΑΠΤΥΞΕΙΣ ΑΡΧΙΠΕΛΑΓΟΥΣ ΑΕ	2.446	2.453	2.446
RETAIL WORLD Α.Ε.	5.618	3.189	5.618	3.189
ΑΚΑ ΕΛΛΗΝΙΚΗ ΠΡΑΣΙΝΗ ΕΝΕΡΓΕΙΑ ΑΕ	968	0	0	0
OLYMPIA GROUP Α.Ε. ΣΥΜΜΕΤΟΧΩΝ	29.760	0	29.760	0
	38.792	5.642	37.824	5.642

40. ΕΥΛΟΓΗ ΑΞΙΑ ΧΡΗΜΑΤΟΟΙΚΟΝΟΜΙΚΩΝ ΜΕΣΩΝ

Ανάλυση επιπέδων χρηματοοικονομικών μέσων

Τα χρηματοοικονομικά στοιχεία του ενεργητικού και οι χρηματοοικονομικές υποχρεώσεις που επιμετρώνται σε εύλογες αξίες στην Κατάσταση Οικονομικής Θέσης του Ομίλου και της Εταιρίας ταξινομούνται βάσει της παρακάτω ιεραρχίας σε 3 Επίπεδα για τον καθορισμό και την γνωστοποίηση της εύλογης αξίας των χρηματοοικονομικών μέσων ανά τεχνική αποτίμησης:

Επίπεδο 1: Επενδύσεις που αποτιμώνται στην εύλογη αξία με βάση διαπραγματεύσιμες (μη προσαρμοσμένες) τιμές σε ενεργές αγορές για όμοια περιουσιακά στοιχεία ή υποχρεώσεις.

Επίπεδο 2: Επενδύσεις που αποτιμώνται στην εύλογη αξία με βάση μοντέλα αποτίμησης στα οποία όλα τα στοιχεία που επηρεάζουν σημαντικά την εύλογη αξία είναι βασισμένα (είτε άμεσα είτε έμμεσα) σε παρατηρήσιμα δεδομένα της αγοράς.

Επίπεδο 3: Επενδύσεις που αποτιμώνται στην εύλογη αξία με βάση μοντέλα αποτίμησης στα οποία τα στοιχεία που επηρεάζουν σημαντικά την εύλογη αξία δεν είναι βασισμένα σε παρατηρήσιμα δεδομένα της αγοράς.

Ο πίνακας που ακολουθεί απεικονίζει τα χρηματοοικονομικά στοιχεία του ενεργητικού του Ομίλου και την Εταιρίας που αποτιμώνται σε εύλογες αξίες σε επαναλαμβανόμενη βάση κατά την 31/12/2019:

Επίπεδα	Επίπεδο 1
Χρηματοοικονομικά στοιχεία ενεργητικού	
Μετοχές εισηγμένες στο ΧΑ	20.334
	20.334

και την 31/12/2018, αντίστοιχα:

Επίπεδα	Επίπεδο 1	Επίπεδο 2
Χρηματοοικονομικά στοιχεία ενεργητικού		
Μετοχές εισηγμένες στο ΧΑ	7.406	
Αμοιβαία κεφάλαια και λοιπά χρηματοοικονομικά μέσα		491.157
	7.406	491.157

Εντός των χρήσεων 2019 και 2018 δεν υπήρχαν μεταφορές μεταξύ των Επιπέδων 1 και 2.

Οι επενδύσεις που αφορούν σε εισηγμένες μετοχές στο ΧΑ αποτιμώνται με βάση τις χρηματιστηριακές τιμές των μετοχών αυτών στο κλείσιμο του έτους. Τα αμοιβαία αποτιμώνται με βάση την τιμή κλεισίματος του έτους.

41. ΣΚΟΠΟΙ ΚΑΙ ΠΟΛΙΤΙΚΕΣ ΔΙΑΧΕΙΡΙΣΗΣ ΚΙΝΔΥΝΩΝ

Ο Όμιλος είναι εκτεθειμένος σε χρηματοοικονομικούς κινδύνους όπως ο κίνδυνος της αγοράς (τα επιτόκια, οι τιμές της αγοράς, διακυμάνσεις στις συναλλαγματικές ισοτιμίες κτλ), και στον κίνδυνο ρευστότητας. Το γενικό πρόγραμμα διαχείρισης κινδύνων του Ομίλου στοχεύει στον περιορισμό της αρνητικής επίδρασης στα χρηματοοικονομικά αποτελέσματα που προκύπτει από την αδυναμία πρόβλεψης των χρηματοοικονομικών αγορών και τη διακύμανση στις μεταβλητές του κόστους και των πωλήσεων.

41.1. Συναλλαγματικός κίνδυνος

Ο συναλλαγματικός κίνδυνος είναι ο κίνδυνος διακύμανσης της αξίας των χρηματοοικονομικών μέσων, των στοιχείων του ενεργητικού και υποχρεώσεων εξαιτίας των αλλαγών στις συναλλαγματικές ισοτιμίες. Η μεγάλη πλειοψηφία των συναλλαγών και των υπολοίπων του Ομίλου είναι σε ευρώ. Ως εκ τούτου, η έκθεση σε συναλλαγματικούς κινδύνους αξιολογείται ως χαμηλή. Επίσης, ο Όμιλος επηρεάζεται από τις μεταβολές των συναλλαγματικών ισοτιμιών του ευρώ έναντι του τοπικού νομίσματος (RON), αναφορικά με την επένδυση στην Ρουμανία, μόνο ως προς τα στοιχεία της Καθαρής Θέσης από την μετατροπή της Κατάστασης Οικονομικής Θέσης του Ομίλου σε ευρώ.

Ακολουθεί πίνακας ανάλυσης ευαισθησίας του αποτελέσματος της χρήσης καθώς και των ιδίων κεφαλαίων του Ομίλου λαμβάνοντας υπόψη μία εύλογη μεταβολή των συναλλαγματικών ισοτιμιών κατά +/- 10%.

Ποσά σε €	Μεταβλητή		Μεταβλητή	
	10%	-10%	10%	-10%
	RON		31/12/2018 RON	
Αποτέλεσμα χρήσης (προ φόρων)	10.192	(12.457)	37.971	(22.069)
Καθαρή Θέση	58.644	(71.676)	38.402	(22.320)

Η ανωτέρω ανάλυση θεωρείται αντιπροσωπευτική της έκθεσης του Ομίλου στο συναλλαγματικό κίνδυνο.

41.2. Κίνδυνος Επιτοκίου

Οι αλλαγές στα επιτόκια μπορούν να επηρεάσουν το καθαρό εισόδημα του Ομίλου αυξάνοντας το κόστος εξυπηρέτησης του χρέους που αναλαμβάνει για τη χρηματοδότησή του. Οι μεταβολές στο επίπεδο των επιτοκίων μπορούν παράλληλα να επηρεάσουν, μεταξύ άλλων: (α) το κόστος και τη διαθεσιμότητα της χρηματοδότησης χρέους και κατ' επέκταση την ικανότητα του Ομίλου να πετύχει ελκυστικές αποδόσεις στις επενδύσεις του, και (β) την ικανότητα χρηματοδότησης του χρέους των επενδύσεων και των επιχειρηματικών δραστηριοτήτων στις οποίες επενδύει ο Όμιλος. Όσον αφορά τις δανειακές υποχρεώσεις του Ομίλου είναι βάση σταθερών επιτοκίων και συνεπώς δεν υφίστανται κίνδυνος από τις διακυμάνσεις των επιτοκίων.

41.3. Πιστωτικός Κίνδυνος

Πιστωτικός κίνδυνος είναι η πιθανή μη έγκαιρη αποπληρωμή προς τον Όμιλο και την Εταιρία των υφιστάμενων και ενδεχόμενων υποχρεώσεων των αντισυμβαλλόμενων. Τα στοιχεία του ενεργητικού τα οποία εκτίθενται σε πιστωτικό κίνδυνο κατά την ημερομηνία αναφοράς της Κατάστασης Οικονομικής Θέσης αναλύονται ως εξής:

Πιστωτικός κίνδυνος	Ο ΟΜΙΛΟΣ	
	31/12/2019	31/12/2018
Ποσά σε €		
Κατηγορίες χρημ/κών στοιχείων		
Λοιπά Κυκλοφοριακά Στοιχεία Ενεργητικού	343.649	545.198
Ταμιακά διαθέσιμα και ταμιακά ισοδύναμα	1.917.255	2.036.944
Απαιτήσεις από πελάτες και λοιπές εμπορικές απαιτήσεις	9.884.685	5.397.606
Σύνολο	12.145.589	7.979.748

Η ΕΤΑΙΡΕΙΑ

Ποσά σε €	Η ΕΤΑΙΡΕΙΑ	
	31/12/2019	31/12/2018
Κατηγορίες χρημ/κών στοιχείων		
Λοιπά Κυκλοφοριακά Στοιχεία Ενεργητικού	372.026	528.691
Ταμιακά διαθέσιμα και ταμιακά ισοδύναμα	1.448.673	1.887.046
Απαιτήσεις από πελάτες και λοιπές εμπορικές απαιτήσεις	7.414.487	4.789.995
Σύνολο	9.235.186	7.205.733

Για τις εμπορικές και λοιπές απαιτήσεις, ο Όμιλος και η Εταιρία δεν εκτίθεται σε σημαντικό πιστωτικό κίνδυνο καθώς δεν υπάρχουν σημαντικές απαιτήσεις μεγαλύτερες του ενός έτους που δεν έχουν εισπραχθεί. Η αναμενόμενη πιστωτική ζημία για τον Όμιλο και την Εταιρία είναι αυτή που αναφέρεται στην σημείωση 12.

Τα ταμειακά διαθέσιμα και ταμειακά ισοδύναμα θεωρούνται ως στοιχεία με χαμηλό πιστωτικό κίνδυνο, καθώς είναι επενδυμένα σε αντισυμβαλλόμενους με υψηλή πιστοληπτική αξιολόγηση και για μικρό χρονικό διάστημα.

41.4. Κίνδυνος Ρευστότητας

Η συνετή διαχείριση του κινδύνου ρευστότητας προϋποθέτει την επάρκεια χρηματικών διαθεσίμων και την ύπαρξη των αναγκαίων διαθεσίμων πηγών χρηματοδότησης. Ο Όμιλος και η Εταιρία διαχειρίζονται τις ανάγκες ρευστότητας σε καθημερινή βάση, μέσω της συστηματικής παρακολούθησης των βραχυπρόθεσμων και μακροπρόθεσμων χρηματοοικονομικών υποχρεώσεων, καθώς επίσης και μέσω της καθημερινής παρακολούθησης των πραγματοποιούμενων πληρωμών. Παράλληλα, ο Όμιλος παρακολουθεί συνεχώς την ωρίμανση τόσο των απαιτήσεων όσο και των υποχρεώσεων, με αντικειμενικό σκοπό τη διατήρηση μιας ισορροπίας μεταξύ της συνέχειας των κεφαλαίων και της ευελιξίας μέσω της τραπεζικής πιστοληπτικής της ικανότητας.

Ο παρακάτω πίνακας συνοψίζει τις ημερομηνίες λήξεως των χρηματοοικονομικών υποχρεώσεων που απορρέουν από τις σχετικές συμβάσεις σε μη προεξοφλημένες τιμές:

Ποσά σε €	Ο ΟΜΙΛΟΣ 31/12/2019			
	Βραχυπρόθεσμες		Μακροπρόθεσμες	
	εντός 6 μηνών	6 έως 12 μήνες	1 έως 5 έτη	άνω των 5 ετών
Μακροπρόθεσμος δανεισμός	0	0	2.344.387	0
Βραχυπρόθεσμος δανεισμός	76.200	2.880.865	0	0
Υποχρεώσεις χρηματοδοτικών μισθώσεων	242.310	261.118	1.756.152	918.385
Λοιπές Μακροπρόθεσμες Υποχρεώσεις	0	0	400.521	0
Προμηθευτές και συναφείς υποχρεώσεις	305.497	257.434	0	0
Τρέχουσες Φορολογικές Υποχρεώσεις	379.210	268.031	0	0
Λοιπές βραχυπρόθεσμες Υποχρεώσεις	2.736.868	0	0	0
Σύνολο	3.740.085	3.667.448	4.501.060	0

Ποσά σε €	31/12/2018			
	Βραχυπρόθεσμες		Μακροπρόθεσμες	
	εντός 6 μηνών	6 έως 12 μήνες	1 έως 5 έτη	άνω των 5 ετών
Μακροπρόθεσμος δανεισμός	0	0	12.015	0
Βραχυπρόθεσμος δανεισμός	303.809	3.619	0	0
Υποχρεώσεις χρηματοδοτικών μισθώσεων	0	0	0	0
Προμηθευτές και συναφείς υποχρεώσεις	211.339	159.110	0	0
Τρέχουσες Φορολογικές Υποχρεώσεις	0	68.888	0	0
Λοιπές Μακροπρόθεσμες Υποχρεώσεις	1.086.497	0	0	0
Σύνολο	1.601.645	231.617	12.015	0

Ποσά σε €	Η ΕΤΑΙΡΕΙΑ 31/12/2019			
	Βραχυπρόθεσμες		Μακροπρόθεσμες	
	εντός 6 μηνών	6 έως 12 μήνες	1 έως 5 έτη	άνω των 5 ετών
Μακροπρόθεσμος δανεισμός				
Βραχυπρόθεσμος δανεισμός		1.645.294		
Υποχρεώσεις χρηματοδοτικών μισθώσεων	167.136	167.136	1.432.903	829.199
Λοιπές Μακροπρόθεσμες Υποχρεώσεις			238.151	
Προμηθευτές και συναφείς υποχρεώσεις	207.431	207.431		
Τρέχουσες Φορολογικές Υποχρεώσεις		268.031		
Λοιπές βραχυπρόθεσμες Υποχρεώσεις	1.552.715			
Σύνολο	1.927.282	2.287.893	1.671.054	829.199

Ποσά σε €	31/12/2018			
	Βραχυπρόθεσμες		Μακροπρόθεσμες	
	εντός 6 μηνών	6 έως 12 μήνες	1 έως 5 έτη	άνω των 5 ετών
Μακροπρόθεσμος δανεισμός	0	0	0	0
Βραχυπρόθεσμος δανεισμός	303.809	0	0	0
Υποχρεώσεις χρηματοδοτικών μισθώσεων	0	0	0	0
Προμηθευτές και συναφείς υποχρεώσεις	159.110	159.110	0	0
Τρέχουσες Φορολογικές Υποχρεώσεις	0	68.888	0	0
Λοιπές Μακροπρόθεσμες Υποχρεώσεις	913.256	0	0	0

Σύνολο

1.376.175

227.998

0

0

41.5. Πολιτικές και διαδικασίες διαχείρισης κεφαλαίου

Στόχος της διαχείρισης κεφαλαίου του Όμιλου και της Εταιρίας είναι η απρόσκοπτη λειτουργία των επιχειρηματικών δραστηριοτήτων τους, η επίτευξη των αναπτυξιακών τους σχεδίων σε συνδυασμό με την πιστοληπτική τους ικανότητα καθώς και η εξασφάλιση της ικανοποιητικής μερισματικής απόδοσης στους μετόχους. Για τον σκοπό διαχείρισης κεφαλαίου ο Όμιλος και η Εταιρία παρακολουθούν το κεφάλαιο στη βάση του ποσού των ιδίων κεφαλαίων, μείον τα ταμειακά διαθέσιμα και τα ταμειακά ισοδύναμα όπως αυτά απεικονίζονται στην Κατάσταση Οικονομικής Θέσης, που αναλύεται ως εξής:

Ο ΟΜΙΛΟΣ		
	31/12/2019	31/12/2018
Σύνολο Ιδίων Κεφαλαίων	6.249.105	3.914.038
Πλέον: Δάνεια μειωμένης εξασφάλισης	5.301.452	319.443
Μείον: Ταμειακά διαθέσιμα και ταμειακά ισοδύναμα	(1.917.255)	(2.036.944)
Κεφάλαιο	9.633.302	2.196.537
Σύνολο Ιδίων Κεφαλαίων	6.249.105	3.914.038
Πλέον: Δάνεια	5.301.452	319.443
Σύνολο κεφαλαίων	11.550.557	4.233.481
Κεφάλαιο προς Σύνολο Κεφαλαίων	83%	52%
Η ΕΤΑΙΡΕΙΑ		
	31/12/2019	31/12/2018
Σύνολο Ιδίων Κεφαλαίων	4.770.953	4.379.931
Πλέον: Δάνεια μειωμένης εξασφάλισης	1.645.294	494.790
Μείον: Ταμειακά διαθέσιμα και ταμειακά ισοδύναμα	(1.448.673)	(1.887.046)
Κεφάλαιο	4.967.575	2.987.674
Σύνολο Ιδίων Κεφαλαίων	4.770.953	4.379.931
Πλέον: Δάνεια	1.645.294	494.790
Σύνολο κεφαλαίων	6.416.247	4.874.720
Κεφάλαιο προς Σύνολο Κεφαλαίων	77%	61%

42. ΓΕΓΟΝΟΤΑ ΜΕΤΑ ΤΗΝ ΗΜΕΡΟΜΗΝΙΑ ΑΝΑΦΟΡΑΣ ΤΩΝ ΟΙΚΟΝΟΜΙΚΩΝ ΚΑΤΑΣΤΑΣΕΩΝ

Η αναπτυξιακή δυναμική του τρέχοντος έτους θα προσδιορισθεί κυρίως από τη διάρκεια και την ένταση της επιδημίας Covid-19. Ο Όμιλος παρακολουθεί τις εξελίξεις, αξιολογεί τους κινδύνους και προβαίνει στις απαραίτητες ενέργειες προκειμένου να ελαχιστοποιήσει, κατά το δυνατόν, την επίπτωση των σχετιζόμενων κινδύνων και να συνεχίσει την απρόσκοπτη λειτουργία του και την εξυπηρέτηση των πελατών του.

Πέραν των ανωτέρω δεν υπάρχουν μεταγενέστερα των οικονομικών καταστάσεων της 31ης Δεκεμβρίου 2019 γεγονότα, που να αφορούν τον Όμιλο και την Εταιρία, στα οποία επιβάλλεται αναφορά από τα Διεθνή Πρότυπα Χρηματοοικονομικής Αναφοράς.

Αθήνα, 31 Μαρτίου 2020

Ο Πρόεδρος

Ρούμπεν Μπουρλάς
ΑΔΤ ΑΕ 552845



Ο Δ/νων Σύμβουλος

Αντώνης Κυριαζής
ΑΔΤ ΑΙ12252



Το μέλος ΔΣ

Ιωάννης Καρατζίκος
ΑΔΤ ΑΜ 088129



**Η Διευθύντρια
Λογιστηρίου**

Μάρκου Θεοφανώ
ΑΔΤ ΑΒ017984
ΑΡ. ΑΔΕΙΑΣ 29254-Α ΤΑΞΗ



SOFTONE TECHNOLOGIES A.E.
ΑΝΩΝΥΜΗ ΕΤΑΙΡΕΙΑ ΛΟΓΙΣΜΙΚΟΥ
ΗΛΕΚΤΡΟΝΙΚΩΝ ΥΠΟΛΟΓΙΣΤΩΝ
ΑΧΙΛΛΕΩΣ 8 & Λ. ΚΑΤΣΩΝΗ - ΚΑΛΛΙΘΕΑ 176 74
ΑΦΜ: 999863881 - ΔΟΥ: ΦΑΕ ΠΕΙΡΑΙΑ
ΤΗΛ: 211 1022222 - FAX: 210 9484094