

softone
more than software

**SOFT ONE TECHNOLOGIES ΑΝΩΝΥΜΗ ΕΤΑΙΡΕΙΑ
ΛΟΓΙΣΜΙΚΟΥ ΗΛΕΚΤΡΟΝΙΚΩΝ ΥΠΟΛΟΓΙΣΤΩΝ**

ΑΡ. Γ.Ε.Μ.Η. 125687101000
Λ. Κατσώνη & Αχιλλέως 8, Καλλιθέα Αττικής

**ΕΤΗΣΙΑ ΟΙΚΟΝΟΜΙΚΗ ΕΚΘΕΣΗ
ΧΡΗΣΗΣ ΑΠΟ 1^Η ΙΑΝΟΥΑΡΙΟΥ ΕΩΣ 31^Η ΔΕΚΕΜΒΡΙΟΥ 2021**
Σύμφωνα με τα Διεθνή Πρότυπα Χρηματοοικονομικής Αναφοράς (ΔΠΧΑ)
ως έχουν υιοθετηθεί από την Ευρωπαϊκή Ένωση

ΠΕΡΙΕΧΟΜΕΝΑ

A. ΔΗΛΩΣΕΙΣ ΕΚΠΡΟΣΩΠΩΝ ΤΟΥ ΔΙΟΙΚΗΤΙΚΟΥ ΣΥΜΒΟΥΛΙΟΥ.....	5
B. ΕΚΘΕΣΗ ΑΝΕΞΑΡΤΗΤΟΥ ΟΡΚΩΤΟΥ ΕΛΕΓΚΤΗ ΛΟΓΙΣΤΗ.....	6
Γ. ΕΚΘΕΣΗ ΔΙΑΧΕΙΡΙΣΗΣ ΤΟΥ ΔΙΟΙΚΗΤΙΚΟΥ ΣΥΜΒΟΥΛΙΟΥ ΤΗΣ SOFT ONE TECHNOLOGIES ΑΕ ΕΠΙ ΤΩΝ ΕΝΟΠΟΙΗΜΕΝΩΝ ΚΑΙ ΕΤΑΙΡΙΚΩΝ ΟΙΚΟΝΟΜΙΚΩΝ ΚΑΤΑΣΤΑΣΕΩΝ ΤΗΣ ΧΡΗΣΗΣ ΑΠΟ 1 ΙΑΝΟΥΑΡΙΟΥ 2021 - 31 ΔΕΚΕΜΒΡΙΟΥ 2021	8
Δ. ΕΤΗΣΙΕΣ ΕΝΟΠΟΙΗΜΕΝΕΣ ΚΑΙ ΕΤΑΙΡΙΚΕΣ ΟΙΚΟΝΟΜΙΚΕΣ ΚΑΤΑΣΤΑΣΕΙΣ	17
ΚΑΤΑΣΤΑΣΗ ΧΡΗΜΑΤΟΟΙΚΟΝΟΜΙΚΗΣ ΘΕΣΗΣ (Εταιρική και Ενοποιημένη) της 31ης Δεκεμβρίου 2021.....	18
ΚΑΤΑΣΤΑΣΗ ΣΥΝΟΛΙΚΟΥ ΕΙΣΟΔΗΜΑΤΟΣ (Ενοποιημένη και Εταιρική) χρήσης 2021	19
ΕΝΟΠΟΙΗΜΕΝΗ ΚΑΤΑΣΤΑΣΗ ΜΕΤΑΒΟΛΩΝ ΙΔΙΩΝ ΚΕΦΑΛΑΙΩΝ ΧΡΗΣΗΣ 2021	21
ΕΤΑΙΡΙΚΗ ΚΑΤΑΣΤΑΣΗ ΜΕΤΑΒΟΛΩΝ ΙΔΙΩΝ ΚΕΦΑΛΑΙΩΝ	22
ΚΑΤΑΣΤΑΣΗ ΤΑΜΕΙΑΚΩΝ ΡΟΩΝ ΓΙΑ ΤΗ ΧΡΗΣΗ 2021 (ΕΝΟΠΟΙΗΜΕΝΗ ΚΑΙ ΕΤΑΙΡΙΚΗ).....	23
Ε. ΕΠΕΞΗΓΗΜΑΤΙΚΕΣ ΣΗΜΕΙΩΣΕΙΣ ΕΠΙ ΤΩΝ ΕΤΗΣΙΩΝ ΟΙΚΟΝΟΜΙΚΩΝ ΚΑΤΑΣΤΑΣΕΩΝ.....	24
1. ΓΕΝΙΚΕΣ ΠΛΗΡΟΦΟΡΙΕΣ ΓΙΑ ΤΟΝ ΟΜΙΛΟ	24
2. ΔΟΜΗ ΚΑΙ ΑΝΤΙΚΕΙΜΕΝΟ ΔΡΑΣΤΗΡΙΟΤΗΤΩΝ	24
3. ΠΛΑΙΣΙΟ ΚΑΤΑΡΤΙΣΗΣ ΤΩΝ ΟΙΚΟΝΟΜΙΚΩΝ ΚΑΤΑΣΤΑΣΕΩΝ	25
3.1. Δήλωση Συμμόρφωσης	25
3.2. Βάση επιμέτρησης	25
3.3. Νόμισμα παρουσίασης	26
3.4. Συγκρισιμότητα.....	26
3.5. Χρήση εκτιμήσεων	26
3.6. Αλλαγές σε Λογιστικές Πολιτικές.....	26
3.6.1 Νέα Πρότυπα, Διερμηνείες, Αναθεωρήσεις και Τροποποιήσεις υφιστάμενων Προτύπων τα οποία έχουν τεθεί σε ισχύ και έχουν υιοθετηθεί από την Ευρωπαϊκή Ένωση.....	26
3.6.2 Νέα Πρότυπα, Διερμηνείες, Αναθεωρήσεις και Τροποποιήσεις υφιστάμενων Προτύπων τα οποία δεν έχουν ακόμα τεθεί σε ισχύ ή δεν έχουν υιοθετηθεί από την Ευρωπαϊκή Ένωση	27
3.6.3 Αναμόρφωση κονδυλίων συγκριτικής περιόδου.....	29
3.6.4 Ανακατάταξη κονδυλίων.....	30
4. ΣΗΜΑΝΤΙΚΕΣ ΛΟΓΙΣΤΙΚΕΣ ΚΡΙΣΕΙΣ, ΕΚΤΙΜΗΣΕΙΣ ΚΑΙ ΥΠΟΘΕΣΕΙΣ	30
5. ΒΑΣΙΚΕΣ ΛΟΓΙΣΤΙΚΕΣ ΑΡΧΕΣ	32
5.1. Βάση Ενοποίησης	32
5.1.1 Θυγατρικές.....	33
5.1.2 Συμμετοχές σε θυγατρικές στις εταιρικές οικονομικές καταστάσεις.....	33
5.1.3 Μη Ελέγχουσες Συμμετοχές.....	34
5.1.4 Συγγενείς	34
5.2. Χρηματοοικονομικά Μέσα	34
5.2.1 Αναγνώριση και παύση αναγνώρισης χρηματοοικονομικών μέσων	34
5.2.2 Κατηγορίες χρηματοοικονομικών μέσων.....	34
5.2.3 Αποαναγνώριση	35
5.3. Μετατροπή σε Ξένο Νόμισμα.....	36
5.4. Ενσώματα Πάγια.....	36
5.5. Άυλα Στοιχεία του Ενεργητικού.....	36
5.6. Αποθέματα.....	37
5.7. Απομείωση αξίας στοιχείων του ενεργητικού	37
5.8. Εμπορικές απαιτήσεις.....	38
5.9. Ταμειακά διαθέσιμα και ταμειακά ισοδύναμα	38
5.10. Μετοχικό κεφάλαιο, αποθεματικά και διανομή μερισμάτων	38
5.11. Φορολογία Εισοδήματος και Αναβαλλόμενη Φορολογία	39
5.12. Κρατικές επιχορηγήσεις	39
5.13. Παροχές στο Προσωπικό.....	40

5.14.	Δανεισμός.....	41
5.15.	Προβλέψεις και ενδεχόμενες υποχρεώσεις και απαιτήσεις.....	41
5.16.	Αναγνώριση εσόδων – εξόδων.....	41
5.17.	Κόστος δανεισμού.....	42
5.18.	Διανομή μερισμάτων.....	42
5.19.	Μισθώσεις.....	42
6.	ΕΝΣΩΜΑΤΑ ΠΑΓΙΑ.....	44
7.	ΔΙΚΑΙΩΜΑΤΑ ΧΡΗΣΗΣ ΣΤΟΙΧΕΙΩΝ ΕΝΕΡΓΗΤΙΚΟΥ.....	45
8.	ΑΥΛΑ ΣΤΟΧΕΙΑ ΤΟΥ ΕΝΕΡΓΗΤΙΚΟΥ.....	47
9.	ΕΠΕΝΔΥΣΕΙΣ ΣΕ ΘΥΓΑΤΡΙΚΕΣ & ΣΥΓΓΕΝΕΙΣ ΕΤΑΙΡΙΕΣ.....	48
10.	ΛΟΙΠΑ ΜΗ ΚΥΚΛΟΦΟΡΟΥΝΤΑ ΣΤΟΙΧΕΙΑ ΤΟΥ ΕΝΕΡΓΗΤΙΚΟΥ.....	50
11.	ΑΝΑΒΑΛΛΟΜΕΝΕΣ ΦΟΡΟΛΟΓΙΚΕΣ ΑΠΑΙΤΗΣΕΙΣ ΚΑΙ ΥΠΟΧΡΕΩΣΕΙΣ.....	50
12.	ΑΠΟΘΕΜΑΤΑ.....	51
13.	ΠΕΛΑΤΕΣ ΚΑΙ ΛΟΙΠΕΣ ΕΜΠΟΡΙΚΕΣ ΑΠΑΙΤΗΣΕΙΣ.....	52
14.	ΛΟΙΠΑ ΚΥΚΛΟΦΟΡΟΥΝΤΑ ΣΤΟΙΧΕΙΑ ΤΟΥ ΕΝΕΡΓΗΤΙΚΟΥ.....	53
15.	ΤΑΜΕΙΑΚΑ ΔΙΑΘΕΣΙΜΑ ΚΑΙ ΤΑΜΕΙΑΚΑ ΙΣΟΔΥΝΑΜΑ.....	53
16.	ΜΕΤΟΧΙΚΟ ΚΕΦΑΛΑΙΟ.....	54
17.	ΛΟΙΠΑ ΑΠΟΘΕΜΑΤΙΚΑ.....	54
18.	ΥΠΟΧΡΕΩΣΕΙΣ ΠΑΡΟΧΩΝ ΛΟΓΩ ΕΞΟΔΟΥ ΑΠΟ ΤΗΝ ΥΠΗΡΕΣΙΑ.....	55
19.	ΔΑΝΕΙΑΚΕΣ ΥΠΟΧΡΕΩΣΕΙΣ.....	57
20.	ΣΥΜΦΩΝΙΑ ΜΕΤΑΒΟΛΗΣ ΥΠΟΧΡΕΩΣΕΩΝ ΑΠΟ ΧΡΗΜΑΤΟΔΟΤΙΚΕΣ ΔΡΑΣΤΗΡΙΟΤΗΤΕΣ.....	58
21.	ΥΠΟΧΡΕΩΣΕΙΣ ΜΙΣΘΩΣΗΣ.....	59
22.	ΛΟΙΠΕΣ ΜΑΚΡΟΠΡΟΘΕΣΜΕΣ ΥΠΟΧΡΕΩΣΕΙΣ.....	60
23.	ΠΡΟΜΗΘΕΥΤΕΣ ΚΑΙ ΛΟΙΠΕΣ ΥΠΟΧΡΕΩΣΕΙΣ.....	60
24.	ΤΡΕΧΟΥΣΕΣ ΦΟΡΟΛΟΓΙΚΕΣ ΥΠΟΧΡΕΩΣΕΙΣ.....	60
25.	ΛΟΙΠΕΣ ΒΡΑΧΥΠΡΟΘΕΣΜΕΣ ΥΠΟΧΡΕΩΣΕΙΣ.....	60
26.	ΕΣΟΔΑ ΕΠΟΜΕΝΩΝ ΧΡΗΣΕΩΝ.....	61
27.	ΠΩΛΗΣΕΙΣ.....	61
28.	ΑΝΑΛΥΣΗ ΕΞΟΔΩΝ ΑΝΑ ΚΑΤΗΓΟΡΙΑ.....	62
29.	ΛΟΙΠΑ ΕΞΟΔΑ ΕΚΜΕΤΑΛΛΕΥΣΗΣ.....	64
30.	ΛΟΙΠΑ ΕΣΟΔΑ ΕΚΜΕΥΤΑΛΛΕΥΣΗΣ.....	64
31.	ΛΟΙΠΑ ΧΡΗΜΑΤΟΟΙΚΟΝΟΜΙΚΑ ΑΠΟΤΕΛΕΣΜΑΤΑ.....	65
32.	ΧΡΗΜΑΤΟΟΙΚΟΝΟΜΙΚΑ ΕΞΟΔΑ.....	65
33.	ΧΡΗΜΑΤΟΟΙΚΟΝΟΜΙΚΑ ΕΣΟΔΑ.....	65
34.	ΦΟΡΟΛΟΓΙΑ ΕΙΣΟΔΗΜΑΤΟΣ.....	65
35.	ΚΟΣΤΟΣ ΕΡΓΑΖΟΜΕΝΩΝ.....	67
36.	ΠΑΡΟΧΕΣ ΣΕ ΒΑΣΙΚΑ ΔΙΕΥΘΥΝΤΙΚΑ ΣΤΕΛΕΧΗ.....	67
37.	ΕΝΔΕΧΟΜΕΝΕΣ ΥΠΟΧΡΕΩΣΕΙΣ.....	67
37.1.	Ενδεχόμενες φορολογικές υποχρεώσεις.....	67
37.2.	Εμπράγματα βάρη.....	68
37.3.	Εγγυήσεις.....	68
37.4.	Δικαστικές υποθέσεις.....	68
38.	ΣΥΝΑΛΛΑΓΕΣ ΜΕ ΣΥΝΔΕΔΕΜΕΝΑ ΜΕΡΗ.....	68
39.	ΕΥΛΟΓΗ ΑΞΙΑ ΧΡΗΜΑΤΟΟΙΚΟΝΟΜΙΚΩΝ ΜΕΣΩΝ.....	69
40.	ΣΚΟΠΟΙ ΚΑΙ ΠΟΛΙΤΙΚΕΣ ΔΙΑΧΕΙΡΙΣΗΣ ΚΙΝΔΥΝΩΝ.....	69
40.1.	Συναλλαγματικός κίνδυνος.....	69
40.2.	Κίνδυνος Επιτοκίου.....	70
40.3.	Πιστωτικός Κίνδυνος.....	70
40.4.	Κίνδυνος Ρευστότητας.....	71

40.5.	Λοιποί κίνδυνοι και αβεβαιότητες.....	71
40.6.	Πολιτικές και διαδικασίες διαχείρισης κεφαλαίου	72
41.	ΓΕΓΟΝΟΤΑ ΜΕΤΑ ΤΗΝ ΗΜΕΡΟΜΗΝΙΑ ΑΝΑΦΟΡΑΣ ΤΩΝ ΟΙΚΟΝΟΜΙΚΩΝ ΚΑΤΑΣΤΑΣΕΩΝ	72

Α. ΔΗΛΩΣΕΙΣ ΕΚΠΡΟΣΩΠΩΝ ΤΟΥ ΔΙΟΙΚΗΤΙΚΟΥ ΣΥΜΒΟΥΛΙΟΥ

Στις κατωτέρω δηλώσεις προβαίνουν οι ακόλουθοι εκπρόσωποι του Διοικητικού Συμβουλίου της Εταιρείας και δη οι ακόλουθοι:


1. Αντώνης Κυριαζής, Πρόεδρος του Διοικητικού Συμβουλίου
2. Παναγιώτης Μαρτίνης, Διευθύνων Σύμβουλος

Οι κάτωθι υπογράφοντες, υπό την ως άνω ιδιότητά μας, ειδικώς προς τούτο ορισθέντες από το Διοικητικό Συμβούλιο της Ανώνυμης Εταιρείας με την επωνυμία SOFTONE TECHNOLOGIES ΑΝΩΝΥΜΗ ΕΤΑΙΡΕΙΑ δηλώνουμε και βεβαιώνουμε με την παρούσα ότι εξ' όσων γνωρίζουμε:

- (α) Οι συνημμένες Ετήσιες Οικονομικές Καταστάσεις της SOFTONE TECHNOLOGIES ΑΝΩΝΥΜΗ ΕΤΑΙΡΕΙΑ για την ετήσια περίοδο 01/01-31/12/2021 οι οποίες καταρτίστηκαν σύμφωνα με τα ισχύοντα λογιστικά πρότυπα, απεικονίζουν κατά τρόπο αληθή τα στοιχεία του ενεργητικού και του παθητικού, την καθαρή θέση και τα αποτελέσματα χρήσης της Εταιρείας και των επιχειρήσεων που περιλαμβάνονται στην ενοποίηση εκλαμβανομένων ως σύνολο, και
- (β) Η συνημμένη Έκθεση του Διοικητικού Συμβουλίου απεικονίζει κατά τρόπο αληθή την εξέλιξη, τις επιδόσεις και τη θέση της Εταιρείας, καθώς και των επιχειρήσεων που περιλαμβάνονται στην ενοποίηση εκλαμβανομένων ως σύνολο, συμπεριλαμβανομένης της περιγραφής των κυριότερων κινδύνων και αβεβαιοτήτων που αντιμετωπίζουν.

Αθήνα, 2 Μαΐου 2022
Οι δηλούντες

Αντώνης Κυριαζής



Πρόεδρος του Διοικητικού Συμβουλίου
ΑΔΤ ΑΙ12252

Παναγιώτης Μαρτίνης



Διευθύνων Σύμβουλος
ΑΔΤ Φ089673

SOFT ONE TECHNOLOGIES A.E.
ΑΝΩΝΥΜΗ ΕΤΑΙΡΕΙΑ ΛΟΓΙΣΜΙΚΟΥ
ΗΛΕΚΤΡΟΝΙΚΩΝ ΥΠΟΛΟΓΙΣΤΩΝ
ΑΧΙΛΛΕΩΣ 8 & Λ. ΚΑΤΣΩΝΗ - ΚΑΛΛΙΘΕΑ 173 74
ΤΗΛ: 999863881 - ΔΟΥ: ΦΑΕ ΠΕΙΡΑΙΑ
ΤΗΛ: 211 1022222 - FAX: 210 9484094

B. ΕΚΘΕΣΗ ΑΝΕΞΑΡΤΗΤΟΥ ΟΡΚΩΤΟΥ ΕΛΕΓΚΤΗ ΛΟΓΙΣΤΗ

Προς τους Μετόχους της Εταιρείας SOFTONE TECHNOLOGIES ΑΝΩΝΥΜΗ ΕΤΑΙΡΕΙΑ ΛΟΓΙΣΜΙΚΟΥ ΗΛΕΚΤΡΟΝΙΚΩΝ ΥΠΟΛΟΓΙΣΤΩΝ

Έκθεση Ελέγχου επί των Εταιρικών και Ενοποιημένων Οικονομικών Καταστάσεων

Γνώμη

Έχουμε ελέγξει τις συνημμένες εταιρικές και ενοποιημένες οικονομικές καταστάσεις της εταιρείας SOFTONE TECHNOLOGIES ΑΝΩΝΥΜΗ ΕΤΑΙΡΕΙΑ ΛΟΓΙΣΜΙΚΟΥ ΗΛΕΚΤΡΟΝΙΚΩΝ ΥΠΟΛΟΓΙΣΤΩΝ (η Εταιρεία), οι οποίες αποτελούνται από την εταιρική και ενοποιημένη κατάσταση χρηματοοικονομικής θέσης της 31ης Δεκεμβρίου 2021, τις εταιρικές και ενοποιημένες καταστάσεις συνολικού εισοδήματος, μεταβολών ιδίων κεφαλαίων και ταμειακών ροών της χρήσεως που έληξε την ημερομηνία αυτή, καθώς και περίληψη σημαντικών λογιστικών αρχών και μεθόδων και λοιπές επεξηγηματικές πληροφορίες.

Κατά τη γνώμη μας, οι συνημμένες εταιρικές και ενοποιημένες οικονομικές καταστάσεις παρουσιάζουν εύλογα, από κάθε ουσιώδη άποψη, την οικονομική θέση της εταιρείας SOFTONE TECHNOLOGIES ΑΝΩΝΥΜΗ ΕΤΑΙΡΕΙΑ ΛΟΓΙΣΜΙΚΟΥ ΗΛΕΚΤΡΟΝΙΚΩΝ ΥΠΟΛΟΓΙΣΤΩΝ και των θυγατρικών αυτής (ο Όμιλος) κατά την 31η Δεκεμβρίου 2021, τη χρηματοοικονομική τους επίδοση και τις ταμειακές τους ροές για τη χρήση που έληξε την ημερομηνία αυτή σύμφωνα με τα Διεθνή Πρότυπα Χρηματοοικονομικής Αναφοράς, όπως αυτά έχουν υιοθετηθεί από την Ευρωπαϊκή Ένωση.

Βάση γνώμης

Διενεργήσαμε τον έλεγχό μας σύμφωνα με τα Διεθνή Πρότυπα Ελέγχου (ΔΠΕ) όπως αυτά έχουν ενσωματωθεί στην Ελληνική Νομοθεσία. Οι ευθύνες μας, σύμφωνα με τα πρότυπα αυτά περιγράφονται περαιτέρω στην ενότητα της έκθεσής μας "Ευθύνες ελεγκτή για τον έλεγχο των εταιρικών και ενοποιημένων οικονομικών καταστάσεων". Είμαστε ανεξάρτητοι από την Εταιρεία και τις ενοποιούμενες θυγατρικές της, καθόλη τη διάρκεια του διορισμού μας, σύμφωνα με τον Κώδικα Δεοντολογίας για Επαγγελματίες Ελεγκτές του Συμβουλίου Διεθνών Προτύπων Δεοντολογίας Ελεγκτών, όπως αυτός έχει ενσωματωθεί στην Ελληνική Νομοθεσία και τις απαιτήσεις δεοντολογίας που σχετίζονται με τον έλεγχο των εταιρικών και ενοποιημένων οικονομικών καταστάσεων στην Ελλάδα και έχουμε εκπληρώσει τις δεοντολογικές μας υποχρεώσεις σύμφωνα με τις απαιτήσεις της ισχύουσας νομοθεσίας και του προαναφερόμενου Κώδικα Δεοντολογίας. Πιστεύουμε ότι τα ελεγκτικά τεκμήρια που έχουμε αποκτήσει είναι επαρκή και κατάλληλα να παρέχουν βάση για τη γνώμη μας.

Ευθύνες της διοίκησης επί των εταιρικών και ενοποιημένων οικονομικών καταστάσεων

Η διοίκηση έχει την ευθύνη για την κατάρτιση και εύλογη παρουσίαση των εταιρικών και ενοποιημένων οικονομικών καταστάσεων σύμφωνα με τα ΔΠΧΑ όπως αυτά έχουν υιοθετηθεί από την Ευρωπαϊκή Ένωση, όπως και για εκείνες τις δικλίδες εσωτερικού ελέγχου που η διοίκηση καθορίζει ως απαραίτητες, ώστε να καθίσταται δυνατή η κατάρτιση των εταιρικών και ενοποιημένων οικονομικών καταστάσεων απαλλαγμένων από ουσιώδες σφάλμα, που οφείλεται είτε σε απάτη είτε σε λάθος.

Κατά την κατάρτιση των εταιρικών και ενοποιημένων οικονομικών καταστάσεων, η διοίκηση είναι υπεύθυνη για την αξιολόγηση της ικανότητας της Εταιρείας και του Ομίλου να συνεχίσουν τη δραστηριότητά τους, γνωστοποιώντας όπου συντρέχει τέτοια περίπτωση, τα θέματα που σχετίζονται με τη συνεχιζόμενη δραστηριότητα και τη χρήση της λογιστικής αρχής της συνεχιζόμενης δραστηριότητας, εκτός και εάν η διοίκηση είτε προτίθεται να ρευστοποιήσει την Εταιρεία και τον Όμιλο ή να διακόψει τη δραστηριότητά τους ή δεν έχει άλλη ρεαλιστική εναλλακτική επιλογή από το να προβεί σ' αυτές τις ενέργειες.

Ευθύνες ελεγκτή για τον έλεγχο των εταιρικών και ενοποιημένων οικονομικών καταστάσεων

Οι στόχοι μας είναι να αποκτήσουμε εύλογη διασφάλιση για το κατά πόσο οι εταιρικές και ενοποιημένες οικονομικές καταστάσεις, στο σύνολο τους, είναι απαλλαγμένες από ουσιώδες σφάλμα, που οφείλεται είτε σε απάτη είτε σε λάθος και να εκδώσουμε έκθεση ελεγκτή, η οποία περιλαμβάνει τη γνώμη μας. Η εύλογη διασφάλιση συνιστά διασφάλιση υψηλού επιπέδου, αλλά δεν είναι εγγύηση ότι ο έλεγχος που διενεργείται σύμφωνα με τα ΔΠΕ, όπως αυτά έχουν ενσωματωθεί στην Ελληνική Νομοθεσία, θα εντοπίζει πάντα ένα ουσιώδες σφάλμα, όταν αυτό υπάρχει. Σφάλματα δύναται να προκύψουν από απάτη ή από λάθος και θεωρούνται ουσιώδη όταν, μεμονωμένα ή αθροιστικά, θα μπορούσε εύλογα να αναμένεται ότι θα επηρέαζαν τις οικονομικές αποφάσεις των χρηστών, που λαμβάνονται με βάση αυτές τις εταιρικές και ενοποιημένες οικονομικές καταστάσεις.

Ως καθήκον του ελέγχου, σύμφωνα με τα ΔΠΕ όπως αυτά έχουν ενσωματωθεί στην Ελληνική Νομοθεσία, ασκούμε επαγγελματική κρίση και διατηρούμε επαγγελματικό σκεπτικισμό καθ' όλη τη διάρκεια του ελέγχου. Επίσης:

- Εντοπίζουμε και αξιολογούμε τους κινδύνους ουσιώδους σφάλματος στις εταιρικές και ενοποιημένες οικονομικές καταστάσεις, που οφείλεται είτε σε απάτη είτε σε λάθος, σχεδιάζοντας και διενεργώντας ελεγκτικές διαδικασίες που

ανταποκρίνονται στους κινδύνους αυτούς και αποκτούμε ελεγκτικά τεκμήρια που είναι επαρκή και κατάλληλα για να παρέχουν βάση για τη γνώμη μας. Ο κίνδυνος μη εντοπισμού ουσιώδους σφάλματος που οφείλεται σε απάτη είναι υψηλότερος από αυτόν που οφείλεται σε λάθος, καθώς η απάτη μπορεί να εμπεριέχει συμπαιγνία, πλαστογραφία, εσκεμμένες παραλείψεις, ψευδείς διαβεβαιώσεις ή παράκαμψη των δικλίδων εσωτερικού ελέγχου.

- Κατανοούμε τις δικλίδες εσωτερικού ελέγχου που σχετίζονται με τον έλεγχο, με σκοπό το σχεδιασμό ελεγκτικών διαδικασιών κατάλληλων για τις περιστάσεις, αλλά όχι με σκοπό τη διατύπωση γνώμης επί της αποτελεσματικότητας των δικλίδων εσωτερικού ελέγχου της Εταιρείας και του Ομίλου.
- Αξιολογούμε την καταλληλότητα των λογιστικών αρχών και μεθόδων που χρησιμοποιήθηκαν και το εύλογο των λογιστικών εκτιμήσεων και των σχετικών γνωστοποιήσεων που έγιναν από τη διοίκηση.
- Αποφαινόμαστε για την καταλληλότητα της χρήσης από τη διοίκηση της λογιστικής αρχής της συνεχιζόμενης δραστηριότητας και με βάση τα ελεγκτικά τεκμήρια που αποκτήθηκαν για το εάν υπάρχει ουσιώδης αβεβαιότητα σχετικά με γεγονότα ή συνθήκες που μπορεί να υποδηλώνουν ουσιώδη αβεβαιότητα ως προς την ικανότητα της Εταιρείας και του Ομίλου να συνεχίσουν τη δραστηριότητά τους. Εάν συμπεράνουμε ότι υφίσταται ουσιώδης αβεβαιότητα, είμαστε υποχρεωμένοι στην έκθεση ελεγκτή να επιστήσουμε την προσοχή στις σχετικές γνωστοποιήσεις των εταιρικών και ενοποιημένων οικονομικών καταστάσεων ή εάν αυτές οι γνωστοποιήσεις είναι ανεπαρκείς να διαφοροποιήσουμε τη γνώμη μας. Τα συμπεράσματά μας βασίζονται σε ελεγκτικά τεκμήρια που αποκτώνται μέχρι την ημερομηνία της έκθεσης ελεγκτή. Ωστόσο, μελλοντικά γεγονότα ή συνθήκες ενδέχεται να έχουν ως αποτέλεσμα η Εταιρεία και ο Όμιλος να παύσουν να λειτουργούν ως συνεχιζόμενη δραστηριότητα.
- Αξιολογούμε τη συνολική παρουσίαση, τη δομή και το περιεχόμενο των εταιρικών και ενοποιημένων οικονομικών καταστάσεων, συμπεριλαμβανομένων των γνωστοποιήσεων, καθώς και το κατά πόσο οι εταιρικές και ενοποιημένες οικονομικές καταστάσεις απεικονίζουν τις υποκείμενες συναλλαγές και τα γεγονότα με τρόπο που επιτυγχάνεται η εύλογη παρουσίαση.
- Αποκτούμε επαρκή και κατάλληλα ελεγκτικά τεκμήρια αναφορικά με την χρηματοοικονομική πληροφόρηση των οντοτήτων ή των επιχειρηματικών δραστηριοτήτων εντός του Ομίλου για την έκφραση γνώμης επί των εταιρικών και ενοποιημένων οικονομικών καταστάσεων. Είμαστε υπεύθυνοι για την καθοδήγηση, την επίβλεψη και την εκτέλεση του ελέγχου της Εταιρείας και των θυγατρικών της. Παραμένουμε αποκλειστικά υπεύθυνοι για την ελεγκτική μας γνώμη.


Μεταξύ άλλων θεμάτων, κοινοποιούμε στη διοίκηση, το σχεδιαζόμενο εύρος και το χρονοδιάγραμμα του ελέγχου, καθώς και σημαντικά ευρήματα του ελέγχου, συμπεριλαμβανομένων όποιων σημαντικών ελλείψεων στις δικλίδες εσωτερικού ελέγχου εντοπίζουμε κατά τη διάρκεια του ελέγχου μας.

Έκθεση επί άλλων Νομικών και Κανονιστικών Απαιτήσεων

Λαμβάνοντας υπόψη ότι η διοίκηση έχει την ευθύνη για την κατάρτιση της Έκθεσης Διαχείρισης του Διοικητικού Συμβουλίου, κατ' εφαρμογή των διατάξεων της παραγράφου 5 του άρθρου 2 (μέρος Β) του Ν. 4336/2015, σημειώνουμε ότι:

- α) Κατά τη γνώμη μας η Έκθεση Διαχείρισης του Διοικητικού Συμβουλίου έχει καταρτισθεί σύμφωνα με τις ισχύουσες νομικές απαιτήσεις των άρθρων 150 και 153 του Ν. 4548/2018 και το περιεχόμενο αυτής αντιστοιχεί με τις συνημμένες εταιρικές και ενοποιημένες οικονομικές καταστάσεις της χρήσης που έληξε την 31/12/2021.
- β) Με βάση τη γνώση που αποκτήσαμε κατά το έλεγχό μας, για την εταιρεία SOFTONE TECHNOLOGIES ΑΝΩΝΥΜΗ ΕΤΑΙΡΕΙΑ ΛΟΓΙΣΜΙΚΟΥ ΗΛΕΚΤΡΟΝΙΚΩΝ ΥΠΟΛΟΓΙΣΤΩΝ και το περιβάλλον της, δεν έχουμε εντοπίσει ουσιώδεις ανακρίβειες στην Έκθεση Διαχείρισης του Διοικητικού της Συμβουλίου.

Αθήνα, 2 Μαΐου 2022
Η Ορκωτή Ελέγκτρια Λογίστρια



Ιωάννα Πετρούλακη
Αρ Μ ΣΟΕΛ: 40831



Grant Thornton

Ορκωτοί Ελεγκτές Σύμβουλοι Επιχειρήσεων
Λ. Κατσάκη 58, 115 25 Αθήνα
Α.Μ. ΣΟΕΛ 127

Γ. ΕΚΘΕΣΗ ΔΙΑΧΕΙΡΙΣΗΣ ΤΟΥ ΔΙΟΙΚΗΤΙΚΟΥ ΣΥΜΒΟΥΛΙΟΥ ΤΗΣ SOFT ONE TECHNOLOGIES ΑΕ ΕΠΙ ΤΩΝ ΕΝΟΠΟΙΗΜΕΝΩΝ ΚΑΙ ΕΤΑΙΡΙΚΩΝ ΟΙΚΟΝΟΜΙΚΩΝ ΚΑΤΑΣΤΑΣΕΩΝ ΤΗΣ ΧΡΗΣΗΣ ΑΠΟ 1 ΙΑΝΟΥΑΡΙΟΥ 2021 - 31 ΔΕΚΕΜΒΡΙΟΥ 2021

Η παρούσα Ετήσια Έκθεση Διαχείρισης του Διοικητικού Συμβουλίου αφορά στην ετήσια περίοδο που έληξε την 31/12/2021 και συντάχθηκε και είναι εναρμονισμένη με τις σχετικές διατάξεις του Κ.Ν. 4548/2018, όπως ισχύει.

Στη παρούσα Έκθεση Διαχείρισης περιέχονται χρηματοοικονομικές πληροφορίες του Ομίλου και της Εταιρείας «SOFTONE TECHNOLOGIES ΑΕ» (στο εξής «ο Όμιλος» και η «Εταιρεία» αντίστοιχα) για τη χρήση 2021 και περιγράφονται σημαντικά γεγονότα που διαδραματίστηκαν στην περίοδο αυτή, καθώς και η επίδρασή τους στις ετήσιες οικονομικές καταστάσεις. Επίσης, περιγράφονται οι κυριότεροι κίνδυνοι και αβεβαιότητες που ο Όμιλος και η Εταιρεία ενδέχεται να αντιμετωπίσει το επόμενο έτος.

Οι Οικονομικές Καταστάσεις έχουν συνταχθεί σύμφωνα με τα Διεθνή Πρότυπα Χρηματοοικονομικής Αναφοράς (ΔΠΧΑ), όπως αυτά έχουν υιοθετηθεί από την Ευρωπαϊκή Ένωση.

Η παρούσα έκθεση είναι ενιαία και περιλαμβάνει τόσο εταιρικά όσο και τα ενοποιημένα οικονομικά δεδομένα.

Οι άμεσα θυγατρικές εταιρείες του Ομίλου, που περιλαμβάνονται στα ενοποιημένα στοιχεία είναι :

- SoftOne Open Enterprise Solutions SRL με καταστατική έδρα την Ρουμανία στην οποία η μητρική συμμετέχει με ποσοστό 100% επί του μετοχικού της κεφαλαίου.
- Unisoft AE με καταστατική έδρα την Ελλάδα στην οποία η μητρική συμμετέχει με ποσοστό 100% επί του μετοχικού της κεφαλαίου. Η εν λόγω συμμετοχή αποκτήθηκε το 2019 με ποσοστό συμμετοχής 98,11% και ολοκληρώθηκε εντός του 2021.
- Provasis AE με καταστατική έδρα την Ελλάδα στην οποία η μητρική συμμετέχει με ποσοστό 100% επί του μετοχικού της κεφαλαίου. Η εν λόγω συμμετοχή αποκτήθηκε εντός του 2019.

Οι έμμεσες θυγατρικές του Ομίλου, που περιλαμβάνονται στα ενοποιημένα στοιχεία είναι:

- SOFTONE TECHNOLOGIES EOOD Bulgaria με καταστατική έδρα την Βουλγαρία στην οποία συμμετέχει η θυγατρική εταιρία SC SoftOne Open Enterprise Solutions SRL με ποσοστό 100% επί του μετοχικού της κεφαλαίου.
- SOFT ONE TECHNOLOGIES Ltd Cyprus με καταστατική έδρα την Κύπρο στην οποία συμμετέχει η θυγατρική εταιρία SC SoftOne Open Enterprise Solutions SRL με ποσοστό 85% επί του μετοχικού της κεφαλαίου.
- SOFTONE INTEGRATION SERVICES SA με καταστατική έδρα την Ρουμανία στην οποία συμμετέχει η θυγατρική εταιρία SC SoftOne Open Enterprise Solutions SRL με ποσοστό 70% επί του μετοχικού της κεφαλαίου. Η εν λόγω εταιρία δημιουργήθηκε εντός του 2021.

Επιπλέον, η εταιρία συμμετέχει στην εταιρία Crossnics AE με ποσοστό 25%.

Η μητρική εταιρεία SOFTONE TECHNOLOGIES ΑΕ διαθέτει ένα υποκατάστημα στη Θεσσαλονίκη.

ΑΝΑΣΚΟΠΗΣΗ ΕΤΟΥΣ - ΕΞΕΛΙΞΗ ΤΩΝ ΕΡΓΑΣΙΩΝ ΤΟΥ ΟΜΙΛΟΥ ΧΡΗΣΕΩΣ 2021

Ο Όμιλος της SOFTONE TECHNOLOGIES παραμένοντας προσηλωμένος στην στρατηγική του και στον αυστηρό έλεγχο του κόστους, κατάφερε να καταγράψει για μια ακόμη χρονιά λειτουργική κερδοφορία, διατηρώντας παράλληλα επαρκή ρευστότητα για την επίτευξη των στρατηγικών στόχων του.

Στις 13/10/2021 στο μετοχικό κεφάλαιο και το Δ.Σ. του Ομίλου εισήλθε διεθνής επενδυτικός Όμιλος, αποκτώντας ένα σημαντικό -μειοψηφικό- πακέτο μετοχών. Η κίνηση αυτή είναι μία εξαιρετικά σημαντική εξέλιξη για την εταιρεία, καθώς αποκτά την στήριξη σημαντικών επενδυτών στο χώρο της τεχνολογίας, με μακρόπνοη στρατηγική και δυνατότητα να ισχυροποιήσουν περαιτέρω τη θέση του Ομίλου στην Ελλάδα και στο εξωτερικό.

Οι βασικότεροι μέτοχοι της εταιρείας απεικονίζονται παρακάτω:

Μετοχός	Ποσοστό
GREY SQUIRREL SERVICES LTD	33,34%
RUCIO INVESTMENT S.à r.l.	21,21%
ROCINANTE INVESTMENTS S.à r.l.	21,21%
PANWESTERN HOLDINGS LIMITED	19,84%
ΛΟΙΠΟΙ ΜΕΤΟΧΟΙ	4,40%

Το 2021 υπήρξε σημαντική χρονιά για τον Όμιλο, καθώς κατάφερε να αυξήσει τις πωλήσεις του κατά 20%, ενώ η Εταιρεία κατά 30% αντίστοιχα.

Πιο συγκεκριμένα κατά την τρέχουσα χρήση, οι πωλήσεις του Ομίλου ανήλθαν στο ποσό των € 25.708.138 έναντι € 21.361.314 της προηγούμενης χρήσης, ενώ τα κέρδη προ φόρων ανήλθαν σε ποσό € 2.559.662 έναντι € 2.885.667 της προηγούμενης χρήσης. Οι πωλήσεις της Εταιρείας ανήλθαν σε ποσό € 19.978.215 έναντι € 15.395.972 της προηγούμενης χρήσης, ενώ τα κέρδη προ φόρων σε ποσό των € 4.387.586 έναντι € 2.918.351 της προηγούμενης χρήσης.

Τα αποτελέσματα εκμετάλλευσης προ φόρων και χρηματοδοτικών αποτελεσμάτων (EBIT) του Ομίλου και της Εταιρείας ανήλθαν στο ποσό των € 3.942.459 και σε € 4.629.826 αντίστοιχα, έναντι € 3.326.093 και € 3.213.979 την προηγούμενη χρήση. Τα αποτέλεσμα προ φόρων, χρηματοδοτικών και επενδυτικών αποτελεσμάτων και συνολικών αποσβέσεων (EBITDA) του Ομίλου και της Εταιρείας ανήλθαν στο ποσό των € 6.236.391 και σε € 5.455.629 αντίστοιχα, έναντι € 5.538.982 και σε € 3.976.716 την προηγούμενη χρήση.

Σημειώνεται πως εντός του 2021 είναι πλέον εμφανής οι συνέργειες από την απόκτηση των δύο νέων θυγατρικών που έγινε το 2019, και τη διαχείριση των πληροφοριακών συστημάτων που εμπορεύονται οι εταιρίες αυτές. Οι συνέργειες αυτές ενίσχυσαν τα χρηματοοικονομικά αποτελέσματα του Ομίλου και της Εταιρείας.

Η οικονομική θέση του Ομίλου και της Εταιρείας στις 31/12/2021 εξακολουθεί να παραμένει εξαιρετικά ικανοποιητική και αντανακλά την οικονομική της σταθερότητα, αλλά και τις μελλοντικές της προοπτικές.

Κατωτέρω παρουσιάζεται η εξέλιξη ορισμένων βασικών οικονομικών μεγεθών της Κατάστασης Οικονομικής Θέσης και της Κατάστασης Συνολικού Εισοδήματος με τις απαραίτητες κατά την κρίση μας διευκρινίσεις. Μέσα από την συγκριτική επισκόπηση των μεγεθών αυτών και τη χρήση αριθμοδεικτών, προκύπτει η χρηματοοικονομική θέση του Ομίλου και της Εταιρείας, και η εξέλιξη των δραστηριοτήτων τους.

Η Ελληνική κυβέρνηση στο πλαίσιο των μέτρων που έλαβε με στόχο την επιβράδυνση της μεταδοτικότητας του ιού Covid-19 που απειλούσε (και συνεχίζει να απειλεί) τη δημόσια υγεία αλλά και την αποφυγή της κατάρρευσης του εθνικού συστήματος υγείας αποφάσισε μεταξύ άλλων και το περιορισμό των μετακινήσεων των πολιτών, πλην συγκεκριμένων εξαιρέσεων. Η κυβέρνηση ανακοίνωσε μια σειρά μέτρων με σκοπό τη στήριξη της οικονομίας, των επιχειρήσεων και των εργαζομένων. Ο Όμιλος έλαβε όλα τα απαραίτητα μέτρα για την προστασία των εργαζομένων, σχεδιάζοντας και υιοθετώντας πολιτικές τηλεργασίας, περιορίζοντας τα επαγγελματικά ταξίδια, κτλ. Οι πολιτικές αυτές εγγυώνται, επίσης, την απρόσκοπτη λειτουργία των Εταιρειών του Ομίλου.

Ποσά σε €	Ο ΟΜΙΛΟΣ			Η ΕΤΑΙΡΙΑ		
	31/12/2021	31/12/2020*	Μεταβολή %	31/12/2021	31/12/2020*	Μεταβολή %
Σύνολο Ενεργητικού	38.847.321	35.988.463	8%	29.007.448	24.493.940	18%
Μη Κυκλοφορούν Ενεργητικό	15.647.179	17.685.771	-12%	9.626.146	9.169.619	5%
Κυκλοφορούν Ενεργητικό	23.200.142	18.302.692	27%	19.381.302	15.324.321	26%
Βραχυπρόθεσμες Υποχρεώσεις	19.658.371	15.640.171	26%	13.431.048	11.275.467	19%
Σύνολο Ιδίων Κεφαλαίων	11.098.311	9.175.039	21%	10.839.732	7.349.745	47%

ΣΥΓΚΡΙΤΙΚΗ ΕΠΙΣΚΟΠΗΣΗ ΜΕΓΕΘΩΝ ΚΑΤΑΣΤΑΣΗΣ ΣΥΝΟΛΙΚΟΥ ΕΙΣΟΔΗΜΑΤΟΣ

Ποσά σε €	Ο ΟΜΙΛΟΣ			Η ΕΤΑΙΡΙΑ		
	31/12/2021	31/12/2020*	Μεταβολή %	31/12/2021	31/12/2020*	Μεταβολή %
Πωλήσεις	25.708.138	21.361.314	20%	19.978.215	15.395.972	30%
Κέρδη προ Φόρων Τόκων και Αποσβέσεων	6.236.391	5.538.982	13%	5.455.629	3.976.717	37%
Λειτουργικό Αποτέλεσμα	3.942.458	3.326.093	19%	4.629.826	3.213.979	44%
Κέρδη προ Φόρων	2.559.662	2.885.667	-11%	4.387.586	2.918.351	50%
Κέρδη μετά Φόρων	1.988.476	2.342.501	-15%	3.532.765	2.159.665	64%

ΑΡΙΘΜΟΔΕΙΚΤΕΣ

Για την πληρέστερη παρουσίαση των εργασιών του Ομίλου και της Εταιρίας, παραθέτουμε τους παρακάτω αντιπροσωπευτικούς χρηματοοικονομικούς αριθμοδείκτες:

	Ο ΟΜΙΛΟΣ		Η ΕΤΑΙΡΙΑ	
	31/12/2021	31/12/2020*	31/12/2021	31/12/2020*
Α) Αριθμοδείκτες Οικονομικής Διάρθρωσης) (Κυκλοφορούν Ενεργητικό/ Σύνολο Ενεργητικού)	0,60	0,51	0,67	0,63
Β) Δείκτες Ρευστότητας) (Κυκλοφορούν Ενεργητικό/ Βραχυπρόθεσμες Υποχρεώσεις)	1,18	1,17	1,44	1,36
Γ) Δείκτες Απόδοσης και αποδοτικότητας) (ΕΒΠΤΔΑ/ Πωλήσεις)	24%	26%	27%	26%
(Κέρδη προ Φόρων/ Πωλήσεις)	10%	14%	22%	19%
(Κέρδη προ Φόρων / Σύνολο Ιδίων Κεφαλαίων)	0,23	0,31	0,40	0,40
(Μικτό Κέρδος/ Πωλήσεις)	57%	56%	55%	55%

Ο Όμιλος έχει την πολιτική να αξιολογεί τα αποτελέσματα και την απόδοσή του σε μηνιαία βάση, εντοπίζοντας έγκαιρα και αποτελεσματικά αποκλίσεις από τους στόχους και λαμβάνοντας αντίστοιχα διορθωτικά μέτρα. Ο Όμιλος μετρά την αποδοτικότητά του κάνοντας χρήση των ανωτέρω χρηματοοικονομικών δεικτών απόδοσης.

Τέλος, θα πρέπει να σημειώσουμε ότι δεν έχει επέλθει διακοπή εκμετάλλευσης κλάδου του Ομίλου, σε σχέση με την προηγούμενη χρήση.

ΠΡΟΒΛΕΠΟΜΕΝΗ ΠΟΡΕΙΑ ΤΟΥ ΟΜΙΛΟΥ ΓΙΑ ΤΗΝ ΕΠΟΜΕΝΗ ΧΡΗΣΗ

Μετά από περίπου δυο χρόνια αυστηρών περιορισμών και σύμφωνα με τα μέχρι στιγμής επιδημιολογικά στοιχεία της χώρας, το 2022 διαφαίνεται ως το έτος της σταδιακής αποκλιμάκωσης της πανδημίας Covid-19, με την άρση των περιοριστικών μέτρων να δημιουργεί συγκρατημένη αισιοδοξία. Παρόλα αυτά, η ακριβής διάρκεια και η ένταση των επιπτώσεων του Covid-19 δεν μπορούν να προβλεφθούν αξιόπιστα, όσο η πανδημία είναι ακόμη παρούσα.

Η αναπτυξιακή δυναμική του τρέχοντος έτους θα προσδιορισθεί μεταξύ άλλων, από τη διάρκεια και την ένταση της επιδημίας Covid-19, από την εφαρμογή του μέτρου των ηλεκτρονικών βιβλίων-myDATA καθώς και από τους πόρους που θα διοχετευτούν μέσω του ψηφιακού πυλώνας του ταμείου ανάκαμψης.

Η ελληνική κυβέρνηση χρησιμοποίησε την περίοδο της πανδημίας για να επιταχύνει την ψηφιοποίηση δημόσιων ιδρυμάτων και επιχειρήσεων. Ο κώδικας ψηφιακής διακυβέρνησης, δημιουργεί μία κουλτούρα που διευκολύνει τη μετάβαση επιχειρήσεων και ελεύθερων επαγγελματιών προς τις ψηφιακές τεχνολογίες. Ειδικότερα, η υποχρεωτική εφαρμογή των ηλεκτρονικών βιβλίων-myDATA αλλά και η παροχή κινήτρων σε επιχειρήσεις για την υιοθέτηση υπηρεσιών παρόχων ηλεκτρονικής τιμολόγησης, αναμένεται να ξεκλειδώσουν ακόμη μεγαλύτερη ανάπτυξη για τον Όμιλο.

Ευοίωνες φαντάζουν οι εκτιμήσεις για την πορεία του ομίλου και στο προσεχές μέλλον, καθώς οι προκλήσεις και οι συνθήκες που διαμορφώνονται στην αγορά, επιταχύνουν τη μετάβαση των επιχειρήσεων στον ψηφιακό μετασχηματισμό και την αξιοποίηση λύσεων μηχανογράφησης που λειτουργούν στο cloud. Ο Όμιλος διαθέτει ένα διευρυμένο χαρτοφυλάκιο υπηρεσιών και λύσεων που βασίζονται στο Cloud, ικανό να ανταποκριθεί στη μελλοντική ζήτηση λύσεων για όλα τα επιμέρους τμήματα της αγοράς σας.

Ο Όμιλος έχει ήδη δημιουργήσει στέρεες βάσεις οργάνωσης και δομής ούτως ώστε να ανταπεξέρχεται στις προκλήσεις ενώ παράλληλα η υγιής διάρθρωση της Κατάστασης Οικονομικής Θέσης του αποτελεί παράγοντα θωράκισης εν μέσω ενός εξαιρετικά δύσκολου και αβέβαιου περιβάλλοντος. Αναφέρεται επίσης πως διαθέτει μια καλή χρηματοοικονομική θέση και διαθέσιμα όρια τραπεζικών αναλήψεων που αποτελούν παράγοντες μετριασμού του κινδύνου που μπορεί να επέλθει από την αβεβαιότητα για την εξέλιξη της κατάστασης.

Τέλος αναφέρεται πως ο Όμιλος εξετάζει συνεχώς τις χρηματοροές, την εισπραξιμότητα των εμπορικών απαιτήσεων και την εξέλιξη των πωλήσεων, οι οποίες έχουν πολύ μεγάλη διασπορά. Εκτιμά ότι δεν θα υπάρξουν ουσιαστικά προβλήματα στη ρευστοποίηση των απαιτήσεων, εκτός καθυστερήσεων, και δεν απαιτούνται προβλέψεις απομείωσης περιουσιακών στοιχείων. Ο Όμιλος δεν είναι εκτεθειμένος σε σημαντικό δανεισμό και εκτιμάται ότι υπάρχει η ικανότητα να αποπληρωθεί ή να αναχρηματοδοτηθεί ο υφιστάμενος δανεισμός.

Η εξέλιξη της πανδημίας αλλά και ο οικονομικός/ενεργειακός αντίκτυπος του πολέμου στην Ουκρανία δεν επιτρέπουν ασφαλείς εκτιμήσεις. Παρόλα αυτά η Διοίκηση έχει τρέξει ήδη διαφορετικά σενάρια επίπτωσης που δυνητικά μπορεί να υπάρξουν. Στα σενάρια αυτά έχει δώσει ιδιαίτερη έμφαση στην απαιτούμενη ρευστότητα που δυνητικά θα χρειαστεί ούτως ώστε να συνεχίσει απρόσκοπτα τις δραστηριότητές σε Ελλάδα αλλά και σε Ρουμανία και Κύπρο. Κάθε πιθανή επίπτωση όμως στις χρηματοροές και τα αποτελέσματά του Ομίλου θα εξαρτηθεί, σε μεγάλο βαθμό, από τις συνεχιζόμενες εξελίξεις. Με βάση την γενικότερη αξιολόγηση που έγινε, η Διοίκηση του Ομίλου έχει συμπεράνει ότι δεν αναμένεται να επηρεαστεί η απρόσκοπτη συνέχιση των δραστηριοτήτων του.

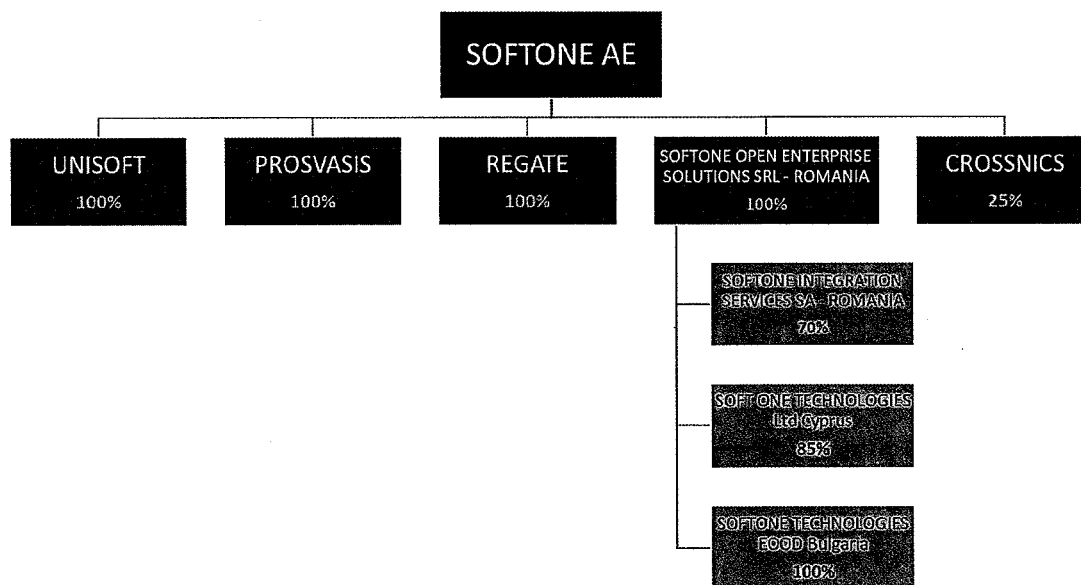
Η Εταιρεία δραστηριοποιείται και στο τομέα έρευνας και ανάπτυξης λογισμικών .Δεδομένης της δραστηριότητας της εντός της χρήσης επιβαρύνθηκε με Δαπάνες Επιστημονικής και Τεχνολογικής Έρευνας, ποσού €697.462. Το αντίστοιχο ποσό για την Prosvasis ανέρχεται σε €171.594. Συνολικά, ο Όμιλος έχει καταθέσει αίτηση υπαγωγής στο άρθρο 22α του νόμου 4172/2013 για Έρευνα, ποσού € 869.056 η οποία αναμένεται να λάβει τις σχετικές εγκρίσεις για το σύνολο του πόσου .

ΣΗΜΑΝΤΙΚΑ ΓΕΓΟΝΟΤΑ ΠΟΥ ΣΥΝΕΒΗΣΑΝ ΜΕΤΑ ΤΗΝ ΗΜΕΡΟΜΗΝΙΑ ΑΝΑΦΟΡΑΣ ΤΩΝ ΟΙΚΟΝΟΜΙΚΩΝ ΚΑΤΑΣΤΑΣΕΩΝ

Η διαφαινόμενη αναθέρμανση της ελληνικής οικονομίας προσφέρει σημαντικές προοπτικές περαιτέρω βελτίωσης σ' όλους τους τομείς δραστηριότητας του Ομίλου. Ο Όμιλος παρακολουθεί τις εξελίξεις, αξιολογεί τους κινδύνους και προβαίνει στις απαραίτητες ενέργειες προκειμένου να ελαχιστοποιήσει, κατά το δυνατόν, την επίπτωση των σχετιζόμενων κινδύνων και να συνεχίσει την απρόσκοπτη λειτουργία του και την εξυπηρέτηση των πελατών του.

Στις 21/02/2022 ο Όμιλος ανακοίνωσε την εξαγορά του 100% του μετοχικού κεφαλαίου της REGATE, έναντι τιμήματος € 1.050.000 (ενός εκατομμυρίου πενήντα χιλιάδες ευρώ), εταιρείας που εξειδικεύεται στο χώρο των λύσεων φορητής τεχνολογίας για επιχειρήσεις (enterprise mobility). Με την κίνηση αυτή, ο Όμιλος διευρύνει σημαντικά το χαρτοφυλάκιο των λύσεων που προσφέρει, ενισχύοντας ουσιαστικά τη θέση του στην αγορά των λύσεων enterprise mobility, με τη REGATE να είναι μία από τις ηγέτιδες εταιρείες στην Ελλάδα.

Οι θυγατρικές της SOFTONE μετά την απόκτηση της REGATE, απεικονίζονται παρακάτω:



Πέραν των ανωτέρω δεν υπάρχουν μεταγενέστερα των οικονομικών καταστάσεων της 31ης Δεκεμβρίου 2021 γεγονότα, που να αφορούν τον Όμιλο και την Εταιρία, στα οποία επιβάλλεται αναφορά από τα Διεθνή Πρότυπα Χρηματοοικονομικής Αναφοράς.

ΔΙΑΧΕΙΡΙΣΗ ΧΡΗΜΑΤΟΟΙΚΟΝΟΜΙΚΩΝ ΚΙΝΔΥΝΩΝ

Στην αγορά υφίστανται χρηματοοικονομικοί κίνδυνοι, συμπεριλαμβανομένων των κινδύνων συναλλαγματικών ισοτιμιών και επιτοκίων, πιστωτικών κινδύνων και κινδύνων ρευστότητας. Το συνολικό πρόγραμμα διαχείρισης του κινδύνου διαχειρίζεται από το Διοικητικό Συμβούλιο.

Πιστωτικός Κίνδυνος

Πιστωτικός κίνδυνος είναι η πιθανή μη έγκαιρη αποπληρωμή προς τον Όμιλο και την Εταιρία των υφιστάμενων και ενδεχόμενων υποχρεώσεων των αντισυμβαλλόμενων. Ο Όμιλος δεν έχει σημαντική συγκέντρωση πιστωτικού κινδύνου. Για τις εμπορικές και λοιπές απαιτήσεις, ο Όμιλος δεν εκτίθεται σε σημαντικούς πιστωτικούς κινδύνους, καθώς δεν υπάρχει σημαντική συγκέντρωση πιστωτικού κινδύνου αναφορικά με τις εμπορικές του απαιτήσεις, καθώς αυτές διαχωρίζονται σε πολλούς πελάτες, ενώ επιπλέον δεν υπάρχουν απαιτήσεις μεγαλύτερες του ενός έτους που δεν έχουν εισπραχθεί. Ωστόσο, λόγω των ειδικών συνθηκών που επικρατούν τόσο στην Ελλάδα όσο και σε αρκετές αγορές της Ευρώπης, ο Όμιλος αφενός παρακολουθεί, σε σταθερή βάση, τις εμπορικές του απαιτήσεις ενώ έχει προχωρήσει στην υιοθέτηση πολιτικών και πρακτικών ώστε να διασφαλίζει την εισπραξη τους.

Τα στοιχεία του ενεργητικού τα οποία εκτίθενται σε πιστωτικό κίνδυνο κατά την ημερομηνία αναφοράς της Κατάστασης Οικονομικής Θέσης του Ομίλου και της Εταιρίας αναλύονται ως εξής:

Ποσά σε €	Ο ΟΜΙΛΟΣ		Η ΕΤΑΙΡΕΙΑ	
	31/12/2021	31/12/2020	31/12/2021	31/12/2020
Κατηγορίες χρημ/κών στοιχείων Λοιπά Κυκλοφοριακά Στοιχεία Ενεργητικού	807.414	478.949	680.194	411.064
Ταμειακά διαθέσιμα και ισοδύναμα	12.606.637	8.560.895	11.246.873	8.002.561
Απατήσεις από πελάτες και λοιπές εμπορικές απατήσεις	9.778.773	9.238.767	7.452.994	6.910.696
Σύνολο	23.192.824	18.278.611	19.380.061	15.324.321

Συναλλαγματικός Κίνδυνος

Ο συναλλαγματικός κίνδυνος είναι ο κίνδυνος διακύμανσης της αξίας των χρηματοοικονομικών μέσων, των στοιχείων του ενεργητικού και υποχρεώσεων εξαιτίας των αλλαγών στις συναλλαγματικές ισοτιμίες. Η μεγάλη πλειοψηφία των συναλλαγών και των υπολοίπων του Ομίλου είναι σε ευρώ. Ως εκ τούτου, η έκθεση σε συναλλαγματικούς κινδύνους αξιολογείται ως χαμηλή. Επίσης, ο Όμιλος επηρεάζεται από τις μεταβολές των συναλλαγματικών ισοτιμιών του ευρώ έναντι του τοπικού νομίσματος (RON), αναφορικά με την επένδυση στην Ρουμανία, μόνο ως προς τα στοιχεία της Καθαρής Θέσης από την μετατροπή της Κατάστασης Οικονομικής Θέσης του Ομίλου σε ευρώ.

Ακολουθεί πίνακας ανάλυσης ευαισθησίας του αποτελέσματος της χρήσης καθώς και των ιδίων κεφαλαίων του Ομίλου λαμβάνοντας υπόψη μία εύλογη μεταβολή των συναλλαγματικών ισοτιμιών κατά +/- 10%.

Ποσά σε €	Μεταβλητή		Μεταβλητή	
	10%	-10%	10%	-10%
	31/12/2021		31/12/2020	
	RON		RON	
Αποτέλεσμα χρήσης (προ φόρων)	15.023	(18.362)	13.338	(16.302)
Καθαρή Θέση	46.225	(56.497)	59.516	(72.741)

Κίνδυνος Επιτοκίου

Οι αλλαγές στα επιτόκια μπορούν να επηρεάσουν το καθαρό εισόδημα του Ομίλου αυξάνοντας το κόστος εξυπηρέτησης του χρέους που αναλαμβάνει για τη χρηματοδότησή του. Οι μεταβολές στο επίπεδο των επιτοκίων μπορούν παράλληλα να επηρεάσουν, μεταξύ άλλων: (α) το κόστος και τη διαθεσιμότητα της χρηματοδότησης χρέους και κατ' επέκταση την ικανότητα του Ομίλου να πετύχει ελκυστικές αποδόσεις στις επενδύσεις του, και (β) την ικανότητα χρηματοδότησης του χρέους των επενδύσεων και των επιχειρηματικών δραστηριοτήτων στις οποίες επενδύει ο Όμιλος.

Ο παρακάτω πίνακας παρουσιάζει την ευαισθησία του αποτελέσματος της χρήσης του Ομίλου και της Εταιρίας έναντι του δανεισμού σε πιθανή μεταβολή του επιτοκίου της τάξεως του ± 1% , κρατώντας τις άλλες μεταβλητές σταθερές:

Ποσά σε €	Ο ΟΜΙΛΟΣ				Η ΕΤΑΙΡΕΙΑ			
	Μεταβλητή		Μεταβλητή		Μεταβλητή		Μεταβλητή	
	1%	-1%	1%	-1%	1%	-1%	1%	-1%
	31/12/2021		31/12/2020		31/12/2021		31/12/2020	
Αποτέλεσμα χρήσης (προ φόρων)	(77.125)	77.125	(60.171)	60.171	(49.993)	49.993	(29.091)	29.091
Καθαρή Θέση	(60.157)	60.157	(45.730)	45.730	(38.995)	38.995	(22.109)	22.109

Κίνδυνος Ρευστότητας

Ο κίνδυνος ρευστότητας συνδέεται με την ανάγκη για επαρκή χρηματοδότηση της δραστηριότητας και της ανάπτυξης του Ομίλου. Οι σχετικές ανάγκες ρευστότητας γίνονται αντικείμενο διαχείρισης μέσω προσεκτικής παρακολούθησης των χρεών των βραχυπρόθεσμων χρηματοοικονομικών υποχρεώσεων καθώς επίσης και των πληρωμών που πραγματοποιούνται καθημερινά. Παράλληλα, ο Όμιλος παρακολουθεί συνεχώς την ωρίμανση τόσο των απαιτήσεων όσο και των υποχρεώσεων, με αντικειμενικό σκοπό τη διατήρηση μιας ισορροπίας μεταξύ της συνέχειας των κεφαλαίων και της ευελιξίας μέσω της τραπεζικής πιστοληπτικής της ικανότητας.

Ο παρακάτω πίνακας συνοψίζει τις ημερομηνίες λήξεως των χρηματοοικονομικών υποχρεώσεων που απορρέουν από τις σχετικές συμβάσεις σε μη προεξοφλημένες τιμές:

Ο ΟΜΙΛΟΣ
31/12/2021

Ποσά σε €	Βραχυπρόθεσμες		Μακροπρόθεσμες	
	εντός 6 μηνών	6 έως 12 μήνες	1 έως 5 έτη	άνω των 5 ετών
Μακροπρόθεσμος δανεισμός	0	0	2.137.500	0
Βραχυπρόθεσμος δανεισμός	659.530	1.549.135	0	0
Υποχρεώσεις χρηματοδοτικών μισθώσεων	363.415	363.415	2.061.238	582.026
Λοιπές Μακροπρόθεσμες Υποχρεώσεις	0	0	132.327	0
Προμηθευτές και συναφείς υποχρεώσεις	716.912	716.912	0	0
Τρέχουσες Φορολογικές Υποχρεώσεις	0	1.306.966	0	0
Λοιπές βραχυπρόθεσμες Υποχρεώσεις	3.971.357	0	0	0
Σύνολο	5.711.213	3.936.428	4.331.065	582.026

Ποσά σε €	31/12/2020			
	Βραχυπρόθεσμες		Μακροπρόθεσμες	
	εντός 6 μηνών	6 έως 12 μήνες	1 έως 5 έτη	άνω των 5 ετών
Μακροπρόθεσμος δανεισμός	0	0	4.240.252	0
Βραχυπρόθεσμος δανεισμός	1.288.931	1.203.484	0	0
Υποχρεώσεις χρηματοδοτικών μισθώσεων	394.074	394.074	2.080.722	952.648
Λοιπές Μακροπρόθεσμες Υποχρεώσεις	0	0	306.720	0
Προμηθευτές και συναφείς υποχρεώσεις	224.198	224.198	0	0
Τρέχουσες Φορολογικές Υποχρεώσεις	0	918.080	0	0
Λοιπές Μακροπρόθεσμες Υποχρεώσεις	3.049.984	0	0	0
Σύνολο	4.957.187	2.739.835	6.627.694	952.648

Η ΕΤΑΙΡΕΙΑ
31/12/2021

Ποσά σε €	Βραχυπρόθεσμες		Μακροπρόθεσμες	
	εντός 6 μηνών	6 έως 12 μήνες	1 έως 5 έτη	άνω των 5 ετών
Μακροπρόθεσμος δανεισμός	0	0	2.137.500	0
Βραχυπρόθεσμος δανεισμός	366	775.000	0	0
Υποχρεώσεις χρηματοδοτικών μισθώσεων	263.413	263.413	1.562.752	495.062
Λοιπές Μακροπρόθεσμες Υποχρεώσεις	0	0	112.341	0
Προμηθευτές και συναφείς υποχρεώσεις	646.822	646.822	0	0
Τρέχουσες Φορολογικές Υποχρεώσεις	0	1.304.703	0	0
Λοιπές βραχυπρόθεσμες Υποχρεώσεις	2.278.420	0	0	0
Σύνολο	3.189.021	2.989.938	3.812.593	495.062

Ποσά σε €	31/12/2020			
	Βραχυπρόθεσμες		Μακροπρόθεσμες	
	εντός 6 μηνών	6 έως 12 μήνες	1 έως 5 έτη	άνω των 5 ετών
Μακροπρόθεσμος δανεισμός	0	0	2.912.500	0
Βραχυπρόθεσμος δανεισμός	672.948	587.500	0	0
Υποχρεώσεις χρηματοδοτικών μισθώσεων	248.763	248.763	1.504.867	733.634
Λοιπές Μακροπρόθεσμες Υποχρεώσεις	0	0	174.154	0
Προμηθευτές και συναφείς υποχρεώσεις	268.020	268.020	0	0
Τρέχουσες Φορολογικές Υποχρεώσεις	0	911.126	0	0
Λοιπές Μακροπρόθεσμες Υποχρεώσεις	1.755.118	0	0	0
Σύνολο	2.944.850	2.015.410	4.591.521	733.634

Πολιτικές και διαδικασίες διαχείρισης κεφαλαίου

Στόχος της διαχείρισης κεφαλαίου του Όμιλου και της Εταιρίας είναι η απρόσκοπτη λειτουργία των επιχειρηματικών δραστηριοτήτων τους, η επίτευξη των αναπτυξιακών τους σχεδίων σε συνδυασμό με την πιστοληπτική τους ικανότητα, καθώς και η εξασφάλιση της ικανοποιητικής μερισματικής απόδοσης στους μετόχους. Για τον σκοπό διαχείρισης κεφαλαίου ο Όμιλος και η Εταιρία παρακολουθούν το κεφάλαιο στη βάση του ποσού των ιδίων κεφαλαίων, μείον τα ταμειακά διαθέσιμα και τα ταμειακά ισοδύναμα όπως αυτά απεικονίζονται στην Κατάσταση Οικονομικής Θέσης, που αναλύεται ως εξής:

Ποσά σε €	Ο ΟΜΙΛΟΣ		Η ΕΤΑΙΡΕΙΑ	
	31/12/2021	31/12/2020	31/12/2021	31/12/2020
Σύνολο Ιδίων Κεφαλαίων	11.098.311	9.175.039	10.839.732	7.349.745
Πλέον: Δάνεια μειωμένης εξασφάλισης	4.346.165	6.732.667	2.912.866	1.604.211
Μείον: Ταμειακά διαθέσιμα και ταμειακά ισοδύναμα	(12.606.637)	(8.560.895)	(11.246.873)	(8.002.561)
Κεφάλαιο	2.837.840	7.346.811	2.505.726	951.394
Σύνολο Ιδίων Κεφαλαίων	11.098.311	9.175.039	10.839.732	7.349.745
Πλέον: Δάνεια	4.346.165	6.732.667	2.912.866	1.604.211
Σύνολο κεφαλαίων	15.444.476	15.907.706	13.752.599	8.953.955
Κεφάλαιο προς Σύνολο Κεφαλαίων	18%	46%	18%	11%

ΣΥΝΑΛΛΑΓΕΣ ΤΟΥ ΟΜΙΛΟΥ ΜΕ ΣΥΝΔΕΔΕΜΕΝΑ ΜΕΡΗ

Οι συναλλαγές του Ομίλου και της Εταιρείας με τα συνδεδεμένα μέρη αυτών, αναφέρονται αναλυτικά στη σημείωση 38 των οικονομικών καταστάσεων.

ΛΟΙΠΕΣ ΠΛΗΡΟΦΟΡΙΕΣ

Η Εταιρεία δεν κατέχει ίδιες μετοχές.

ΠΕΡΙΒΑΛΛΟΝΤΙΚΑ ΘΕΜΑΤΑ

Η Εταιρεία και ο Όμιλος αναγνωρίζουν την ευθύνη να διαφυλάσσουν και να προστατεύουν το περιβάλλον. Η επιχειρηματική μας στρατηγική είναι άρρηκτα συνδεδεμένη με τη βιώσιμη ανάπτυξη σε μακροπρόθεσμη βάση. Στο πλαίσιο αυτό, εφαρμόζουν συστηματικά πρακτικές προκειμένου να επιτυγχάνεται η συνεχής βελτίωση της περιβαλλοντικής απόδοσης. Βούληση και στόχος της Εταιρείας και του Ομίλου είναι οι διαδικασίες και τα προϊόντα να έχουν τη μικρότερη δυνατή αρνητική περιβαλλοντική επίπτωση κατ' αναλογία με την επιχειρηματική δραστηριότητα.

Οι περιβαλλοντικές δράσεις της Εταιρείας και του Ομίλου συνοψίζονται στα παρακάτω:

- Αποστέλλονται αποκλειστικά ηλεκτρονικά τιμολόγια και λοιπά παραστατικά προς πελάτες και συνεργάτες
- Αξιοποιούνται πρακτικές ανακύκλωσης και διαχείρισης ηλεκτρονικών συσκευών.
- Εκπαιδεύονται και ευαισθητοποιούνται συνεχώς τα στελέχη και οι εργαζόμενοι προκειμένου να συμβάλλουν ουσιαστικά στην περιβαλλοντική διαχείριση.

Η εταιρεία διατηρεί συνεργασία με πιστοποιημένες εταιρείες για την ανακύκλωση των ηλεκτρονικών συσκευών.

ΚΟΙΝΩΝΙΚΑ ΘΕΜΑΤΑ

Η Εταιρεία και ο Όμιλος έχουν δεσμευτεί να παρέχουν ένα ασφαλές και υγιές περιβάλλον εργασίας για τους εργαζόμενους, να λειτουργούν με φροντίδα για το περιβάλλον διασφαλίζοντας τη συμμόρφωση με την κείμενη νομοθεσία, να προστατεύουν τα προσωπικά δεδομένα και τους εργαζόμενους, και να ασκούν υπεύθυνη επικοινωνία και προώθηση των προϊόντων της.

ΕΡΓΑΣΙΑΚΑ ΘΕΜΑΤΑ

Στον Όμιλο απασχολούνται 371 εργαζόμενοι, εκ των οποίων το 38% αφορά γυναίκες.

Στην Εταιρεία απασχολούνται 224 εργαζόμενοι, εκ των οποίων το 40% αφορά γυναίκες.

Η εκπαίδευση και η εξέλιξη όλων των εργαζόμενων/συνεργατών είναι πολύ σημαντική για τη βελτίωση της αποδοτικότητας και την κερδοφόρα ανάπτυξη της Εταιρείας. Κάθε εργαζόμενος, σε συνεργασία με τον προϊστάμενό του, είναι υπεύθυνος για την εκπαίδευσή του στην εργασία, αλλά και για την υποβολή προτάσεων προς τον Υπεύθυνο Διαχείρισης Προσωπικού για παρακολούθηση εκπαιδευτικών προγραμμάτων.

Οι εργαζόμενοι μας είναι το πιο πολύτιμο κεφάλαιό μας και ο καθένας πρέπει να εξασφαλίζει ότι η συμπεριφορά του και ο τρόπος χειρισμού των επιχειρηματικών υποθέσεων δεν βάζει σε κίνδυνο την προσωπική του ασφάλεια ή και αυτή των άλλων. Αυτό συμπεριλαμβάνει τήρηση των εκάστοτε διαδικασιών ασφαλείας και προτάσεις για αλλαγές όταν αυτό είναι αναγκαίο.

Σε άλλες περιστάσεις, συμπεριλαμβανόμενων και των επαγγελματικών ταξιδιών, κάθε εργαζόμενος πρέπει να συμπεριφέρεται με επαγγελματικό, ώριμο και υπεύθυνο τρόπο ανά πάσα στιγμή.

Οι εργαζόμενοι πρέπει να εξασφαλίζουν ότι δεν γίνεται κανένας συμβιβασμός σε σχέση με την προσωπική τους ασφάλεια ή και ακεραιότητα και ο καθένας καθίσταται υπεύθυνος για την τήρηση αυτών των κανόνων συμπεριφοράς.

Οι εργαζόμενοι μεταχειρίζονται ο ένας τον άλλον με σεβασμό, ευγένεια και ευπρέπεια. Υποτίμηση, παρενόχληση και αρνητικά σχόλια εις βάρος συναδέλφων ή εξωτερικών συνεργατών έρχονται σε αντίθεση με αυτή την πίστη και κάθε συνεργάτης οφείλει να αποθαρρύνει τέτοιες συμπεριφορές.

Η εταιρεία εφαρμόζει την Πολιτική Υγείας & Ασφάλειας Εργασίας και η συναισθηση ευθύνης που απορρέει απ' αυτήν αποτελεί ύψιστο καθήκον για τη λειτουργία τους και επικεντρώνονται στην πρόληψη ατυχημάτων και επαγγελματικών ασθενειών.

Κατά το 2021 δεν συνέβη κανένα εργατικό δυστύχημα στις εγκαταστάσεις της Εταιρείας.

ΣΕΒΑΣΜΟΣ ΤΩΝ ΑΝΘΡΩΠΙΝΩΝ ΔΙΚΑΙΩΜΑΤΩΝ

Η Εταιρεία και ο Όμιλος δεν κάνουν διακρίσεις σε σχέση με φύλο, φυλή, θρησκεία, ηλικία, κοινωνικές ομάδες, ή σεξουαλικές προτιμήσεις. Αντίθετα πιστεύουν ότι η κατανόηση της διαφορετικότητας διευκολύνει την επαφή με όλες τις ομάδες καταναλωτών και εργατικού δυναμικού.

Οποδήποτε συνιστά άσκηση κάθε είδους φυλετικής και σεξουαλικής παρενόχλησης, σωματικής ή ψυχολογικής, απαγορεύονται αυστηρά.

Οποιαδήποτε αντίθετη συμπεριφορά είναι επαγγελματικό ατόπημα και τιμωρείται.

ΜΕΡΙΣΜΑΤΙΚΗ ΠΟΛΙΤΙΚΗ & ΔΙΑΝΟΜΗ ΚΕΡΔΩΝ

Η Εταιρεία εντός της χρήσης κατέβαλε € 93.300 προς το προσωπικό και μέλη του Διοικητικού Συμβουλίου, ενώ θα προτείνει τη μη διανομή μερίσματος από τα αποτελέσματα του 2021 και τη δυνατότητα διανομής προς το προσωπικό και μέλη του Δ.Σ. μέχρι του ποσού των € 426.000 .

Αθήνα, 2 Μαΐου 2022
Ο Διευθύνων Σύμβουλος και
μέλος του Διοικητικού Συμβουλίου



Παναγιώτης Μαρτίνης



**Δ. ΕΤΗΣΙΕΣ ΕΝΟΠΟΙΗΜΕΝΕΣ ΚΑΙ ΕΤΑΙΡΙΚΕΣ ΟΙΚΟΝΟΜΙΚΕΣ ΚΑΤΑΣΤΑΣΕΙΣ
ΓΙΑ ΤΗ ΧΡΗΣΗ ΠΟΥ ΕΛΗΞΕ ΤΗΝ 31Η ΔΕΚΕΜΒΡΙΟΥ 2021
ΣΥΜΦΩΝΑ ΜΕ ΤΑ ΔΙΕΘΝΗ ΠΡΟΤΥΠΑ ΧΡΗΜΑΤΟΟΙΚΟΝΟΜΙΚΗΣ ΑΝΑΦΟΡΑΣ (ΔΠΧΑ), ΩΣ ΕΧΟΥΝ
ΥΙΟΘΕΤΗΘΕΙ ΑΠΟ ΤΗΝ ΕΥΡΩΠΑΪΚΗ ΕΝΩΣΗ**

Οι συνημμένες ετήσιες Οικονομικές Καταστάσεις εγκρίθηκαν από το Διοικητικό Συμβούλιο της SOFT ONE TECHNOLOGIES ΑΝΩΝΥΜΗ ΕΤΑΙΡΕΙΑ την 2/05/2022 και έχουν δημοσιοποιηθεί με την ανάρτησή τους στο διαδίκτυο, στην διεύθυνση www.softonetechnologies.gr

ΚΑΤΑΣΤΑΣΗ ΧΡΗΜΑΤΟΟΙΚΟΝΟΜΙΚΗΣ ΘΕΣΗΣ (Εταιρική και Ενοποιημένη) της 31ης Δεκεμβρίου 2021

Ποσά σε €	Σημ.	Ο ΟΜΙΛΟΣ		Η ΕΤΑΙΡΕΙΑ	
		31/12/2021	31/12/2020*	31/12/2021	31/12/2020*
ΕΝΕΡΓΗΤΙΚΟ					
Μη Κυκλοφορούντα Στοιχεία του Ενεργητικού					
Ενσώματα Πάγια	6	1.082.885	992.697	829.926	789.380
Δικαιώματα χρήσης στοιχείων ενεργητικού	7	3.025.811	3.581.913	2.263.655	2.530.445
Άυλα περιουσιακά στοιχεία	8	10.704.050	12.494.804	975.019	559.579
Επενδύσεις σε θυγατρικές	9	0	0	5.150.494	5.062.527
Επενδύσεις σε συγγενείς εταιρίες	9	16.235	0	62.505	62.505
Αναβαλλόμενες φορολογικές απατήσεις	11	685.169	494.697	271.838	96.239
Λοιπά μη κυκλοφορούντα στοιχεία του ενεργητικού	10	133.028	121.660	72.709	68.943
Σύνολο		15.647.179	17.685.771	9.626.146	9.169.619
Κυκλοφορούντα Στοιχεία του Ενεργητικού					
Αποθέματα	12	7.318	24.082	1.241	0
Απατήσεις από πελάτες και λοιπές εμπορικές απατήσεις	13	9.778.773	9.238.767	7.452.994	6.910.696
Λοιπά Κυκλοφορικά Στοιχεία Ενεργητικού	14	807.414	478.949	680.194	411.064
Ταμειακά διαθέσιμα και ισοδύναμα	15	12.606.637	8.560.895	11.246.873	8.002.561
Σύνολο		23.200.142	18.302.692	19.381.302	15.324.321
Σύνολο Ενεργητικού		38.847.321	35.988.463	29.007.448	24.493.940
ΙΔΙΑ ΚΕΦΑΛΑΙΑ & ΥΠΟΧΡΕΩΣΕΙΣ					
Ίδια Κεφάλαια					
Μετοχικό κεφάλαιο	16	3.365.424	3.365.424	3.365.424	3.365.424
Λοιπά αποθεματικά	17	447.226	383.593	290.693	226.029
Συναλλαγματικές διαφορές		(101.507)	(134.455)	0	0
Αποτελέσματα εις νέον		7.302.596	5.449.128	7.183.615	3.758.292
Ίδια κεφάλαια αποδιδόμενα στους μετόχους της Μητρικής		11.013.739	9.065.690	10.839.732	7.349.745
Μη ελέγχουσες συμμετοχές		84.572	111.349	0	0
Σύνολο Ίδιων Κεφαλαίων		11.098.311	9.175.039	10.839.732	7.349.745
Μακροπρόθεσμες Υποχρεώσεις					
Αναβαλλόμενη φορολογική Υποχρέωση	11	2.557.298	2.831.667	0	0
Υποχρεώσεις παροχών προσωπικού λόγω εξόδου από την υπηρεσία	18	441.064	333.331	280.299	199.812
Μακροπρόθεσμες Δανειακές Υποχρεώσεις	19	2.137.500	4.240.252	2.137.500	2.912.500
Μακροπρόθεσμες Υποχρεώσεις Μισθώσεων	21	2.643.265	3.033.370	2.057.814	2.238.500
Μακροπρόθεσμα Έσοδα επίμενων χρήσεων	26	179.184	380.048	148.712	343.763
Λοιπές Μακροπρόθεσμες Υποχρεώσεις	22	132.327	354.586	112.341	174.154
Σύνολο		8.090.638	11.173.254	4.736.667	5.868.728
Βραχυπρόθεσμες Υποχρεώσεις					
Προμηθευτές και λοιπές υποχρεώσεις	23	1.433.824	448.396	1.293.645	536.041
Τρέχουσες Φορολογικές Υποχρεώσεις	24	1.306.966	918.080	1.304.703	911.127
Βραχυπρόθεσμες Δανειακές Υποχρεώσεις	19	2.208.665	2.492.415	775.366	1.260.448
Βραχυπρόθεσμες Υποχρεώσεις Μισθώσεων	21	726.829	788.147	526.825	497.527
Βραχυπρόθεσμα έσοδα επίμενων χρήσεων	26	10.010.730	7.943.148	7.252.089	6.315.207
Λοιπές Βραχυπρόθεσμες Υποχρεώσεις	25	3.971.357	3.049.984	2.278.420	1.755.118
Σύνολο		19.658.371	15.640.171	13.431.048	11.275.467
Σύνολο Υποχρεώσεων		27.749.009	26.813.425	18.167.715	17.144.196
Σύνολο Ίδιων Κεφαλαίων και Υποχρεώσεων		38.847.321	35.988.463	29.007.448	24.493.940

Οι επισυναπτόμενες σημειώσεις αποτελούν αναπόσπαστο μέρος αυτών των Ετήσιων Εταιρικών και Ενοποιημένων Οικονομικών Καταστάσεων.

Τα συγκριτικά μεγέθη της Κατάστασης Οικονομικής Θέσης του Ομίλου και της Εταιρείας για τη χρήση 2020 έχουν αναθεωρηθεί από την αλλαγή που επέφερε η μεταβολή της λογιστικής πολιτικής του ΔΛΠ 19 (βλέπε Σημείωση 3.6.3).

ΚΑΤΑΣΤΑΣΗ ΣΥΝΟΛΙΚΟΥ ΕΙΣΟΔΗΜΑΤΟΣ (Ενοποιημένη και Εταιρική) χρήσης 2021

	Ποσά σε €	Ο ΟΜΙΛΟΣ		Η ΕΤΑΙΡΕΙΑ		
		Σημ.	31/12/2021	31/12/2020*	31/12/2021	31/12/2020*
Πωλήσεις		27	25.708.138	21.361.314	19.978.215	15.395.972
Κόστος Πωλήσεων		28	(11.179.043)	(9.337.674)	(8.940.282)	(6.983.918)
Μικτό Κέρδος			14.529.095	12.023.640	11.037.933	8.412.054
Έξοδα διοίκησης		28	(2.668.049)	(1.827.447)	(1.384.564)	(905.182)
Έξοδα διάθεσης		28	(3.977.431)	(3.490.508)	(1.284.676)	(1.578.532)
Έξοδα έρευνας και ανάπτυξης		28	(4.297.065)	(3.478.681)	(3.786.473)	(2.873.573)
Λοιπά έξοδα εκμετάλλευσης		29	(48.039)	(165.990)	(7.333)	(25.179)
Λοιπά έσοδα εκμετάλλευσης		30	403.949	265.079	54.939	184.391
Λειτουργικό κέρδος			3.942.458	3.326.093	4.629.826	3.213.979
Χρηματοοικονομικά Έξοδα		32	(405.753)	(450.082)	(256.171)	(291.937)
Χρηματοοικονομικά Έσοδα		33	8.353	3.565	9.406	1.427
Λοιπά Χρηματοοικονομικά Αποτελέσματα		31	(1.001.631)	17.194	4.525	(5.117)
Μερίδιο Κερδών(Ζημιών) από Συγγενείς εταιρίες		9	16.235	(11.102)	0	0
Κέρδη προ φόρων			2.559.662	2.885.667	4.387.586	2.918.351
Φόρος εισοδήματος		34	(571.185)	(543.165)	(854.821)	(758.687)
Κέρδη περιόδου μετά από φόρους			1.988.476	2.342.501	3.532.765	2.159.665
Κατανεμημένα σε:						
Ιδιοκτήτες της μητρικής			1.992.772	2.301.783	3.532.765	2.159.665
Μη ελέγχουσες συμμετοχές			(4.295)	40.719	0	0

Οι επισυναπτόμενες σημειώσεις αποτελούν αναπόσπαστο μέρος αυτών των Ετήσιων Εταιρικών και Ενοποιημένων Οικονομικών Καταστάσεων.

* Τα συγκριτικά μεγέθη της Κατάστασης Οικονομικής Θέσης του Ομίλου και της Εταιρείας για τη χρήση 2020 έχουν αναθεωρηθεί από την αλλαγή που επέφερε η μεταβολή της λογιστικής πολιτικής του ΔΛΠ 19 (βλέπε Σημείωση 3.6.3).

Ποσά σε €	Ο ΟΜΙΛΟΣ		Η ΕΤΑΙΡΕΙΑ	
	31/12/2021	31/12/2020*	31/12/2021	31/12/2020*
Κέρδη περιόδου μετά από φόρους	1.988.476	2.342.501	3.532.765	2.159.665
Λοιπά συνολικά έσοδα: Ποσά που δεν αναταξινομούνται στην Κατάσταση Αποτελεσμάτων :				
Αναλογιστικά κέρδη/(ζημιές) από καθορισμένες συνταξοδοτικές παροχές :	18 (60.279)	(26.799)	(53.641)	(24.083)
Αναβαλλόμενοι φόροι επί των αναλογιστικών κερδών/(ζημιών) :	11 13.262	6.432	11.801	5.780
Αναβαλλόμενοι φόροι επί των αναλογιστικών κερδών/(ζημιών) λόγω της μεταβολής στον φορολογικό συντελεστή:	11 3.209	0	(938)	0
	(43.809)	(20.367)	(42.777)	(18.303)
Ποσά που αναταξινομούνται στην Κατάσταση Αποτελεσμάτων :				
Συναλλαγματικές διαφορές από τη μετατροπή των οικονομικών καταστάσεων επιχειρηματικών δραστηριοτήτων του εξωτερικού :	19.620	(20.098)	0	0
	19.620	(20.098)	0	0
Λοιπά συνολικά έσοδα περιόδου, καθαρά από φόρους	(24.188)	(40.466)	(42.777)	(18.303)
Συγκεντρωτικά συνολικά έσοδα περιόδου μετά φόρων	1.964.288	2.302.036	3.489.988	2.141.361
Κατανεμημένα σε:				
Ιδιοκτήτες της μητρικής	1.954.345	2.242.834	3.489.988	2.141.361
Μη ελέγχουσες συμμετοχές	9.943	59.202	0	0
Κέρδη / (ζημιές) προ φόρων χρηματοδοτικών, επενδυτικών αποτελεσμάτων και συνολικών αποσβέσεων από συνεχιζόμενες δραστηριότητες (ΕΒΙΤΔΑ):	6.236.391	5.538.982	5.455.629	3.976.717

Οι επισυναπτόμενες σημειώσεις αποτελούν αναπόσπαστο μέρος αυτών των Ετήσιων Εταιρικών και Ενοποιημένων Οικονομικών Καταστάσεων.

* Τα συγκριτικά μεγέθη της Κατάστασης Οικονομικής Θέσης του Ομίλου και της Εταιρείας για τη χρήση 2020 έχουν αναθεωρηθεί από την αλλαγή που επέφερε η μεταβολή της λογιστικής πολιτικής του ΔΛΠ 19 (βλέπε Σημείωση 3.6.3).

ΕΝΟΠΙΩΜΕΝΗ ΚΑΤΑΣΤΑΣΗ ΜΕΤΑΒΟΛΩΝ ΙΔΙΩΝ ΚΕΦΑΛΑΙΩΝ ΧΡΗΣΗΣ 2021

Ο ΟΜΙΛΟΣ

Ποσό σε €	Σημ.	Μετοχικό κεφάλαιο	Λοιπά αποθεματικά	Αποθεματικό Συμμετοχών Διαφορών	Κέρδη εις Νέων	Τόξα κεφάλαια αποδιδόμενα στους ιδιοκτήτες της μητρικής	Δικαιώματα μειοψηφίας	Σύνολο ιδίων κεφαλαίων
Υπόλοιπο τ.π.ν 1/1/2020:		3.365.424	748.629	(102.638)	2.168.409	6.179.824	69.283	6.249.107
Μεταβολή Λογιστικής Πολιτικής (ΔΛΠ19)	3-5.3	0	(361.529)	0	992.074	630.545	0	630.545
Αναμόρφωση Υπόλοιπο τ.π.ν 1/1/2020*		3.365.424	387.100	(102.638)	3.160.483	6.810.369	69.283	6.879.652
Μεταφορά μετάξύ αποθ/κών και αποτελεσμάτων εις νέων	17	0	9.353	0	(9.353)	0	0	0
Συναλλαγές με ιδιοκτήτες		0	9.353	0	(9.353)	0	0	0
Αποτέλεσμα περιόδου		0	0	0	2.342.501	2.342.501	40.719	2.383.220
Λοιπά συνολικά έσοδα:								
Αναλογιστικά κέρδη/(ζημιές)	18	0	(26.799)	0	0	(26.799)	360	(26.439)
Αναβαλλόμενοι φόροι επί των αναλογιστικών κερδών/(ζημιών)	11	0	6.432	0	0	6.432	(86)	6.346
Συναλλαγιστικές διαφορές		0	7.507	(31.818)	(44.504)	(68.814)	1.073	(67.741)
Λοιπά συνολικά έσοδα περιόδου μετά από φόρους		0	(12.860)	(31.818)	(44.504)	(89.181)	1.347	(87.834)
Συγκεντρωτικά συνολικά έσοδα περιόδου μετά φόρων		0	(12.860)	(31.818)	2.297.998	2.253.320	42.066	2.295.386
Υπόλοιπο τ.π.ν 31/12/2020*		3.365.424	383.593	(134.455)	5.449.128	9.063.689	111.349	9.175.038
Υπόλοιπο τ.π.ν 1/1/2021		3.365.424	383.593	(134.455)	5.449.128	9.063.689	111.349	9.175.038
Μεταφορά μεταξύ αποθ/κών και αποτελεσμάτων εις νέων	17	0	107.442	0	(107.442)	0	0	0
Αύξηση/(Μείωση) ποσοστού μη ελεγχουσών συμμετοχών σε θυγατρικές	9	0	0	0	0	0	(41.015)	(41.015)
Συναλλαγές με ιδιοκτήτες		0	107.442	0	(107.442)	0	(41.015)	(41.015)
Αποτέλεσμα περιόδου		0	0	0	1.988.476	1.988.476	0	1.988.476
Λοιπά συνολικά έσοδα:								
Αναλογιστικά κέρδη/(ζημιές)	18	0	(60.279)	0	0	(60.279)	0	(60.279)
Αναβαλλόμενοι φόροι επί των αναλογιστικών κερδών/(ζημιών)	11	0	13.262	0	0	13.262	0	13.262
Αναβαλλόμενοι φόροι επί των αναλογιστικών κερδών/(ζημιών) λόγω της μεταβολής στον φορολογικό συντελεστή:	11	0	3.209	0	0	3.209	0	3.209
Συναλλαγιστικές διαφορές		0	0	32.948	(27.566)	5.382	14.238	19.620
Λοιπά συνολικά έσοδα περιόδου μετά από φόρους		0	(43.809)	32.948	(27.566)	(38.426)	14.238	(24.188)
Συγκεντρωτικά συνολικά έσοδα περιόδου μετά φόρων		0	(43.809)	32.948	1.960.911	1.950.050	14.238	1.964.288
Υπόλοιπο τ.π.ν 31/12/2021		3.365.424	447.226	(101.507)	7.302.596	11.013.739	84.572	11.098.311

Οι επισαναπτόμενες σημειώσεις αποτελούν αναπόσπαστο μέρος απάν των Ετήσιων Εταιρικών και Ενοποιημένων Οικονομικών Καταστάσεων.

* Τα συγκριτικά μεγέθη της Κατάστασης Μεταβολών Ιδίων Κεφαλαίων του Ομίλου για τη χρήση 2020 έχουν αναθεωρηθεί από την αλλαγή της λογιστικής πολιτικής του ΔΛΠ 19 (βλέπε Σημείωση 3.6.3).

ΕΤΑΙΡΙΚΗ ΚΑΤΑΣΤΑΣΗ ΜΕΤΑΒΟΛΩΝ ΙΔΙΩΝ ΚΕΦΑΛΑΙΩΝ

Η ΕΤΑΙΡΕΙΑ

Ποσά σε €	Σημ.	Μετοχικό κεφάλαιο	Λοιπά αποθεματικά	Κέρδη εις Νέον	Σύνολο ιδίων κεφαλαίων
Υπόλοιπο την 1/1/2020		3.365.424	319.833	1.085.697	4.770.954
Μεταβολή Λογιστικής Πολιτικής (ΔΛΠ19)	3.5.3	0	(84.854)	522.284	437.430
Αναμόρφωση υπολοίπου την 1/1/2020*		3.365.424	234.978	1.607.981	5.208.383
Μεταφορά μετάξι αποθ/κών και αποτελεσμάτων εις νέον	17	0	9.353	(9.353)	0
Συναλλαγές με ιδιοκτήτες		0	9.353	(9.353)	0
Αποτελεσμα περιόδου		0	0	2.159.665	2.159.665
Λοιπά συνολικά έσοδα:					
Αναλογιστικά κέρδη/ (ζημιές)	18	0	(24.083)	0	(24.083)
Αναβαλλόμενοι φόροι επί των αναλογιστικών κερδών/(ζημιών)	11	0	5.780	0	5.780
Συναλλαγματικές διαφορές		0	0	0	0
Λοιπά συνολικά έσοδα περιόδου μετά από φόρους		0	(18.303)	0	(18.303)
Συγκεντρωτικά συνολικά έσοδα περιόδου μετά φόρων		0	(18.303)	2.159.665	2.141.361
Υπόλοιπο την 31/12/2020*		3.365.424	226.029	3.758.292	7.349.745
Υπόλοιπο την 1/1/2021		3.365.424	226.029	3.758.292	7.349.745
Μεταφορά μετάξι αποθ/κών και αποτελεσμάτων εις νέον	17	0	107.442	(107.442)	0
Άεξηση/(Μείωση) ποσοστού μη ελεγχουσών συμμετοχών σε θυγατρικές	9	0	0	0	0
Συναλλαγές με ιδιοκτήτες		0	107.442	(107.442)	0
Αποτελεσμα περιόδου		0	0	3.532.765	3.532.765
Λοιπά συνολικά έσοδα:					
Αναλογιστικά κέρδη/ (ζημιές)	18	0	(53.641)	0	(53.641)
Αναβαλλόμενοι φόροι επί των αναλογιστικών κερδών/(ζημιών)	11	0	11.801	0	11.801
Αναβαλλόμενοι φόροι επί των αναλογιστικών κερδών/(ζημιών) λόγω της μεταβολής στον φορολογικό συντελεστή:	11	0	(938)	0	(938)
Συναλλαγματικές διαφορές		0	0	0	0
Λοιπά συνολικά έσοδα περιόδου μετά από φόρους		0	(42.777)	0	(42.777)
Συγκεντρωτικά συνολικά έσοδα περιόδου μετά φόρων		0	(42.777)	3.532.765	3.489.988
Υπόλοιπο την 31/12/2021		3.365.424	290.693	7.183.615	10.839.732

Οι επισυναπτόμενες σημειώσεις αποτελούν αναπόσπαστο μέρος αυτών των Ετήσιων Εταιρικών και Ενοποιημένων Οικονομικών Καταστάσεων.

* Τα συγκριτικά μετέβη της Κατάστασης Μεταβολών Ιδίων Κεφαλαίων του Ομίλου για τη χρήση 2020 έχουν αναθεωρηθεί από την αλλαγή που επέφερε η μεταβολή της λογιστικής πολιτικής του ΔΛΠ 19 (βλέπε Σημείωση 3.6.3).

ΚΑΤΑΣΤΑΣΗ ΤΑΜΕΙΑΚΩΝ ΡΟΩΝ ΓΙΑ ΤΗ ΧΡΉΣΗ 2021 (ΕΝΟΠΟΙΗΜΕΝΗ ΚΑΙ ΕΤΑΙΡΙΚΗ)

Ποσά σε €	Ο ΟΜΙΛΟΣ		Η ΕΤΑΙΡΕΙΑ	
	31/12/2021	31/12/2020*	31/12/2021	31/12/2020*
Ταμειακές ροές από λειτουργικές δραστηριότητες				
Κέρδη Περιόδου πρό φόρων	2.559.662	2.885.667	4.387.587	2.918.351
Προσαρμογές για:				
Αποσβέσεις	2.293.932	2.212.889	825.803	762.738
Μεταβολές στις υποχρεώσεις λόγω συνταξοδότησης του προσωπικού	47.453	70.958	26.847	43.838
Προβλέψεις	(87.851)	117.706	(32.529)	3.724
Έσοδο ενοικίων κοινό	(63.094)	(64.941)	(49.438)	(50.638)
Συναλλαγματικές διαφορές	1.963	(11.376)	0	0
(Κέρδη)/ Ζημιές από την πώληση/απόσυρση ενσώματων παγίων	(2.516)	(1.300)	0	0
(Κέρδη)/Ζημιές εύλογης αξίας άλλων χρηματοοικονομικών στοιχείων σε εύλογη αξία μέσω αποτελεσμάτων	14.464	(6.221)	2.304	(6.221)
Ζημιές από απομείωση ενσώματων και άυλων στοιχείων	1.007.589	0	0	0
Πιστωτικοί τόκοι και συναφή έσοδα	(8.353)	(3.565)	(9.406)	(1.427)
Χρεωστικοί τόκοι και συναφή έξοδα	405.753	450.082	256.171	291.937
(Κέρδη)/ Ζημιές από εξαγορά θυγατρικής	8.885	0	0	0
(Κέρδη)/ Ζημιές από συγγενείς εταιρίες	(16.764)	11.102	0	0
Σύνολο προσαρμογών	3.601.463	2.775.336	1.019.751	1.043.952
Ταμειακές Ροές από λειτουργικές δραστηριότητες πρίν τος μεταβολές του κεφαλαίου κίνησης	6.161.124	5.661.003	5.407.338	3.962.303
Μεταβολές Κεφαλαίου κίνησης				
(Αύξηση) / μείωση αποθεμάτων	16.764	7.452	(1.241)	1.112
(Αύξηση) / μείωση απαιτήσεων	(463.522)	551.874	(513.535)	503.728
(Αύξηση) / μείωση λοιπών λογαριασμών κυκλοφορούντος ενεργητικού	(328.465)	(120.084)	(269.130)	(23.821)
Αύξηση / (μείωση) υποχρεώσεων (πλην τραπεζών)	4.040.502	1.043.007	2.393.527	1.632.615
	3.265.280	1.482.249	1.609.622	2.113.634
Ταμειακές ροές από λειτουργικές δραστηριότητες	9.426.404	7.143.251	7.016.960	6.075.937
Καταβληθέντες τόκοι	(215.185)	(278.301)	(104.029)	(153.066)
Καταβληθείς φόρος εκσδήματος	(856.021)	(338.067)	(851.419)	(338.067)
Καθαρές ταμειακές ροές από λειτουργικές δραστηριότητες	8.355.197	6.526.883	6.061.512	5.584.803
Ταμειακές ροές από επενδυτικές δραστηριότητες				
Αγορές ενσώματων παγίων	(306.895)	(265.144)	(201.297)	(146.321)
Αγορές ασώματων παγίων	(475.156)	(102.620)	(558.918)	(44.622)
Εισπράξεις από την πώληση ενσώματων παγίων	5.889	2.599	0	0
Αύξηση μετοχικού κεφαλαίου θυγατρικής και λοιπών συνδεδεμένων εταιριών	0	0	(87.967)	(670.000)
Τόκοι που εισπράχθηκαν	8.353	3.565	9.406	1.427
Επενδύσεις σε συγγενείς επιχειρήσεις	529	11.102	0	0
Επενδύσεις σε θυγατρικές επιχειρήσεις	(133.776)	(80.000)	(83.876)	(80.000)
Καθαρές ταμειακές ροές από επενδυτικές δραστηριότητες	(901.057)	(430.499)	(922.651)	(939.516)
Ταμειακές ροές από χρηματοδοτικές δραστηριότητες				
Δάνεια αναληφθέντα	676.833	3.659.402	676.832	3.500.000
Δάνεια πληρωθέντα	(3.160.321)	(2.359.751)	(2.016.783)	(1.095.391)
Εξοφλήσεις υποχρεώσεων από χρηματοδοτικές μισθώσεις	(924.356)	(723.218)	(554.598)	(496.007)
Καθαρές Ταμειακές ροές από χρηματοδοτικές δραστηριότητες	(3.407.845)	576.433	(1.894.549)	1.908.602
Καθαρή (μείωση)/ αύξηση στα ταμειακά διαθέσιμα και ισοδύναμα	4.046.295	6.672.817	3.244.312	6.553.888
Ταμειακά διαθέσιμα και ισοδύναμα στην αρχή της περιόδου	8.560.895	1.917.252	8.002.561	1.448.673
Συναλλαγματικές διαφορές στα ταμειακά διαθέσιμα και ισοδύναμα	(554)	(29.174)		
Ταμειακά διαθέσιμα και ταμειακά ισοδύναμα στο τέλος της περιόδου	12.606.637	8.560.895	11.246.873	8.002.561

Οι επισυναπτόμενες σημειώσεις αποτελούν αναπόσπαστο μέρος αυτών των Ετήσιων Εταιρικών και Ενοποιημένων Οικονομικών Καταστάσεων.

*Τα συγκριτικά μεγέθη της Κατάστασης Ταμειακών Ροών του Ομίλου και της Εταιρείας για τη χρήση 2020 έχουν αναθεωρηθεί από την αλλαγή που επέφερε η μεταβολή της λογιστικής πολιτικής του ΔΑΠ 19 (βλέπε Σημείωση 3.6.3).

Ε. ΕΠΕΞΗΓΗΜΑΤΙΚΕΣ ΣΗΜΕΙΩΣΕΙΣ ΕΠΙ ΤΩΝ ΕΤΗΣΙΩΝ ΟΙΚΟΝΟΜΙΚΩΝ ΚΑΤΑΣΤΑΣΕΩΝ

1. ΓΕΝΙΚΕΣ ΠΛΗΡΟΦΟΡΙΕΣ ΓΙΑ ΤΟΝ ΟΜΙΛΟ

Οι ενοποιημένες οικονομικές καταστάσεις του Ομίλου έχουν συνταχθεί σύμφωνα με τα Διεθνή Πρότυπα Χρηματοοικονομικής Αναφοράς, όπως αυτά έχουν εκδοθεί από την Επιτροπή Διεθνών Λογιστικών Προτύπων και έχουν υιοθετηθεί από την Ευρωπαϊκή Ένωση.

Η SOFTONE TECHNOLOGIES ΑΕ είναι η μητρική Εταιρεία του Ομίλου με έδρα στην Ελλάδα. Η διεύθυνση του Ομίλου SOFTONE TECHNOLOGIES η οποία είναι και η έδρα της Εταιρείας, είναι Λ. Κατσώνη και Αχιλλέως 8, στην Καλλιθέα, Αττικής. Η SOFTONE TECHNOLOGIES Α.Ε. (εφεξής καλούμενη η «Εταιρεία» ή «SOFTONE TECHNOLOGIES») ιδρύθηκε στην Ελλάδα τον Ιούλιο του 2002 ως ανώνυμη εταιρεία. Η διάρκεια της Εταιρείας, σύμφωνα με το Καταστατικό της, ανέρχεται σε 50 χρόνια από την ημερομηνία ίδρυσής της, με δυνατότητα επέκτασης της διάρκειας μετά από απόφαση της Γενικής Συνέλευσης των Μετόχων της. Η ηλεκτρονική της διεύθυνση είναι η www.softone.gr και η www.softonetechologies.gr.

Οι συνημμένες ετήσιες ενοποιημένες και εταιρικές οικονομικές καταστάσεις της 31ης Δεκεμβρίου 2021 εγκρίθηκαν από το Διοικητικό Συμβούλιο την 29 Απριλίου 2022 και υπόκεινται στην οριστική έγκριση της Τακτικής Γενικής Συνέλευσης των μετόχων.

Μετοχική σύνθεση

Η μετοχική σύνθεση της Εταιρείας κατά την 31/12/2021 έχει ως εξής:

Μέτοχος	Ποσοστό
GREY SQUIRREL SERVICES LTD	33,34%
RUCIO INVESTMENT S.à r.l.	21,21%
ROCINANTE INVESTMENTS S.à r.l.	21,21%
PANWESTERN HOLDINGS LIMITED	19,84%
ΛΟΙΠΟΙ ΜΕΤΟΧΟΙ	4,40%

Από την 31/12/2021 και μέχρι την ημερομηνία έγκρισης των συνημμένων οικονομικών καταστάσεων δεν έχει μεταβληθεί.

Διοικητικό Συμβούλιο

Η θητεία του Διοικητικού Συμβουλίου, που εξελέγη από τη Γενική Συνέλευση των Μετόχων την 27/5/2021 έχει πενταετή διάρκεια (μέχρι την 26/5/2026). Η σύνθεση του Δ.Σ. διαμορφώνεται ως εξής:

Πρόεδρος του Διοικητικού Συμβουλίου	Αντώνης Κυριαζής
Αντιπρόεδρος του Διοικητικού Συμβουλίου	Ιωάννης Καραγιάννης
Διευθύνων Σύμβουλος	Παναγιώτης Μαρτίνης
Μέλος του Διοικητικού Συμβουλίου	Ρούμπεν Μπουρλάς
Μέλος του Διοικητικού Συμβουλίου	Μάρκος Βερέμης
Μέλος του Διοικητικού Συμβουλίου	Ιωάννης Καρατζίκος
Μέλος του Διοικητικού Συμβουλίου	Δημήτρης Βαλαχής
Μέλος του Διοικητικού Συμβουλίου	Ανανίας Αρενίκης
Μέλος του Διοικητικού Συμβουλίου	Λουκάς Δεληγιαννάκης

Στις 12/10/2021 παρατήθηκαν από μέλη του Διοικητικού Συμβουλίου οι κ.Ιωάννης Καρατζίκος, κ.Δημήτρης Βαλαχής, κ.Ανανίας Αρενίκης.

Η εταιρεία συνεχίζει να διοικείται σύμφωνα με τις διατάξεις του άρθρου 82 παρ. 2 του Ν. 4548/2018 και, ως εκ τούτου, δεν υπάρχει λόγος ανασυγκρότησης.

2. ΔΟΜΗ ΚΑΙ ΑΝΤΙΚΕΙΜΕΝΟ ΔΡΑΣΤΗΡΙΟΤΗΤΩΝ

Ο παρακάτω πίνακας παρουσιάζει τις ενοποιούμενες εταιρείες της SOFTONE TECHNOLOGIES κατά την 31/12/2021, τις έδρες τους, τις άμεσες και έμμεσες συμμετοχές της Εταιρείας επί των μετοχικών τους κεφαλαίων, τη μέθοδο ενοποίησης, καθώς και τις ανέλεγκτες χρήσεις.

Οι εταιρείες του Ομίλου οι οποίες περιλαμβάνονται στις ενοποιημένες οικονομικές καταστάσεις των χρήσεων 2021 είναι οι εξής:

31/12/2021

Επωνυμία θυγατρικής	Αξία Συμμετοχής	% άμεσης συμμετοχής	% έμμεσης συμμετοχής	% συνολικής συμμετοχής	Χώρα εγκατάστασης	Μέθοδος Ενοποίησης	Ανέλεγκτες Φορολογικά Χρήσεις
Softone Romania	1.178.000	100%	0%	100%	Ρουμανία	Ολική	2017-2021
Softone Cyprus	-	0	85%	85%	Κύπρος	Ολική	2017-2021
Softone Bulgaria	-	0	100%	100%	Βουλγαρία	Ολική	2017-2021
Unisoft SA	2.620.152	100%	0%	100%	Ελλάδα	Ολική	2015-2021
Prosvasis SA	1.352.341	100%	0%	100%	Ελλάδα	Ολική	2015-2021
Crossnics SA	62.505	25%	0%	25%	Ελλάδα	Καθαρή Θέση	2018-2021
	5.212.999						

31/12/2020

Επωνυμία θυγατρικής	Αξία Συμμετοχής	% άμεσης συμμετοχής	% έμμεσης συμμετοχής	% συνολικής συμμετοχής	Χώρα εγκατάστασης	Μέθοδος Ενοποίησης	Ανέλεγκτες Φορολογικά Χρήσεις
Softone Romania	1.178.000	100%	0%	100%	Ρουμανία	Ολική	2017-2020
Softone Cyprus	-	0%	85%	85%	Κύπρος	Ολική	2017-2020
Softone Bulgaria	-	0%	100%	100%	Βουλγαρία	Ολική	2017-2020
Unisoft SA	2.570.252	98%	0%	98%	Ελλάδα	Ολική	2015-2020
Prosvasis SA	1.314.275	100%	0%	100%	Ελλάδα	Ολική	2015-2020
Crossnics SA	62.505	25%	0%	25%	Ελλάδα	Καθαρή Θέση	2018-2020
	5.125.032						

Οι ενοποιημένες οικονομικές καταστάσεις του Ομίλου ενοποιούνται με τη μέθοδο της καθαρής θέσης στις ενοποιημένες οικονομικές καταστάσεις της OLYMPIA GROUP Ltd. (ανώτερη μητρική της GREY SQUIRREL SERVICES LTD), η οποία είναι εγκατεστημένη στην Κύπρο και της οποίας το συνολικό έμμεσο ποσοστό συμμετοχής στην Εταιρεία την 31/12/2021 ανέρχεται σε 33,34%.

Σκοπός της εταιρίας με βάση το άρθρο 3 του καταστατικού της είναι:

1. Η σχεδίαση, κατασκευή, πώληση και εμπορία επί κέρδη προγραμμάτων ηλεκτρονικών υπολογιστών.
2. Η συμμετοχή σε πάσης φύσεως έργα πληροφορικής και τηλεπικοινωνιών.
3. Η παροχή πάσης φύσεως υπηρεσιών στους τομείς της πληροφορικής, τηλεπικοινωνιών και συναφών δραστηριοτήτων.
4. Η προαγωγή της έρευνας και η ανάπτυξη της τεχνολογίας στους τομείς της ηλεκτρονικής πληροφορικής.
5. Η εισαγωγή από το εξωτερικό και η αγορά από το εσωτερικό συγκροτημάτων, μηχανημάτων, συσκευών και συναφών ειδών ηλεκτρονικών υπολογιστών και τηλεπικοινωνιακών συσκευών με σκοπό την μεταπώληση ή εκμετάλλευση τούτων.
6. Η αντιπροσώπευση οίκων του εσωτερικού και του εξωτερικού, οι οποίοι έχουν τους ίδιους ή παρεμφερείς σκοπούς και η συμμετοχή σε όμοιες ή παρεμφερείς επιχειρήσεις ζ) Η συμμετοχή σε υφιστάμενες ή συσταθισόμενες και ιδρυθισόμενες εμπορικές, βιομηχανικές, οικοδομικές, τουριστικές και ναυτιλιακές επιχειρήσεις στο εσωτερικό και εξωτερικό.
7. Η διοργάνωση εκπαιδευτικών σεμιναρίων ,διαλέξεων και λοιπών προγραμμάτων επιμόρφωσης

3. ΠΛΑΙΣΙΟ ΚΑΤΑΡΤΙΣΗΣ ΤΩΝ ΟΙΚΟΝΟΜΙΚΩΝ ΚΑΤΑΣΤΑΣΕΩΝ

3.1. Δήλωση Συμμόρφωσης

Οι ενοποιημένες και εταιρικές Οικονομικές Καταστάσεις της Εταιρείας της 31ης Δεκεμβρίου 2021 που καλύπτουν τη χρήση από την 1η Ιανουαρίου έως και την 31η Δεκεμβρίου 2021 είναι σύμφωνες με τα Διεθνή Πρότυπα Χρηματοοικονομικής Αναφοράς (ΔΠΧΑ) που έχουν εκδοθεί από την Επιτροπή Διεθνών Λογιστικών Προτύπων (IASB), καθώς και των Διεργητικών τους, οι οποίες έχουν εκδοθεί από την Επιτροπή Ερμηνείας Προτύπων (IFRIC) και έχουν υιοθετηθεί από την Ευρωπαϊκή Ένωση μέχρι την 31η Δεκεμβρίου 2021. Επίσης, οι εν λόγω Οικονομικές Καταστάσεις έχουν καταρτιστεί βάσει της αρχής της συνέχισης της δραστηριότητας (going concern).

Ο Όμιλος εφαρμόζει όλα τα Διεθνή Λογιστικά Πρότυπα (ΔΛΠ), τα Διεθνή Πρότυπα Χρηματοοικονομικής Αναφοράς (ΔΠΧΑ) και τις Διεργητικές τους που έχουν εφαρμογή στις εργασίες του. Οι σχετικές λογιστικές πολιτικές, περίληψη των οποίων παρουσιάζεται παρακάτω στη σημείωση 5, έχουν εφαρμοστεί με συνέπεια σε όλες τις παρουσιαζόμενες περιόδους.

3.2. Βάση επιμέτρησης

Οι Οικονομικές Καταστάσεις του Ομίλου, έχουν συνταχθεί με βάση την αρχή του ιστορικού κόστους όπως αυτή τροποποιείται για την αναπροσαρμογή σε εύλογη αξία των χρηματοοικονομικών στοιχείων του ενεργητικού και υποχρεώσεων σε εύλογη αξία μέσω των αποτελεσμάτων.

3.3. Νόμισμα παρουσίασης

Το νόμισμα παρουσίασης είναι το Ευρώ (νόμισμα της χώρας της έδρας της μητρικής του Ομίλου) και όλα τα ποσά παρουσιάζονται σε Ευρώ, εκτός εάν αναφέρεται διαφορετικά.

3.4. Συγκρισιμότητα

Τα συγκριτικά μεγέθη των ενοποιημένων και εταιρικών Οικονομικών Καταστάσεων έχουν αναμορφωθεί προκειμένου να απεικονίσουν την αναδρομική αναπροσαρμογή λόγω αλλαγής στη λογιστική πολιτική ΔΛΠ 19 (βλ. αναλυτικά Σημείωση 3.6.3). Επιπρόσθετα, ο Όμιλος αποφάσισε την ανακατάταξη κονδυλίων στην Κατάσταση Οικονομικής θέσης λόγω μεγέθους τους. Η ανακατάταξη επηρέασε τα κονδύλια συγκριτικής περιόδου (βλ. αναλυτικά Σημείωση 3.6.4).

3.5. Χρήση εκτιμήσεων

Η σύνταξη Οικονομικών Καταστάσεων σύμφωνα με τα ΔΠΧΑ απαιτεί τη χρήση εκτιμήσεων και την άσκηση κρίσης κατά την εφαρμογή των λογιστικών αρχών της Εταιρείας. Κρίσεις, παραδοχές και εκτιμήσεις της Διοίκησης επηρεάζουν το ποσό στο οποίο αποτιμώνται ορισμένα στοιχεία του ενεργητικού και υποχρεώσεις, το ποσό που αναγνωρίζεται κατά τη διάρκεια της χρήσης για ορισμένα έσοδα και έξοδα, καθώς και τις παρουσιαζόμενες εκτιμήσεις για τις ενδεχόμενες υποχρεώσεις.

Οι παραδοχές και οι εκτιμήσεις αξιολογούνται σε συνεχή βάση και σύμφωνα με την ιστορική εμπειρία και άλλους παράγοντες, συμπεριλαμβανομένων προσδοκιών για την έκβαση μελλοντικών γεγονότων που θεωρούνται λογικά κάτω από τις υφιστάμενες συνθήκες. Οι εκτιμήσεις και οι παραδοχές αυτές αφορούν στο μέλλον και ως συνέπεια, τα πραγματικά αποτελέσματα είναι πιθανό να διαφοροποιούνται από τους λογιστικούς υπολογισμούς. Οι τομείς που απαιτούν τον μεγαλύτερο βαθμό κρίσης καθώς και οι τομείς στους οποίους οι εκτιμήσεις και οι παραδοχές έχουν σημαντική επίδραση στις Οικονομικές Καταστάσεις παρουσιάζονται στη σημείωση 4 των Οικονομικών Καταστάσεων.

3.6. Αλλαγές σε Λογιστικές Πολιτικές

3.6.1 Νέα Πρότυπα, Διερμηνείες, Αναθεωρήσεις και Τροποποιήσεις υφιστάμενων Προτύπων τα οποία έχουν τεθεί σε ισχύ και έχουν υιοθετηθεί από την Ευρωπαϊκή Ένωση

Τα ακόλουθα νέα Πρότυπα, Διερμηνείες και τροποποιήσεις Προτύπων έχουν εκδοθεί από το Συμβούλιο Διεθνών Λογιστικών Προτύπων (IASB), έχουν υιοθετηθεί από την Ευρωπαϊκή Ένωση και η εφαρμογή τους είναι υποχρεωτική από την 01/01/2021 ή μεταγενέστερα.

- **Τροποποιήσεις στο ΔΠΧΑ 4 «Ασφαλιστικές Συμβάσεις» - αναβολή εφαρμογής ΔΠΧΑ 9 (εφαρμόζεται για ετήσιες περιόδους που ξεκινούν την ή μετά την 01/01/2021)**

Τον Ιούνιο του 2020, το IASB προέβη στην έκδοση τροποποιήσεων βάσει των οποίων αναβάλλεται η ημερομηνία αρχικής εφαρμογής του ΔΠΧΑ 17 για δύο έτη, δηλαδή θα εφαρμόζεται για ετήσιες περιόδους που ξεκινούν την ή μετά την 1η Ιανουαρίου 2023. Συνεπεία αυτού, το IASB προέβη επίσης σε παράταση της καθορισμένης καταληκτικής ημερομηνίας για την προσωρινή εξαίρεση από την εφαρμογή του ΔΠΧΑ 9 «Χρηματοοικονομικά Μέσα» που περιλαμβάνεται στο ΔΠΧΑ 4 «Ασφαλιστικές Συμβάσεις», έχοντας ως αποτέλεσμα οι οικονομικές οντότητες να απαιτείται να εφαρμόσουν το ΔΠΧΑ 9 για ετήσιες περιόδους που ξεκινούν την ή μετά την 1η Ιανουαρίου 2023. Οι τροποποιήσεις δεν αναμένεται να έχουν σημαντική επίδραση στις ενοποιημένες και εταιρικές Οικονομικές Καταστάσεις.

- **Τροποποιήσεις στα ΔΠΧΑ 9, ΔΛΠ 39, ΔΠΧΑ 7, ΔΠΧΑ 4 και ΔΠΧΑ 16: «Αναμόρφωση Σημείου Αναφοράς Επιτοκίου – Φάση 2» (εφαρμόζεται για ετήσιες περιόδους που ξεκινούν την ή μετά την 01/01/2021)**

Τον Αύγουστο του 2020, το IASB ολοκλήρωσε τη διαδικασία αξιολόγησης και ανταπόκρισης στην αναμόρφωση των διατραπεζικών επιτοκίων και άλλων σημείων αναφοράς επιτοκίου, προβαίνοντας στην έκδοση μίας σειράς τροποποιήσεων σε πέντε Πρότυπα. Οι τροποποιήσεις συμπληρώνουν αυτές που εκδόθηκαν το 2019 και επικεντρώνονται στις επιπτώσεις στις Οικονομικές Καταστάσεις όταν μια εταιρεία αντικαθιστά το παλιό επιτόκιο αναφοράς με ένα εναλλακτικό επιτόκιο αναφοράς ως αποτέλεσμα της αναμόρφωσης. Πιο συγκεκριμένα, οι τροποποιήσεις σχετίζονται με το πώς μια εταιρεία θα λογιστικοποιήσει τις αλλαγές στις συμβατικές ταμειακές ροές χρηματοοικονομικών μέσων, πώς θα λογιστικοποιήσει μία αλλαγή στις σχέσεις αντιστάθμισης ως αποτέλεσμα της αναμόρφωσης, καθώς και σχετικές πληροφορίες που θα πρέπει να γνωστοποιήσει. Οι τροποποιήσεις δεν αναμένεται να έχουν σημαντική επίδραση στις ενοποιημένες και εταιρικές Οικονομικές Καταστάσεις.

- **Τροποποιήσεις στο ΔΠΧΑ 16 «Μισθώσεις»:** Σχετιζόμενες με τον Covid-19 Παραχωρήσεις Μισθώματος μεταγενέστερα της 30ης Ιουνίου 2021 (εφαρμόζεται για ετήσιες περιόδους που ξεκινούν την ή μετά την 01/04/2021)

Τον Μάρτιο του 2021, το IASB προέβη στην έκδοση τροποποιήσεων αναφορικά με την πρακτική εφαρμογή του ΔΠΧΑ 16, βάσει των οποίων επεκτείνεται η περίοδος εφαρμογής κατά ένα έτος προκειμένου να συμπεριλάβει τις παραχωρήσεις μισθώματος που σχετίζονται με τον Covid-19 οι οποίες μειώνουν τις πληρωμές μισθώματος που καθίστανται πληρωτέες την ή πριν από την 30η Ιουνίου 2022. Οι τροποποιήσεις δεν αναμένεται να έχουν σημαντική επίδραση στις ενοποιημένες και εταιρικές Οικονομικές Καταστάσεις.

3.6.2 Νέα Πρότυπα, Διερμηνείες, Αναθεωρήσεις και Τροποποιήσεις υφιστάμενων Προτύπων τα οποία δεν έχουν ακόμα τεθεί σε ισχύ ή δεν έχουν υιοθετηθεί από την Ευρωπαϊκή Ένωση

Τα ακόλουθα νέα Πρότυπα, Διερμηνείες και τροποποιήσεις Προτύπων έχουν εκδοθεί από το Συμβούλιο Διεθνών Λογιστικών Προτύπων (IASB), αλλά είτε δεν έχουν ακόμη τεθεί σε ισχύ είτε δεν έχουν υιοθετηθεί από την Ευρωπαϊκή Ένωση.

- **Τροποποιήσεις στο ΔΠΧΑ 3 «Συνενώσεις Επιχειρήσεων», στο ΔΛΠ 16 «Ενσώματα Πάγια», στο ΔΛΠ 37 «Προβλέψεις, Ενδεχόμενες Υποχρεώσεις και Ενδεχόμενα Στοιχεία του Ενεργητικού» και στις «Ετήσιες Βελτιώσεις 2018 - 2020»** (εφαρμόζεται για ετήσιες περιόδους που ξεκινούν την ή μετά την 01/01/2022)

Τον Μάιο του 2020, το IASB προέβη στην έκδοση μίας σειράς τροποποιήσεων, που περιλαμβάνουν περιορισμένου σκοπού τροποποιήσεις σε τρία Πρότυπα, καθώς και τις Ετήσιες Βελτιώσεις του Συμβουλίου. Οι εν λόγω τροποποιήσεις παρέχουν διευκρινίσεις αναφορικά με τη διατύπωση των Προτύπων ή διορθώνουν ήσσονος σημασίας συνέπειες, παραβλέψεις ή αντικρούσεις μεταξύ των απαιτήσεων των Προτύπων. Πιο συγκεκριμένα:

- Οι τροποποιήσεις στο ΔΠΧΑ 3 «Συνενώσεις Επιχειρήσεων» επικαιροποιούν μία παραπομπή του ΔΠΧΑ 3 στο Ενωσιολογικό Πλαίσιο της Χρηματοοικονομικής Αναφοράς χωρίς να τροποποιούν τις λογιστικές απαιτήσεις που αφορούν στις συνενώσεις επιχειρήσεων.
- Οι τροποποιήσεις στο ΔΛΠ 16 «Ενσώματα Πάγια» απαγορεύουν σε μία εταιρεία να αφαιρέσει από το κόστος των παγίων ποσά που έλαβε από την πώληση στοιχείων που παράγονται κατά τη διάρκεια προετοιμασίας των εν λόγω παγίων για να καταστούν έτοιμα προς χρήση. Αντιθέτως, η εταιρεία αναγνωρίζει τα εν λόγω έσοδα από πωλήσεις και τα σχετικά κόστη στην Κατάσταση Αποτελεσμάτων.
- Οι τροποποιήσεις στο ΔΛΠ 37 «Προβλέψεις, Ενδεχόμενες Υποχρεώσεις και Ενδεχόμενα Στοιχεία του Ενεργητικού» προσδιορίζουν τα κόστη που μία εταιρεία θα πρέπει να συμπεριλάβει κατά την αξιολόγηση για το εάν ένα συμβόλαιο είναι ζημιογόνο.
- Οι Ετήσιες Βελτιώσεις των ΔΠΧΑ – Κύκλος 2018-2020 προβαίνουν σε ήσσονος σημασίας τροποποιήσεις στο ΔΠΧΑ 1 «Πρώτη Εφαρμογή των Διεθνών Προτύπων Χρηματοοικονομικής Αναφοράς», στο ΔΠΧΑ 9 «Χρηματοοικονομικά Μέσα», στο ΔΛΠ 41 «Γεωργία» και στα Επεξηγηματικά Παραδείγματα που συνοδεύουν το ΔΠΧΑ 16 «Μισθώσεις».

Ο Όμιλος θα εξετάσει την επίπτωση όλων των παραπάνω στις Οικονομικές του Καταστάσεις, αν και δεν αναμένεται να έχουν καμία σημαντική επίπτωση. Τα ανωτέρω έχουν υιοθετηθεί από την Ευρωπαϊκή Ένωση με ημερομηνία έναρξης ισχύος την 01/01/2022.

- **ΔΠΧΑ 17 «Ασφαλιστικές Συμβάσεις»** (εφαρμόζεται για ετήσιες περιόδους που ξεκινούν την ή μετά την 01/01/2023)

Τον Μάιο του 2017, το IASB προέβη στην έκδοση ενός νέου Προτύπου, του ΔΠΧΑ 17, το οποίο αντικαθιστά ένα ενδιάμεσο Πρότυπο, το ΔΠΧΑ 4. Σκοπός του έργου του IASB ήταν η ανάπτυξη ενός ενιαίου Προτύπου βασισμένου στις αρχές (principle-based standard) για τον λογιστικό χειρισμό όλων των τύπων ασφαλιστικών συμβάσεων, συμπεριλαμβανομένων και των συμβάσεων αντασφάλισης που κατέχει ένας ασφαλιστικός φορέας. Ένα ενιαίο Πρότυπο βασισμένο στις αρχές θα ενισχύσει τη συγκρισιμότητα της χρηματοοικονομικής αναφοράς μεταξύ οικονομικών οντοτήτων, δικαιοδοσιών και κεφαλαιαγορών. Το ΔΠΧΑ 17 καθορίζει τις απαιτήσεις που θα πρέπει να εφαρμόζει μία οικονομική οντότητα στη χρηματοοικονομική πληροφόρηση που σχετίζεται με ασφαλιστικές συμβάσεις που εκδίδει και συμβάσεις αντασφάλισης που κατέχει. Επιπλέον, τον Ιούνιο του 2020, το IASB προέβη στην έκδοση τροποποιήσεων, οι οποίες όμως δεν επηρεάζουν τις θεμελιώδεις αρχές που εισήχθησαν όταν αρχικά εκδόθηκε το ΔΠΧΑ 17. Οι τροποποιήσεις έχουν σχεδιαστεί με σκοπό να μειώσουν τα κόστη μέσω απλούστευσης ορισμένων απαιτήσεων του Προτύπου, να οδηγήσουν σε πιο εύκολα επεξηγήσιμη χρηματοοικονομική απόδοση,

καθώς και να διευκολύνουν τη μετάβαση αναβάλλοντας την ημερομηνία εφαρμογής του Προτύπου για το 2023, παρέχοντας παράλληλα πρόσθετη βοήθεια για τη μείωση της προσπάθειας που απαιτείται κατά την πρώτη εφαρμογή του Προτύπου. Ο Όμιλος θα εξετάσει την επίπτωση όλων των παραπάνω στις Οικονομικές του Καταστάσεις, αν και δεν αναμένεται να έχουν καμία σημαντική επίπτωση. Τα ανωτέρω έχουν υιοθετηθεί από την Ευρωπαϊκή Ένωση με ημερομηνία έναρξης ισχύος την 01/01/2023.

- **Τροποποιήσεις στο ΔΛΠ 1 «Παρουσίαση των Οικονομικών Καταστάσεων» (εφαρμόζεται για ετήσιες περιόδους που ξεκινούν την ή μετά την 01/01/2023)**

Τον Φεβρουάριο του 2021, το IASB προέβη στην έκδοση τροποποιήσεων περιορισμένου σκοπού που αφορούν στις γνωστοποιήσεις των λογιστικών πολιτικών. Σκοπός των τροποποιήσεων είναι να βελτιώσουν τις γνωστοποιήσεις των λογιστικών πολιτικών ώστε να παρέχουν πιο χρήσιμη πληροφόρηση στους επενδυτές και σε λοιπούς χρήστες των Οικονομικών Καταστάσεων. Πιο συγκεκριμένα, με βάση τις τροποποιήσεις απαιτείται η γνωστοποίηση σημαντικών πληροφοριών σχετικών με τις λογιστικές πολιτικές, αντί της γνωστοποίησης των σημαντικών λογιστικών πολιτικών. Ο Όμιλος θα εξετάσει την επίπτωση όλων των παραπάνω στις Οικονομικές του Καταστάσεις. Τα ανωτέρω έχουν υιοθετηθεί από την Ευρωπαϊκή Ένωση με ημερομηνία έναρξης ισχύος την 01/01/2023.

- **Τροποποιήσεις στο ΔΛΠ 8 «Λογιστικές Πολιτικές, Αλλαγές στις Λογιστικές Εκτιμήσεις και Λάθη: Ορισμός των Λογιστικών Εκτιμήσεων» (εφαρμόζεται για ετήσιες περιόδους που ξεκινούν την ή μετά την 01/01/2023)**

Τον Φεβρουάριο του 2021, το IASB προέβη στην έκδοση τροποποιήσεων περιορισμένου σκοπού οι οποίες αποσαφηνίζουν τη διαφορά μεταξύ αλλαγής λογιστικής εκτίμησης και αλλαγής λογιστικής πολιτικής. Η διάκριση αυτή είναι σημαντική, καθώς η αλλαγή λογιστικής εκτίμησης εφαρμόζεται χωρίς αναδρομική ισχύ και μόνο για μελλοντικές συναλλαγές και άλλα μελλοντικά γεγονότα, εν αντιθέσει με την αλλαγή λογιστικής πολιτικής που έχει αναδρομική ισχύ και εφαρμόζεται σε συναλλαγές και άλλα γεγονότα του παρελθόντος. Ο Όμιλος θα εξετάσει την επίπτωση όλων των παραπάνω στις Οικονομικές του Καταστάσεις, αν και δεν αναμένεται να έχουν καμία σημαντική επίπτωση. Τα ανωτέρω έχουν υιοθετηθεί από την Ευρωπαϊκή Ένωση με ημερομηνία έναρξης ισχύος την 01/01/2023.

- **Τροποποιήσεις στο ΔΛΠ 1 «Ταξινόμηση Υποχρεώσεων ως Βραχυπρόθεσμες ή Μακροπρόθεσμες» (εφαρμόζεται για ετήσιες περιόδους που ξεκινούν την ή μετά την 01/01/2023)**

Τον Ιανουάριο του 2020, το IASB προέβη στην έκδοση τροποποιήσεων στο ΔΛΠ 1 που επηρεάζουν τις απαιτήσεις για την παρουσίαση των υποχρεώσεων. Συγκεκριμένα, οι τροποποιήσεις αποσαφηνίζουν ένα από τα κριτήρια ταξινόμησης μιας υποχρέωσης ως μακροπρόθεσμη, την απαίτηση για μία οντότητα να έχει το δικαίωμα να αναβάλει τον διακανονισμό της υποχρέωσης για τουλάχιστον 12 μήνες μετά την περίοδο αναφοράς. Οι τροποποιήσεις περιλαμβάνουν: α) αποσαφήνιση ότι το δικαίωμα μιας οντότητας για αναβολή του διακανονισμού θα πρέπει να υφίσταται κατά την ημερομηνία αναφοράς, β) αποσαφήνιση ότι η ταξινόμηση της υποχρέωσης δεν επηρεάζεται από τις προθέσεις ή προσδοκίες της διοίκησης σχετικά με την εξάσκηση του δικαιώματος αναβολής του διακανονισμού, γ) επεξηγούν πώς οι συνθήκες δανεισμού επηρεάζουν την ταξινόμηση, και δ) αποσαφήνιση των απαιτήσεων σχετικά με την ταξινόμηση υποχρεώσεων μιας οντότητας που πρόκειται να ή ενδεχομένως να διακανονήσει μέσω έκδοσης ιδίων συμμετοχικών τίτλων. Επιπλέον, τον Ιούλιο του 2020, το IASB προέβη στην έκδοση μιας τροποποίησης για την αναβολή κατά ένα έτος της ημερομηνίας έναρξης ισχύος της αρχικής εκδοθείσας τροποποίησης στο ΔΛΠ 1, ως αποτέλεσμα της εξάπλωσης της πανδημίας του Covid-19. Ο Όμιλος θα εξετάσει την επίπτωση όλων των παραπάνω στις Οικονομικές του Καταστάσεις, αν και δεν αναμένεται να έχουν καμία σημαντική επίπτωση. Τα ανωτέρω δεν έχουν υιοθετηθεί από την Ευρωπαϊκή Ένωση.

- **Τροποποιήσεις στο ΔΛΠ 12 «Φόροι Εισοδήματος: Αναβαλλόμενος Φόρος σχετιζόμενος με Απαιτήσεις και Υποχρεώσεις που προκύπτουν από μία Μεμονωμένη Συναλλαγή» (εφαρμόζεται για ετήσιες περιόδους που ξεκινούν την ή μετά την 01/01/2023)**

Τον Μάιο του 2021, το IASB προέβη στην έκδοση στοχευμένων τροποποιήσεων στο ΔΛΠ 12 προκειμένου να προσδιορίσει πώς οι οικονομικές οντότητες θα πρέπει να χειρίζονται τον αναβαλλόμενο φόρο που προκύπτει από συναλλαγές όπως οι μισθώσεις και οι υποχρεώσεις αποδέσμευσης – συναλλαγές για τις οποίες οι οικονομικές οντότητες αναγνωρίζουν ταυτόχρονα μία απαίτηση και μία υποχρέωση. Σε συγκεκριμένες περιπτώσεις, οι οικονομικές οντότητες απαλλάσσονται από την αναγνώριση αναβαλλόμενου φόρου όταν αναγνωρίζουν απαιτήσεις ή υποχρεώσεις για πρώτη φορά. Οι τροποποιήσεις αποσαφηνίζουν ότι η εν λόγω απαλλαγή δεν έχει εφαρμογή και οι οικονομικές οντότητες απαιτείται να αναγνωρίζουν αναβαλλόμενο φόρο στις συναλλαγές αυτές. Ο Όμιλος θα εξετάσει την επίπτωση όλων των παραπάνω στις Οικονομικές του Καταστάσεις. Τα ανωτέρω δεν έχουν υιοθετηθεί από την Ευρωπαϊκή Ένωση.

- **Τροποποιήσεις στο ΔΠΧΑ 17 «Ασφαλιστικές Συμβάσεις: Πρώτη Εφαρμογή των ΔΠΧΑ 17 και ΔΠΧΑ 9 – Πληροφορίες Συγκριτικής Περιόδου» (εφαρμόζεται για ετήσιες περιόδους που ξεκινούν την ή μετά την 01/01/2023)**

Τον Δεκέμβριο του 2021, το IASB προέβη στην έκδοση μίας τροποποίησης περιορισμένου σκοπού στις απαιτήσεις μετάβασης στο ΔΠΧΑ 17 προκειμένου να αντιμετωπίσει ένα σημαντικό ζήτημα που σχετίζεται με τις προσωρινές λογιστικές αναντιστοιχίες μεταξύ των υποχρεώσεων από ασφαλιστικές συμβάσεις και των χρηματοοικονομικών στοιχείων του ενεργητικού στη συγκριτική πληροφόρηση στα πλαίσια της πρώτης εφαρμογής του ΔΠΧΑ 17 «Ασφαλιστικές Συμβάσεις» και του ΔΠΧΑ 9 «Χρηματοοικονομικά Μέσα». Η τροποποίηση έχει σκοπό να βελτιώσει τη χρησιμότητα της χρηματοοικονομικής πληροφόρησης που θα παρουσιάζεται στη συγκριτική περίοδο για τους χρήστες των Οικονομικών Καταστάσεων. Ο Όμιλος θα εξετάσει την επίπτωση όλων των παραπάνω στις Οικονομικές του Καταστάσεις, αν και δεν αναμένεται να έχουν καμία σημαντική επίπτωση. Τα ανωτέρω δεν έχουν υιοθετηθεί από την Ευρωπαϊκή Ένωση.

3.6.3 Αναμόρφωση κονδυλίων συγκριτικής περιόδου

Η Επιτροπή Διερμηνειών των ΔΠΧΑ εξέδωσε τον Μάιο του 2021 την οριστική απόφαση ημερήσιας διάταξης υπό τον τίτλο «Κατανομή παροχών σε περιόδους υπηρεσίας σύμφωνα με το Διεθνές Λογιστικό Πρότυπο (ΔΛΠ) 19», στην οποία περιλαμβάνεται επεξηγηματικό υλικό αναφορικά με τον τρόπο κατανομής των παροχών σε περιόδους υπηρεσίας επί συγκεκριμένου προγράμματος καθορισμένων παροχών ανάλογου εκείνου που ορίζεται στο άρθρο 8 του Ν.3198/1955 ως προς την παροχή αποζημίωσης λόγω συνταξιοδότησης (το «Πρόγραμμα Καθορισμένων Παροχών του Εργατικού Δικαίου»).

Με βάση την ως άνω Απόφαση διαφοροποιείται ο τρόπος με τον οποίο εφαρμόζονταν στην Ελλάδα κατά τα παρελθόν οι βασικές αρχές του ΔΛΠ 19 ως προς το θέμα αυτό, και κατά συνέπεια, σύμφωνα με τα όσα ορίζονται στο «IASB Due Process Handbook (παρ. 8.6)», οι οικονομικές οντότητες που συντάσσουν τις χρηματοοικονομικές τους καταστάσεις σύμφωνα με τα ΔΠΧΑ απαιτείται να τροποποιήσουν ανάλογα την λογιστική τους πολιτική ως προς το θέμα αυτό.

Η Εταιρεία και ο Όμιλος μέχρι την έκδοση της απόφασης ημερήσιας διάταξης, εφάρμοζε το ΔΛΠ 19 κατανέμοντας τις παροχές που ορίζονται από το άρθρο 8 του Ν.3198/1955, τον Ν.2112/1920, και της τροποποίησής του από τον Ν.4093/2012 στην περίοδο από την πρόσληψη μέχρι την ημερομηνία συνταξιοδότησης των εργαζομένων.

Η εφαρμογή της εν λόγω οριστικής Απόφασης στις συνημμένες οικονομικές καταστάσεις, έχει ως αποτέλεσμα να γίνεται πλέον η κατανομή των παροχών στα τελευταία δεκαέξι χρόνια μέχρι την ημερομηνία συνταξιοδότησης των εργαζομένων ακολουθώντας την κλίμακα του Ν.4093/2012.

Βάσει των ανωτέρω, η εφαρμογή της ως άνω οριστικής Απόφασης έχει αντιμετωπιστεί ως μεταβολή λογιστικής πολιτικής, εφαρμόζοντας την αλλαγή αναδρομικά από την έναρξη της πρώτης συγκριτικής περιόδου, σύμφωνα με τις παραγράφους 19 - 22 του ΔΛΠ 8.

Οι παρακάτω πίνακες παρουσιάζουν την επίδραση από την εφαρμογή της οριστικής απόφασης για κάθε συγκεκριμένο κονδύλι των οικονομικών καταστάσεων που επηρεάζεται.

Απόσπασμα Κατάστασης Οικονομικής Θέσης	Ο ΟΜΙΛΟΣ			Ο ΟΜΙΛΟΣ		
	Δημοσιευμένο	Αναμορφωμένο	Δημοσιευμένο	Αναμορφωμένο	Αναμορφωμένο	
	31/12/2020	31/12/2020	31/12/2019	1/1/2020	1/1/2020	
Αναβαλλόμενες φορολογικές απαιτήσεις	676.975	(182.278)	494.697	679.680	(199.117)	480.564
Λοιπά αποθεματικά	743.446	(359.853)	383.593	748.629	(361.529)	387.100
Αποτελέσματα εις νέον	4.425.226	1.023.902	5.449.128	2.168.409	992.074	3.160.483
Υποχρεώσεις παροχών προσωπικού λόγω εξόδου από την υπηρεσία	1.179.658	(846.327)	333.331	1.090.151	(829.663)	260.487
Απόσπασμα Κατάστασης Οικονομικής Θέσης						
	Η ΕΤΑΙΡΕΙΑ			Η ΕΤΑΙΡΕΙΑ		
	Δημοσιευμένο	Αναμορφωμένο	Δημοσιευμένο	Αναμορφωμένο	Αναμορφωμένο	
	31/12/2020	31/12/2020	31/12/2019	1/1/2020	1/1/2020	
Αναβαλλόμενες φορολογικές απαιτήσεις	235.587	(139.348)	96.239	185.055	(138.136)	46.920
Λοιπά αποθεματικά	317.860	(91.831)	226.029	319.833	(84.854)	234.979
Αποτελέσματα εις νέον	3.225.192	533.100	3.758.292	1.085.696	522.284	1.607.980
Υποχρεώσεις παροχών προσωπικού λόγω εξόδου από την υπηρεσία	780.429	(580.617)	199.812	721.688	(575.565)	146.123

Απόσπασμα Κατάστασης Αποτελεσμάτων

	Ο ΟΜΙΛΟΣ			Η ΕΤΑΙΡΕΙΑ		
	Δημοσιευμένο	Αναμορφωμένο	31/12/2020	Δημοσιευμένο	Αναμορφωμένο	31/12/2020
	31/12/2020			31/12/2020		
Κόστος Πωλήσεων	(9.353.673)	15.999	(9.337.674)	(6.991.865)	7.947	(6.983.918)
Λειτουργικά έσοδα / (έξοδα)	(8.708.612)	11.065	(8.697.547)	(5.198.075)	0	(5.198.075)
Χρηματοοικονομικά έσοδα / (έξοδα)	(434.113)	(6.313)	(440.426)	(301.913)	6.285	(295.627)
Φόρος εισοδήματος	(558.026)	14.861	(543.165)	(755.271)	(3.416)	(758.687)
Λοιπά συνολικά έσοδα περιόδου, καθαρά από φόρους	(45.007)	4.541	(40.466)	(11.326)	(6.977)	(18.303)

Τα κονδύλια που δεν επηρεάστηκαν δε συμπεριλαμβάνονται. Ως αποτέλεσμα, τα σύνολα και τα υποσύνολα που παρουσιάζονται δε μπορούν να επανυπολογιστούν με βάση τα ποσά που παρέχονται.

3.6.4 Ανακατάταξη κονδυλίων

Ο Όμιλος αποφάσισε την ανακατάταξη κονδυλίων στην Κατάσταση Οικονομικής θέσης λόγω μεγέθους τους. Η ανακατάταξη επηρέασε τα κονδύλια συγκριτικής περιόδου όπως παρουσιάζεται στους πίνακες που ακολουθούν.

Κατάσταση Οικονομικής Θέσης

	Ο ΟΜΙΛΟΣ			Η ΕΤΑΙΡΕΙΑ		
	Δημοσιευμένο	Ανακατάταξη	Προσαρμοσμένο	Δημοσιευμένο	Ανακατάταξη	Προσαρμοσμένο
	31/12/2020			31/12/2020		
Λοιπά Κυκλοφοριακά Στοιχεία Ενεργητικού	463.733	15.217	478.949	395.848	15.217	411.064
Επενδύσεις κατεχόμενες για εμπορικούς σκοπούς	15.217	(15.217)	0	15.217	(15.217)	0
Σύνολο κονδυλίων ενεργητικού που επηρεάζονται	478.949	0	478.949	411.064	(0)	411.064
Λοιπές Προβλέψεις	47.866	(47.866)	0	0	0	0
Λοιπές Μακροπρόθεσμες Υποχρεώσεις	306.720	47.866	354.586	174.154	0	174.154
Σύνολο κονδυλίων υποχρεώσεων που επηρεάζονται	354.586	0	354.586	174.154	0	174.154

Τα κονδύλια που δεν επηρεάστηκαν δε συμπεριλαμβάνονται. Ως αποτέλεσμα, τα σύνολα και τα υποσύνολα που παρουσιάζονται δε μπορούν να επανυπολογιστούν με βάση τα ποσά που παρέχονται.

4. ΣΗΜΑΝΤΙΚΕΣ ΛΟΓΙΣΤΙΚΕΣ ΚΡΙΣΕΙΣ, ΕΚΤΙΜΗΣΕΙΣ ΚΑΙ ΥΠΟΘΕΣΕΙΣ

Η σύνταξη οικονομικών καταστάσεων σύμφωνα με τα ΔΠΧΑ απαιτεί όπως η Διοίκηση προβαίνει σε λογιστικές εκτιμήσεις, παραδοχές και αξιολογικές κρίσεις που επηρεάζουν τα υπόλοιπα των υποχρεώσεων κατά την ημερομηνία λογαριασμών ενεργητικού και παθητικού, την γνωστοποίηση ενδεχόμενων απαιτήσεων και των οικονομικών καταστάσεων καθώς και τα έσοδα και έξοδα που παρουσιάζονται κατά τις υπό εξέταση χρήσεις. Τα πραγματικά αποτελέσματα ενδέχεται να διαφέρουν από τις εκτιμήσεις αυτές.

Συγκεκριμένα ποσά που περιλαμβάνονται ή επηρεάζουν τις Οικονομικές Καταστάσεις καθώς και τις σχετικές γνωστοποιήσεις εκτιμώνται, απαιτώντας τον σχηματισμό υποθέσεων σχετικά με αξίες ή συνθήκες οι οποίες δεν είναι δυνατόν να είναι γνωστές με βεβαιότητα κατά την περίοδο σύνταξης των Οικονομικών Καταστάσεων. Μία λογιστική εκτίμηση θεωρείται σημαντική όταν είναι σημαντική για την χρηματοοικονομική κατάσταση και τα αποτελέσματα του Ομίλου και απαιτεί τις πιο δύσκολες, υποκειμενικές ή περίπλοκες κρίσεις της Διοίκησης. Ο Όμιλος αξιολογεί τέτοιες εκτιμήσεις σε συνεχή βάση, βασιζόμενος στα αποτελέσματα του παρελθόντος και στην εμπειρία, σε συσκέψεις με ειδικούς, σε τάσεις και σε άλλες μεθόδους οι οποίες θεωρούνται λογικές στις συγκεκριμένες συνθήκες, όπως επίσης και τις προβλέψεις σχετικά με το πώς αυτά ενδέχεται να αλλάξουν στο μέλλον. Οι εκτιμήσεις αυτές επαναξιολογούνται συνεχώς βάσει όλων των διαθέσιμων πληροφοριών.

Οι βασικές εκτιμήσεις και κρίσεις που αναφέρονται σε δεδομένα η εξέλιξη των οποίων θα μπορούσε να επηρεάσει τα κονδύλια των Οικονομικών Καταστάσεων τους επόμενους 12 μήνες και έχουν ως εξής:

- Προβλέψεις για αναμενόμενες πιστωτικές ζημιές από απαιτήσεις από πελάτες**

Ο Όμιλος εφαρμόζει την απλοποιημένη προσέγγιση του ΔΠΧΑ 9 για τον υπολογισμό των αναμενόμενων πιστωτικών ζημιών, με την οποία, η πρόβλεψη ζημίας επιμετρύται σε ποσό ίσο με τις αναμενόμενες πιστωτικές ζημιές καθ' όλη τη διάρκεια ζωής για τις απαιτήσεις από πελάτες και τα συμβατικά περιουσιακά στοιχεία. Ο Όμιλος έχει σχηματίσει προβλέψεις για επισφαλείς απαιτήσεις προκειμένου να καλύψει επαρκώς τη ζημία που μπορεί να εκτιμηθεί αξιόπιστα και προέρχεται από αυτές τις απαιτήσεις. Η σχηματισθείσα πρόβλεψη αναπροσαρμόζεται σε κάθε περίοδο αναφοράς, με μεταβολές επί αυτής να αναγνωρίζονται στα αποτελέσματα της χρήσης.

Το υπόλοιπο της πρόβλεψης για απομείωση απαιτήσεων προσαρμόζεται κατάλληλα σε κάθε ημερομηνία αναφοράς ώστε να αντανakλά την πιθανή σχετική απώλεια. Αποτελεί πολιτική του Ομίλου να μη διαγράφεται καμιά απαίτηση μέχρι να εξαντληθούν όλες οι δυνατές νομικές ενέργειες για την είσπραξη της. Η Διοίκηση του Ομίλου προβαίνει σε περιοδική επανεκτίμηση της επάρκειας της πρόβλεψης σχετικά με τις επισφαλείς απαιτήσεις σε συνάρτηση της πιστωτικής του πολιτικής και λαμβάνοντας υπόψη στοιχεία της Νομικής Υπηρεσίας, τα οποία προκύπτουν βάσει επεξεργασίας ιστορικών δεδομένων και πρόσφατων εξελίξεων των υποθέσεων που διαχειρίζεται.

- **Ωφέλιμες ζωές αποσβέσιμων στοιχείων (συντελεστές απόσβεσης)**

Τα πάγια περιουσιακά στοιχεία της εταιρείας αποσβένονται σύμφωνα με την υπολειπόμενη ωφέλιμη ζωή τους. Αυτές οι υπολειπόμενες ωφέλιμες ζωές επανεκτιμώνται σε κάθε ετήσια περίοδο αναφοράς για να καθοριστούν κατά πόσο συνεχίζουν να είναι κατάλληλες. Την 31/12/2021 η Διοίκηση εκτιμά ότι οι ωφέλιμες ζωές αντιπροσωπεύουν την αναμενόμενη χρησιμότητα των στοιχείων του ενεργητικού.

- **Απομείωση ενσώματων παγίων**

Τα ενσώματα πάγια στοιχεία ελέγχονται για σκοπούς απομείωσης όταν γεγονότα ή αλλαγές στις συνθήκες υποδηλώνουν ότι η λογιστική αξία μπορεί να μην είναι ανακτήσιμη. Για τον υπολογισμό της αξίας χρήσεως η Διοίκηση εκτιμά τις μελλοντικές ταμειακές ροές από το περιουσιακό στοιχείο ή την μονάδα ταμειακής ροής και επιλέγει τον κατάλληλο συντελεστή προεξόφλησης για να υπολογίσει την παρούσα αξία των μελλοντικών ταμειακών ροών.

- **Πρόβλεψη για Αποζημίωση Προσωπικού**

Το ύψος της πρόβλεψης για αποζημίωση προσωπικού βασίζεται σε αναλογιστική μελέτη. Η αναλογιστική μελέτη περιλαμβάνει την στοιχειοθέτηση παραδοχών σχετικών με το προεξοφλητικό επιτόκιο, το ποσοστό αύξησης των αμοιβών των εργαζομένων, την αύξηση του δείκτη τιμών καταναλωτή και την αναμενόμενη εναπομένουσα εργασιακή ζωή. Οι παραδοχές που χρησιμοποιούνται εμπεριέχουν σημαντική αβεβαιότητα και η Διοίκηση του Ομίλου προβαίνει σε συνεχή επανεκτίμησή τους.

- **Αβέβαιη έκβαση εκκρεμών επίδικων υποθέσεων**

Ο Όμιλος εμπλέκεται σε δικαστικές διεκδικήσεις και αποζημιώσεις κατά τη συνήθη πορεία των εργασιών του. Ο Όμιλος εξετάζει τις εκκρεμείς δικαστικές υποθέσεις σε κάθε ημερομηνία της Κατάστασης Οικονομικής Θέσης και προχωρεί σε διενέργεια προβλέψεων για επίδικες υποθέσεις κατά του Ομίλου, βάσει στοιχείων από τη Νομική Υπηρεσία, τα οποία προκύπτουν βάσει των πρόσφατων εξελίξεων των υποθέσεων που διαχειρίζεται. Η Διοίκηση κρίνει ότι οποιοδήποτε διακανονισμοί δε θα επηρέαζαν σημαντικά την οικονομική θέση του Ομίλου στις 31/12/2021. Παρόλα αυτά, ο καθορισμός των ενδεχόμενων υποχρεώσεων που σχετίζονται με τις δικαστικές διεκδικήσεις και τις απαιτήσεις είναι μια πολύπλοκη διαδικασία που περιλαμβάνει κρίσεις σχετικά με τις πιθανές συνέπειες και τις διερμηνείες σχετικά με τους νόμους και τους κανονισμούς. Μεταβολές στις κρίσεις ή στις διερμηνείες είναι πιθανό να οδηγήσουν σε μια αύξηση ή μια μείωση των ενδεχόμενων υποχρεώσεων του ομίλου στο μέλλον.

- **Προβλέψεις για Φόρο εισοδήματος**

Η πρόβλεψη για φόρο εισοδήματος με βάση το ΔΛΠ 12 υπολογίζεται με εκτίμηση των φόρων που θα καταβληθούν στις φορολογικές αρχές και περιλαμβάνει τον τρέχοντα φόρο εισοδήματος για κάθε χρήση, πρόβλεψη για τους πρόσθετους φόρους που πιθανόν να προκύψουν από μελλοντικούς φορολογικούς ελέγχους και αναγνώριση μελλοντικών φορολογικών ωφελειών. Η τελική εκκαθάριση των φόρων εισοδήματος ενδέχεται να αποκλίνει από τα σχετικά ποσά τα οποία έχουν καταχωρηθεί στις οικονομικές καταστάσεις.

Οι εταιρείες του Ομίλου υπόκεινται σε διαφορετικές νομοθεσίες φορολογίας εισοδήματος. Για τον συνολικό προσδιορισμό της πρόβλεψης για φόρο εισοδήματος όπως παρουσιάζεται στην Κατάσταση Οικονομικής Θέσης απαιτούνται σημαντικές εκτιμήσεις. Για συγκεκριμένες συναλλαγές και υπολογισμούς, ο προσδιορισμός της τελικής φορολογίας είναι αβέβαιος. Ο Όμιλος αναγνωρίζει υποχρεώσεις για προβλεπόμενα φορολογικά ζητήματα με βάση υπολογισμούς για το κατά πόσο θα προκύψει επιπρόσθετη φορολογία. Όπου το τελικό φορολογικό αποτέλεσμα αυτών των ζητημάτων διαφέρει από το ποσό που έχει αρχικά αναγνωριστεί οι διαφορές επηρεάζουν την πρόβλεψη για φόρο εισοδήματος και για αναβαλλόμενη φορολογία στην περίοδο που έγινε ο προσδιορισμός.

▪ **Αναβαλλόμενες φορολογικές απαιτήσεις επί φορολογικών ζημιών και ανακτησιμότητα αναβαλλόμενης φορολογικής απαίτησης**

Αναβαλλόμενη φορολογική απαίτηση αναγνωρίζεται για όλες τις αχρησιμοποίητες φορολογικές ζημιές στον βαθμό που είναι πιθανόν ότι θα υπάρξουν επαρκή φορολογητέα κέρδη που θα συμψηφιστούν με αυτές τις φορολογικές ζημιές. Για τον καθορισμό του ύψους της αναβαλλόμενης φορολογικής απαίτησης που μπορεί να αναγνωρισθεί απαιτούνται σημαντικές κρίσεις και εκτιμήσεις της Διοίκησης του Ομίλου, οι οποίες βασίζονται στα μελλοντικά φορολογητέα κέρδη σε συνδυασμό με τις μελλοντικές φορολογικές στρατηγικές που θα ακολουθηθούν. Επίσης, σε κάθε ημερομηνία αναφοράς των Οικονομικών Καταστάσεων, ο Όμιλος αξιολογεί την αναγνώριση αναβαλλόμενης φορολογικής απαίτησης (αξιολόγηση ανακτησιμότητας), όπως αυτή προκύπτει με τη μέθοδο που αναλυτικά περιγράφεται στη σημείωση 5.11 των οικονομικών καταστάσεων.

▪ **Εκτιμήσεις κατά τον υπολογισμό της αξίας χρήσης των ΜΔΤΡ**

Ο Όμιλος διενεργεί σχετικό έλεγχο απομείωσης της αξίας των επενδύσεων σε θυγατρικές και συγγενείς όποτε υπάρχει ένδειξη για απομείωση, σύμφωνα με τις διατάξεις του ΔΛΠ 36. Προκειμένου να διαπιστωθεί εάν συντρέχουν λόγοι απομείωσης, απαιτείται ο υπολογισμός της αξίας χρήσης και της εύλογης αξίας μειωμένης κατά το κόστος πώλησης της κάθε Μονάδας Δημιουργίας Ταμειακών Ροών (ΜΔΤΡ). Τα ανακτήσιμα ποσά των ΜΔΤΡ έχουν καθοριστεί για σκοπούς ελέγχου απομείωσης, με βάση τον υπολογισμό της αξίας χρήσης τους, ο οποίος απαιτεί εκτιμήσεις. Για τον υπολογισμό της αξίας χρήσης, οι εκτιμώμενες ταμειακές ροές προεξοφλούνται στην παρούσα αξία τους με τη χρήση ενός συντελεστή προεξόφλησης, ο οποίος αντικατοπτρίζει τις τρέχουσες εκτιμήσεις της αγοράς για τη διαχρονική αξία του χρήματος, καθώς και τους κινδύνους που συνδέονται με τη συγκεκριμένη ΜΔΤΡ. Στον υπολογισμό χρησιμοποιούνται ταμειακές προβλέψεις βασισμένες σε εγκεκριμένα από τη Διοίκηση επιχειρηματικά σχέδια. Αυτά τα επιχειρηματικά σχέδια και οι προβλέψεις ταμειακών ροών συνήθως καλύπτουν περίοδο πέντε ετών. Ταμειακές ροές πέραν της περιόδου κατά την οποία οι προβλέψεις είναι διαθέσιμες, προεκτείνονται βάσει των εκτιμώμενων ρυθμών ανάπτυξης.

▪ **Έλεγχοι Απομείωσης Άυλων Στοιχείων του Ενεργητικού με Απεριόριστη Ωφέλιμη Ζωή**

Ο Όμιλος διενεργεί τον σχετικό έλεγχο απομείωσης των άυλων στοιχείων του ενεργητικού με απεριόριστη διάρκεια ζωής που έχουν προκύψει από θυγατρικές εταιρίες, τουλάχιστον σε ετήσια βάση ή και όποτε υπάρχει ένδειξη για απομείωση, σύμφωνα με τις διατάξεις του ΔΛΠ 36. Προκειμένου να διαπιστωθεί αν συντρέχουν λόγοι απομείωσης, απαιτείται ο υπολογισμός της αξίας χρήσης και της εύλογης αξίας απομειωμένης κατά το κόστος πώλησης. Συνήθως χρησιμοποιούνται οι μέθοδοι παρούσας αξίας ταμειακών ροών, η αποτίμηση βάσει δεικτών ομοειδών συναλλαγών ή επιχειρήσεων που διαπραγματεύονται σε ενεργό αγορά και υπάρχει χρηματιστηριακή τιμή. Για την εφαρμογή των συγκεκριμένων μεθόδων, η Διοίκηση απαιτείται να χρησιμοποιήσει στοιχεία όπως εκτιμώμενα μελλοντικά έσοδα, επιχειρηματικά σχέδια καθώς και στοιχεία της αγοράς, όπως επιτόκια κ.λπ.

▪ **Ταξινόμηση μισθώσεων**

Κατά την εφαρμογή των απαιτήσεων του ΔΠΧΑ 16 αναφορικά με τον λογιστικό χειρισμό των μισθώσεων, υπάρχουν περιπτώσεις όπου η Διοίκηση θα πρέπει να κάνει χρήση εκτιμήσεων, προκειμένου να προσδιορίσει αν μία σύμβαση είναι ή περιέχει μίσθωση, καθώς και για τον προσδιορισμό στοιχείων που διαμορφώνουν την αξία του δικαιώματος χρήσης στοιχείου του ενεργητικού και της υποχρέωσης μίσθωσης (π.χ. επιτόκιο προεξόφλησης, διάρκεια μίσθωσης, χειρισμός τροποποίησης μίσθωσης κ.λπ.).

5. ΒΑΣΙΚΕΣ ΛΟΓΙΣΤΙΚΕΣ ΑΡΧΕΣ

Οι λογιστικές πολιτικές οι οποίες έχουν χρησιμοποιηθεί στην σύνταξη των οικονομικών καταστάσεων της χρήσης 2020, έχουν εφαρμοσθεί με συνέπεια για όλες τις χρήσεις που παρουσιάζονται και συνοψίζονται κατωτέρω.

5.1. Βάση Ενοποίησης

Οι συνημμένες ενοποιημένες οικονομικές καταστάσεις περιλαμβάνουν τις οικονομικές καταστάσεις της SOFTONE TECHNOLOGIES AE και των θυγατρικών της κατά την 31/12/2021. Η ημερομηνία κατάρτισης των οικονομικών καταστάσεων των θυγατρικών εταιριών συμπίπτει με αυτή της μητρικής εταιρείας.

Οι ενδοομιλικές συναλλαγές και υπόλοιπα έχουν απαλειφθεί στις συνημμένες ενοποιημένες οικονομικές καταστάσεις. Όπου απαιτήθηκε, οι λογιστικές πολιτικές των θυγατρικών έχουν τροποποιηθεί έτσι ώστε να διασφαλιστεί η συνέπεια με τις λογιστικές πολιτικές που υιοθετήθηκαν από τον Όμιλο. Στη Σημείωση 1 παρατίθεται πλήρης λίστα των ενοποιούμενων θυγατρικών μαζί με τα σχετικά ποσοστά του Ομίλου.

Οι θυγατρικές ενοποιούνται από την ημερομηνία που ο Όμιλος αποκτά τον έλεγχο σε αυτές και παύουν να ενοποιούνται κατά την ημερομηνία παύσης του ελέγχου αυτού.

Οι μη ελέγχουσες συμμετοχές είναι το μέρος των ιδίων κεφαλαίων μίας θυγατρικής που δεν αναλογούν, άμεσα ή έμμεσα, στην μητρική επιχείρηση.

Οι ζημιές που αφορούν στις μη ελέγχουσες συμμετοχές (μειοψηφία) μίας θυγατρικής, μπορεί να ξεπερνούν τα δικαιώματα των μη ελεγχουσών συμμετοχών στα ίδια κεφάλαια της θυγατρικής. Τα κέρδη ή οι ζημιές και κάθε συστατικό στοιχείο των λοιπών συνολικών εισοδημάτων, λογίζεται τόσο στους ιδιοκτήτες της μητρικής όσο και στις μη ελέγχουσες συμμετοχές, ακόμα και αν αυτό έχει ως αποτέλεσμα ότι οι μη ελέγχουσες συμμετοχές θα παρουσιάσουν έλλειμμα.

5.1.1 Θυγατρικές

Είναι όλες οι εταιρείες στις οποίες η Μητρική έχει τη δυνατότητα να ασκεί τον έλεγχο, άμεσα ή έμμεσα, μέσω άλλων θυγατρικών εταιριών. Η Εταιρεία αποκτά και ασκεί έλεγχο κυρίως μέσω της κατοχής της πλειοψηφίας των δικαιωμάτων ψήφου των θυγατρικών επιχειρήσεων. Θυγατρικές θεωρούνται επίσης και οι επιχειρήσεις στις οποίες η Εταιρεία, αποτελώντας το σημαντικότερο και μοναδικό μεγάλο μέτοχο, έχει τη δυνατότητα να ορίζει την πλειοψηφία των μελών του διοικητικού συμβουλίου τους. Η ύπαρξη τυχόν δυνητικών δικαιωμάτων ψήφου τα οποία είναι εξασκήσιμα κατά τον χρόνο σύνταξης των Οικονομικών Καταστάσεων, λαμβάνεται υπόψη προκειμένου να στοιχειοθετηθεί αν η Εταιρεία ασκεί τον έλεγχο επί των θυγατρικών.

Οι θυγατρικές ενοποιούνται πλήρως (ολική ενοποίηση) με τη μέθοδο της απόκτησης από την ημερομηνία που αποκτάται ο έλεγχος σε αυτές και παύουν να ενοποιούνται από την ημερομηνία που τέτοιος έλεγχος δεν υφίσταται. Η εξαγορά θυγατρικής από τον Όμιλο λογιστικοποιείται με βάση τη μέθοδο της απόκτησης. Κατά την ημερομηνία της απόκτησης, η αποκτώσα επιχείρηση αναγνωρίζει την υπεραξία που προκύπτει από τη συναλλαγή της απόκτησης, ως το υπερβάλλον ποσό μεταξύ: του αθροίσματος (i) του ανταλλάγματος που μεταβιβάστηκε αποτιμώμενο σε εύλογες αξίες, (ii) του ποσού των τυχόν μη ελεγχουσών συμμετοχών στην αποκτώμενη (αποτιμώμενων είτε στην εύλογη αξία τους είτε στο αναλογικό ποσοστό των μη ελεγχουσών συμμετοχών επί των καθαρών αναγνωρίσιμων στοιχείων του ενεργητικού της αποκτώμενης) και (iii) σε συνένωση επιχειρήσεων που ολοκληρώνεται σε στάδια, της εύλογης αξίας κατά την ημερομηνία της απόκτησης των συμμετοχικών δικαιωμάτων που κατείχε η αποκτώσα προηγουμένως στην αποκτώμενη, μείον της καθαρής αξίας κατά την ημερομηνία της απόκτησης των αποκτηθέντων αναγνωρίσιμων στοιχείων του ενεργητικού και των αναληφθεισών υποχρεώσεων,

Η υπεραξία ελέγχεται ετησίως για πιθανή απομείωση και η διαφορά μεταξύ της λογιστικής και της ανακτήσιμης αξίας της αναγνωρίζεται ως ζημιά απομείωσης, επιβαρύνοντας τα κέρδη ή τις ζημιές της περιόδου. Κατά την 31/12/2021 δεν έχει αναγνωριστεί υπεραξία στις ενοποιημένες οικονομικές καταστάσεις της Εταιρείας.

Τα κόστη που σχετίζονται με την απόκτηση των επενδύσεων σε θυγατρικές (π.χ. αμοιβές συμβούλων, νομικών, λογιστών, εκτιμητών και άλλες επαγγελματικές και συμβουλευτικές αμοιβές), αναγνωρίζονται ως έξοδα και επιβαρύνουν τα κέρδη ή τις ζημιές της περιόδου στην οποία πραγματοποιούνται.

Σε αντίθετη περίπτωση, που η αποκτώσα επιχείρηση προβεί σε μία απόκτηση συμμετοχικού δικαιώματος στην οποία, κατά την ημερομηνία της απόκτησης, η καθαρή αξία των αποκτηθέντων στοιχείων του ενεργητικού και των αναληφθεισών υποχρεώσεων υπερβαίνει τα ανταλλάγματα που μεταβιβάζονται, τότε πρόκειται για μία αγορά ευκαιρίας. Αφού διενεργηθούν οι απαραίτητοι επανέλεγχοι, το υπερβάλλον ποσό της παραπάνω διαφοράς αναγνωρίζεται ως κέρδος, στα κέρδη ή στις ζημιές της περιόδου.

Διεταιρικές συναλλαγές, υπόλοιπα και μη πραγματοποιημένα κέρδη από συναλλαγές μεταξύ των εταιριών του Ομίλου απαλείφονται. Οι μη πραγματοποιημένες ζημιές, επίσης απαλείφονται, εκτός εάν η συναλλαγή παρέχει ενδείξεις απομείωσης, του μεταβιβασθέντος στοιχείου ενεργητικού.

Όπου απαιτήθηκε, οι λογιστικές πολιτικές των θυγατρικών εταιριών έχουν τροποποιηθεί, έτσι ώστε να διασφαλιστεί η συνέπεια με τις λογιστικές πολιτικές που υιοθετήθηκαν από τον Όμιλο. Στη σημείωση 2, παρατίθεται πλήρης λίστα των ενοποιούμενων θυγατρικών μαζί με τα σχετικά ποσοστά του Ομίλου.

Η ημερομηνία κατάρτισης των οικονομικών καταστάσεων των θυγατρικών εταιριών συμπίπτει με αυτή της μητρικής εταιρείας.

5.1.2 Συμμετοχές σε θυγατρικές στις εταιρικές οικονομικές καταστάσεις

Οι συμμετοχές της μητρικής εταιρείας στις ενοποιούμενες θυγατρικές της αποτιμώνται στο κόστος κτήσης μειωμένο με τυχόν σωρευμένες ζημιές απομείωσης που αναγνωρίζονται σύμφωνα με τις απαιτήσεις του ΔΛΠ 36.

5.1.3 Μη Ελέγχουσες Συμμετοχές

Οι μη ελέγχουσες συμμετοχές είναι το μέρος των ιδίων κεφαλαίων μίας θυγατρικής που δεν αναλογούν, άμεσα ή έμμεσα, στην μητρική επιχείρηση. Οι ζημιές που αφορούν στις μη ελέγχουσες συμμετοχές (μειοψηφία) μίας θυγατρικής, μπορεί να ξεπερνούν τα δικαιώματα των μη ελεγχουσών συμμετοχών στα ίδια κεφάλαια της θυγατρικής. Τα κέρδη ή οι ζημιές και κάθε συστατικό στοιχείο των λοιπών συνολικών εσόδων, λογίζεται τόσο στους ιδιοκτήτες της μητρικής όσο και στις μη ελέγχουσες συμμετοχές, ακόμα και αν αυτό έχει ως αποτέλεσμα ότι οι μη ελέγχουσες συμμετοχές θα παρουσιάζουν έλλειμμα.

5.1.4 Συγγενείς

Συγγενείς είναι οι επιχειρήσεις, στις οποίες ο Όμιλος ασκεί ουσιώδη επιρροή, αλλά όχι τον έλεγχο. Οι επενδύσεις σε συγγενείς επιχειρήσεις λογιστικοποιούνται με τη μέθοδο της καθαρής θέσης και αρχικά αναγνωρίζονται στο κόστος κτήσεως το οποίο μεταγενέστερα αυξάνεται ή μειώνεται με την αναγνώριση του μεριδίου του Ομίλου στα κέρδη ή τις ζημιές των συγγενών επιχειρήσεων μετά την εξαγορά. Ο λογαριασμός των επενδύσεων σε συγγενείς επιχειρήσεις περιλαμβάνει και την υπεραξία που προέκυψε κατά την εξαγορά.

Το μερίδιο του Ομίλου στα κέρδη ή τις ζημιές των συγγενών επιχειρήσεων μετά την εξαγορά αναγνωρίζεται στα αποτελέσματα, ενώ το μερίδιο των απ' ευθείας μεταβολών των λοιπών συνολικών εισοδημάτων μετά την εξαγορά, αναγνωρίζεται στα λοιπά συνολικά εισοδήματα. Οι συσσωρευμένες μεταβολές επηρεάζουν τη λογιστική αξία των επενδύσεων σε συγγενείς επιχειρήσεις με αντίστοιχη προσαρμογή στην τρέχουσα αξία της επένδυσης. Στην περίπτωση που το μερίδιο του Ομίλου επί των ζημιών μιας συγγενούς υπερβεί την αξία της επένδυσης στη συγγενή, δεν αναγνωρίζονται επιπλέον ζημιές, εκτός εάν έχουν γίνει πληρωμές ή έχουν αναληφθεί περαιτέρω δεσμεύσεις για λογαριασμό της συγγενούς.

Σε περίπτωση μείωσης του ποσοστού συμμετοχής σε συγγενή επιχείρηση όπου, όμως, ο Όμιλος συνεχίζει να ασκεί ουσιώδη επιρροή, μόνο αναλογία των ποσών που είχαν προηγουμένως καταχωρηθεί στα λοιπά συνολικά εισοδήματα θα μεταφερθεί στα αποτελέσματα. Κέρδη και ζημιές που προκύπτουν από τη μείωση του ποσοστού συμμετοχής σε συγγενείς καταχωρούνται στα αποτελέσματα.

Μη πραγματοποιημένα κέρδη από συναλλαγές μεταξύ του Ομίλου και των συγγενών επιχειρήσεων απαλείφονται κατά το ποσοστό συμμετοχής του Ομίλου στις συγγενείς επιχειρήσεις. Μη πραγματοποιημένες ζημιές απαλείφονται εκτός εάν η συναλλαγή παρέχει ενδείξεις απομείωσης του μεταβιβασθέντος περιουσιακού στοιχείου. Οι λογιστικές αρχές των συγγενών επιχειρήσεων έχουν τροποποιηθεί ώστε να είναι ομοιόμορφες με αυτές που έχουν υιοθετηθεί από τον Όμιλο. Ο Όμιλος αξιολογεί σε κάθε ημερομηνία αναφοράς αν υπάρχει αντικειμενική ένδειξη ότι οι επενδύσεις σε συγγενείς επιχειρήσεις έχουν απομειωθεί. Εφόσον υφίσταται η ένδειξη, ο Όμιλος υπολογίζει το ποσό της απομείωσης ως τη διαφορά ανάμεσα στην ανακτήσιμη αξία των επενδύσεων σε συγγενείς επιχειρήσεις και της λογιστικής αξίας και αναγνωρίζει το ποσό στα αποτελέσματα, προσκείμενο στα «Λοιπά Χρηματοοικονομικά Αποτελέσματα».

Η Εταιρία καταχωρεί τις επενδύσεις της σε συγγενείς εταιρίες στο κόστος κτήσης μείον τυχόν απομείωση.

5.2. Χρηματοοικονομικά Μέσα

Χρηματοοικονομικό μέσο είναι κάθε σύμβαση που δημιουργεί ένα χρηματοοικονομικό στοιχείο ενεργητικού σε μία επιχείρηση και μια χρηματοοικονομική υποχρέωση ή ένα συμμετοχικό τίτλο σε μια άλλη επιχείρηση.

5.2.1 Αναγνώριση και παύση αναγνώρισης χρηματοοικονομικών μέσων

Τα χρηματοοικονομικά στοιχεία του ενεργητικού και οι χρηματοοικονομικές υποχρεώσεις αναγνωρίζονται στην Κατάσταση Οικονομικής Θέσης όταν, και μόνον όταν, ο Όμιλος καθίσταται συμβαλλόμενος του χρηματοοικονομικού μέσου. Ο Όμιλος παύει να αναγνωρίζει ένα χρηματοοικονομικό στοιχείο του ενεργητικού όταν και μόνο όταν εκπνεύσουν τα συμβατικά δικαιώματα επί των ταμειακών ρών του χρηματοοικονομικού στοιχείου του ενεργητικού ή όταν μεταβιβάσει το χρηματοοικονομικό στοιχείο του ενεργητικού και επί της ουσίας μεταβιβάζονται ουσιωδώς όλοι οι κίνδυνοι και τα οφέλη που σχετίζονται με το συγκεκριμένο χρηματοοικονομικό στοιχείο του ενεργητικού. Μία χρηματοοικονομική υποχρέωση αποαναγνωρίζεται από την Κατάσταση Οικονομικής Θέσης όταν, και μόνο όταν, εξοφλείται – δηλαδή όταν η δέσμευση που καθορίζεται στη σύμβαση εκπληρώνεται, ακυρώνεται ή εκπνέει.

5.2.2 Κατηγορίες χρηματοοικονομικών μέσων

Η ταξινόμηση κάθε χρηματοοικονομικού στοιχείου του ενεργητικού, προσδιορίζεται βάσει:

- του επιχειρηματικού μοντέλου του Ομίλου σχετικά με τη διαχείριση των χρηματοοικονομικών στοιχείων του ενεργητικού, και
- των χαρακτηριστικών των συμβατικών ταμειακών ρών τους.

Τα χρηματοοικονομικά μέσα του Ομίλου ταξινομούνται στις παρακάτω κατηγορίες με βάση την ουσία της σύμβασης και τον σκοπό για τον οποίο αποκτήθηκαν.

Χρηματοοικονομικά στοιχεία αποτιμώμενα στην εύλογη αξία τους μέσω της κατάστασης αποτελεσμάτων χρήσης.

Τα χρηματοοικονομικά περιουσιακά στοιχεία που αποτιμούνται στην εύλογη αξία μέσω των αποτελεσμάτων περιλαμβάνουν τα χρηματοοικονομικά περιουσιακά στοιχεία που κατέχονται προς εμπορία, τα χρηματοοικονομικά περιουσιακά στοιχεία που προσδιορίζονται κατά την αρχική αναγνώριση στην εύλογη αξία μέσω των αποτελεσμάτων ή τα χρηματοοικονομικά περιουσιακά στοιχεία που υποχρεωτικά θα πρέπει να επιμετρηθούν στην εύλογη αξία.

Χρηματοοικονομικά στοιχεία ενεργητικού ταξινομούνται ως διακρατούμενα προς εμπορία εάν αποκτώνται με σκοπό την πώληση ή την επαναγορά τους στο εγγύς μέλλον. Παράγωγα περιλαμβανομένων των ενσωματωμένων παραγώγων επίσης ταξινομούνται ως κατεχόμενα προς εμπορία, εκτός εάν ορίζονται ως αποτελεσματικά μέσα αντιστάθμισης. Τα χρηματοοικονομικά περιουσιακά στοιχεία με ταμιακές ροές που δεν είναι μόνο πληρωμές κεφαλαίου και τόκων ταξινομούνται και αποτιμώνται στην εύλογη αξία μέσω των αποτελεσμάτων, ανεξάρτητα από το επιχειρηματικό μοντέλο.

Χρηματοοικονομικά στοιχεία του ενεργητικού στην εύλογη αξία μέσω των λοιπών συνολικών εισοδημάτων χωρίς ανακύκλωση σωρευτικών κερδών και ζημιών κατά την αποαναγνώριση (συμμετοχικοί τίτλοι)

Σύμφωνα με τις σχετικές απαιτήσεις του ΔΠΧΑ 9, κατά την αρχική αναγνώριση, ο Όμιλος δύναται αμετακλήτως να επιλέξει να παρουσιάζει στα λοιπά αποτελέσματα απευθείας στην καθαρή θέση τις μεταγενέστερες μεταβολές στην εύλογη αξία μιας επένδυσης σε συμμετοχικό τίτλο, ο οποίος δεν προορίζεται για εμπορική εκμετάλλευση. Τα κέρδη και οι ζημιές από αυτά τα χρηματοοικονομικά περιουσιακά στοιχεία δεν ανακυκλώνονται ποτέ στα αποτελέσματα της χρήσης. Τα μερίσματα αναγνωρίζονται ως άλλα έσοδα στην κατάσταση αποτελεσμάτων όταν έχει αποδειχθεί το δικαίωμα πληρωμής, εκτός εάν ο Όμιλος επωφελείται από τα έσοδα αυτά ως ανάκτηση μέρους του κόστους του χρηματοοικονομικού περιουσιακού στοιχείου, οπότε τα κέρδη αυτά αναγνωρίζονται στην κατάσταση συνολικών εισοδημάτων. Οι συμμετοχικοί τίτλοι που προσδιορίζονται στην εύλογη αξία μέσω των συνολικών εισοδημάτων δεν υπόκεινται σε εξέταση απομείωσης Η εν λόγω επιλογή πραγματοποιείται για κάθε συμμετοχικό τίτλο ξεχωριστά.

Κατά την 31/12/2021 και την 31/12/2020, ο Όμιλος δεν είχε ταξινομημένα χρηματοοικονομικά στοιχεία του ενεργητικού στην παρούσα κατηγορία.

Χρηματοοικονομικά στοιχεία του ενεργητικού στο αποσβεσμένο κόστος

Ένα χρηματοοικονομικό στοιχείο του ενεργητικού επιμετράτε στο αποσβεσμένο κόστος όταν πληρούνται οι κατωτέρω συνθήκες:

- I. το επιχειρηματικό μοντέλο διαχείρισης του χρηματοοικονομικού στοιχείου του ενεργητικού είναι η διακράτηση με σκοπό την είσπραξη συμβατικών ταμειακών ροών,
- II. οι συμβατικές ταμειακές ροές του χρηματοοικονομικού στοιχείου του ενεργητικού συνίστανται αποκλειστικά σε αποπληρωμή κεφαλαίου και τόκων επί του ανεξόφλητου υπολοίπου ("SPPI" κριτήριο)

Μετά την αρχική αναγνώριση, τα εν λόγω χρηματοοικονομικά στοιχεία του ενεργητικού επιμετρώνται στο αποσβεσμένο κόστος βάσει της μεθόδου του πραγματικού επιτοκίου. Στις περιπτώσεις κατά τις οποίες η επίδραση από την προεξόφληση δεν είναι σημαντική, η προεξόφληση παραλείπεται. Η κατηγορία επιμέτρησης στο αποσβεσμένο κόστος περιλαμβάνει μη παράγωγα χρηματοοικονομικά στοιχεία του ενεργητικού όπως δάνεια και απαιτήσεις με σταθερές ή προκαθορισμένες πληρωμές που δεν διαπραγματεύονται σε κάποια ενεργό αγορά, καθώς επίσης τα ταμειακά διαθέσιμα και ταμειακά ισοδύναμα, καθώς επίσης και τις εμπορικές και λοιπές απαιτήσεις.

5.2.3 Αποαναγνώριση

Ένα χρηματοοικονομικό στοιχείο του ενεργητικού αποαναγνωρίζεται όταν ο Όμιλος χάνει τον έλεγχο επί των συμβατικών δικαιωμάτων που περιέχονται στο στοιχείο αυτό. Αυτό συμβαίνει όταν τα δικαιώματα λήγουν ή μεταβιβάζονται και ο Όμιλος έχει μεταβιβάσει ουσιαστικούς όλους τους κινδύνους και τις ανταμοιβές που συνεπάγεται η ιδιοκτησία.

Οι χρηματοοικονομικές υποχρεώσεις αποαναγνωρίζονται όταν η συμβατική δέσμευση του Ομίλου για καταβολή μετρητών ή άλλων χρηματοοικονομικών μέσων λήγει, ακυρώνεται ή εξαιρείται.

Όταν μία υφιστάμενη χρηματοοικονομική υποχρέωση αντικαθίσταται από μία άλλη από τον ίδιο τρίτο (δανειστή) με ουσιαστικά διαφορετικούς όρους ή όταν οι υφιστάμενοι όροι μιας υποχρέωσης διαφοροποιούνται ουσιαστικά τότε αποαναγνωρίζεται η υφιστάμενη υποχρέωση, αναγνωρίζεται η διαφοροποιημένη και η διαφορά μεταξύ των δύο, αναγνωρίζεται στα αποτελέσματα χρήσης.

5.3. Μετατροπή σε Ξένο Νόμισμα

Νόμισμα λειτουργίας και παρουσίασης

Οι Οικονομικές Καταστάσεις παρουσιάζονται σε Ευρώ, που είναι το λειτουργικό νόμισμα και το νόμισμα παρουσίασης της εταιρείας.

Συναλλαγές και υπόλοιπα σε Ξένο νόμισμα

Οι συναλλαγές σε ξένα νομίσματα μετατρέπονται στο λειτουργικό νόμισμα με τη χρήση των ισοτιμιών που ισχύουν κατά την ημερομηνία των συναλλαγών. Τα νομισματικά στοιχεία του ενεργητικού και οι υποχρεώσεις που εκφράζονται σε ξένο νόμισμα μετατρέπονται στο νόμισμα λειτουργίας της εταιρείας κατά την ημερομηνία αναφοράς της Κατάστασης Οικονομικής Θέσης, χρησιμοποιώντας την ισοτιμία κλεισίματος κατά την ημερομηνία αυτή. Κέρδη και ζημιές από συναλλαγματικές διαφορές οι οποίες προκύπτουν από την εκκαθάριση τέτοιων συναλλαγών κατά τη διάρκεια της χρήσης και από τη μετατροπή των νομισματικών στοιχείων που εκφράζονται σε ξένο νόμισμα με τις ισχύουσες ισοτιμίες κατά την ημερομηνία της Κατάστασης Οικονομικής Θέσης, αναγνωρίζονται στα λοιπά συνολικά εισοδήματα.

5.4. Ενσώματα Πάγια

Τα πάγια στοιχεία του ενεργητικού απεικονίζονται στις οικονομικές καταστάσεις στις αξίες κτήσης τους, μείον, κατ' αρχήν τις συσσωρευμένες αποσβέσεις και δεύτερον, τυχών απαξιώσεις των παγίων. Το κόστος κτήσης περιλαμβάνει όλες τις άμεσα επιρριπτέες δαπάνες για την απόκτηση των στοιχείων. Μεταγενέστερες δαπάνες αναγνωρίζονται σε επαύξηση της λογιστικής αξίας των ενσωμάτων παγίων ή ως ξεχωριστό πάγιο μόνον εάν είναι πιθανό τα μελλοντικά οικονομικά οφέλη να εισρεύσουν στην Εταιρεία και το κόστος τους μπορεί να επιμετρηθεί αξιόπιστα. Το κόστος επισκευών και συντηρήσεων αναγνωρίζεται στα αποτελέσματα της χρήσης που πραγματοποιούνται.

Οι αποσβέσεις των άλλων στοιχείων των ενσωμάτων παγίων (πλην οικοπέδων τα οποία δεν αποσβένονται) υπολογίζονται με την σταθερή μέθοδο μέσα στην ωφέλιμη ζωή τους που έχει ως εξής:

Κτιριακές Εγκαταστάσεις	Διάρκεια μίσθωσης
Μηχανολογικός εξοπλισμός	1-5 έτη
Μεταφορικά μέσα	3-6 έτη
Έπιπλα και λοιπός εξοπλισμός	1-10 έτη

Οι υπολειμματικές αξίες και οι ωφέλιμες ζωές των ενσωμάτων παγίων υπόκεινται σε επανεξέταση σε κάθε ημερομηνία αναφοράς της Κατάστασης Οικονομικής Θέσης. Όταν οι λογιστικές αξίες των ενσωμάτων ακινητοποιήσεων υπερβαίνουν την ανακτήσιμη αξία τους, η διαφορά (απομείωση) καταχωρείται άμεσα ως έξοδο στα αποτελέσματα.

Κατά την πώληση ενσωμάτων ακινητοποιήσεων, οι διαφορές μεταξύ του τιμήματος που λαμβάνεται και της λογιστικής τους αξίας καταχωρούνται ως κέρδη ή ζημιές στα αποτελέσματα.

Οι ιδιοπαρόμενες ενσώματες ακινητοποιήσεις στοιχειοθετούν προσθήκη στο κόστος κτήσεως των ενσωμάτων ακινητοποιήσεων σε αξίες που περιλαμβάνουν το άμεσο κόστος μισθοδοσίας του προσωπικού, που συμμετέχει στην κατασκευή (αντίστοιχες εργοδοτικές εισφορές), κόστος αναλωθέντων υλικών και άλλα γενικά κόστη, σύμφωνα με τις απαιτήσεις του ΔΛΠ 16.

5.5. Άυλα Στοιχεία του Ενεργητικού

Ένα άυλο στοιχείο του ενεργητικού αποτιμάται αρχικά στο κόστος κτήσης του. Το κόστος ενός άυλου στοιχείου του ενεργητικού το οποίο αποκτήθηκε σε μία συνένωση επιχειρήσεων, αποτελεί η εύλογη αξία του στοιχείου αυτού κατά την ημερομηνία της απόκτησής του. Μετά την αρχική αναγνώριση, τα άυλα στοιχεία του ενεργητικού αποτιμώνται στο κόστος κτήσης μείον τις συσσωρευμένες αποσβέσεις και κάθε τυχόν συσσωρευμένη ζημιά απομείωσης. Οι αποσβέσεις διενεργούνται με βάση τη σταθερή μέθοδο κατά τη διάρκεια της ωφέλιμης ζωής των άυλων στοιχείων. Τα άυλα στοιχεία του ενεργητικού έχουν περιορισμένη διάρκεια ζωής, η οποία κυμαίνεται από 2 έως 10 έτη. Η περίοδος και η μέθοδος απόσβεσης αναθεωρούνται τουλάχιστον στη λήξη κάθε ετήσιας περιόδου αναφοράς.

(α) Λογισμικό

Η συντήρηση των προγραμμάτων λογισμικού αναγνωρίζεται ως έξοδο όταν πραγματοποιείται η δαπάνη. Αντίθετα, οι δαπάνες που βελτιώνουν ή επιμηκύνουν την απόδοση των προγραμμάτων λογισμικού, πέραν των αρχικών τεχνικών προδιαγραφών, ή αντίστοιχα τα έξοδα μετατροπής λογισμικού, ενσωματώνονται στο κόστος κτήσης του άυλου παγίου με απαραίτητη προϋπόθεση να μπορούν να μετρηθούν με αξιοπιστία.

(β) Κόστος Ανάπτυξης Προϊόντων/ Λογισμικού

Τα έξοδα που προκύπτουν λόγω ανάπτυξης εσωτερικών προγραμμάτων (και σχετίζονται με τον σχεδιασμό και τις δοκιμές νέων ή βελτιωμένων λογισμικών προγραμμάτων) αναγνωρίζονται ως άυλα στοιχεία εφόσον είναι πιθανό να προσφέρουν στην εταιρεία μελλοντικά οικονομικά οφέλη. Το κόστος έρευνας αναγνωρίζεται ως έξοδο στα κέρδη ή

στις ζημιές της Κατάστασης Συνολικών Εσόδων κατά την πραγματοποίησή του. Τα έξοδα ανάπτυξης πραγματοποιούνται κυρίως για την ανάπτυξη νέων προϊόντων και την ανάπτυξη λογισμικού. Τα κόστη ανάπτυξης, αναγνωρίζονται ως άυλα περιουσιακά στοιχεία μόνο όταν ικανοποιούνται οι απαιτήσεις του ΔΛΠ 38 «Άυλα Στοιχεία του Ενεργητικού». Στην εκτίμηση των μελλοντικών οικονομικών οφελών ο Όμιλος συνυπολογίζει την τεχνική δυνατότητα να ολοκληρωθεί το άυλο στοιχείο του ενεργητικού προκειμένου αυτό να διατεθεί προς χρήση, την ύπαρξη αγοράς για το προϊόν που παράγει το άυλο στοιχείο του ενεργητικού ή, αν πρόκειται να χρησιμοποιηθεί εσωτερικά, τη χρησιμότητα του άυλου στοιχείου του ενεργητικού καθώς και τη δυνατότητα αξιόπιστης μέτρησης των εξόδων που θα αποδοθούν στο άυλο στοιχείο του ενεργητικού κατά τη διάρκεια της ανάπτυξής του. Έξοδα ανάπτυξης τα οποία σε προηγούμενες ετήσιες περιόδους είχαν καταχωρηθεί ως έξοδα, δεν αναγνωρίζονται ως άυλα στοιχεία του ενεργητικού σε μεταγενέστερη περίοδο, ακόμα και αν προκύψει ότι η συγκεκριμένη ανάπτυξη λογισμικού θα εισφέρει μελλοντικά οικονομικά οφέλη.

(γ) Εμπορικά σήματα

Τα εμπορικά σήματα είναι λέξεις, ονόματα, σύμβολα ή άλλα μέσα που χρησιμοποιούνται στο εμπόριο ώστε να υποδηλώνουν την πηγή ενός προϊόντος και να το διακρίνουν από τα προϊόντα άλλων παραγωγών. Το σήμα υπηρεσιών χαρακτηρίζει και διακρίνει την πηγή μιας υπηρεσίας αντί για ένα προϊόν. Τα γενικά σήματα χρησιμοποιούνται για τον χαρακτηρισμό των εμπορευμάτων ή αγαθών των μελών ενός Ομίλου. Τα σήματα πιστοποίησης χρησιμοποιούνται για την πιστοποίηση της γεωγραφικής προέλευσης ή άλλων χαρακτηριστικών ενός αγαθού ή μιας υπηρεσίας. Τα εμπορικά σήματα, οι εμπορικές επωνυμίες, τα σήματα υπηρεσιών, τα γενικά σήματα και τα σήματα πιστοποίησης δύνανται να κατοχυρώνονται νομικά μέσω της κατάθεσής τους σε κρατικούς φορείς, της συνεχιζόμενης χρήσης τους στα πλαίσια του εμπορίου ή με άλλα μέσα. Εφόσον κατοχυρώνεται νομικά μέσω της κατάθεσης ή με άλλα μέσα, ένα εμπορικό σήμα ή άλλο σήμα που αποκτάται σε συνένωση επιχειρήσεων είναι άυλο περιουσιακό στοιχείο που πληροί το συμβατικό-νομικό κριτήριο. Τα σήματα αποτιμώνται στο κόστος κτήσης και κάθε τυχόν σωρευμένη ζημία απομείωσης, τα εμπορικά σήματα ελέγχονται για απομείωση σε ετήσια βάση. Ο Όμιλος έχει αναγνωρίσει τα εξής εμπορικά σήματα από συνενώσεις επιχειρήσεων : από την εξαγορά της εταιρίας Unisoft AE και από την εξαγορά της εταιρίας Prosvasis AE το 2019.

5.6. Αποθέματα

Τα αποθέματα περιλαμβάνουν εμπορεύματα, αναλώσιμα καθώς και αδιάθετες άδειες λογισμικού.

Τα αποθέματα αποτιμώνται στην χαμηλότερη τιμή μεταξύ κόστους και καθαρής ρευστοποιήσιμης αξίας. Η μέση τιμή κτήσεως όλων των αποθεμάτων προσδιορίζεται με τη μέθοδο FIFO, η οποία ακολουθείται πάγια.

Η καθαρή ρευστοποιήσιμη αξία είναι η εκτιμώμενη τιμή πώλησης, στα πλαίσια των συνήθων δραστηριοτήτων της Εταιρείας, μειωμένη με τα εκτιμώμενα για την πραγματοποίηση της πώλησης αναγκαία έξοδα. Σε περίπτωση αντιλογισμού σχετικής υποτίμησης, αυτή αναγνωρίζεται στα αποτελέσματα, στη χρήση που ο αντιλογισμός πραγματοποιήθηκε. Πρόβλεψη για βραδέως κινούμενα ή απαξιωμένα αποθέματα σχηματίζεται εφόσον κρίνεται απαραίτητο.

5.7. Απομείωση αξίας στοιχείων του ενεργητικού

Τα στοιχεία του ενεργητικού που έχουν απροσδιόριστη ωφέλιμη ζωή δεν αποσβένονται και υπόκεινται σε έλεγχο απομείωσης ετησίως και όταν κάποια γεγονότα καταδεικνύουν ότι η λογιστική αξία μπορεί να μην είναι ανακτήσιμη.

Τα στοιχεία του ενεργητικού που αποσβένονται υπόκεινται σε έλεγχο απομείωσης της αξίας τους όταν υπάρχουν ενδείξεις ότι οι λογιστική αξία τους δεν θα ανακτηθεί. Σε κάθε ημερομηνία ισολογισμού εξετάζεται εάν υπάρχουν τέτοιες ενδείξεις. Η ανακτήσιμη αξία είναι το μεγαλύτερο ποσό μεταξύ της καθαρής τιμής πώλησης και της αξίας λόγω χρήσης.

Η ανακτήσιμη αξία είναι το μεγαλύτερο ποσό μεταξύ της καθαρής τιμής πώλησης και της αξίας λόγω χρήσεως. Η ζημία λόγω μείωσης της αξίας των στοιχείων του ενεργητικού αναγνωρίζεται από την επιχείρηση, όταν η λογιστική αξία των στοιχείων αυτών (ή της Μονάδας Δημιουργίας Ταμειακών Ροών) είναι μεγαλύτερη από το ανακτήσιμο ποσό τους.

Καθαρή αξία πώλησης θεωρείται το ποσό από την πώληση ενός στοιχείου του ενεργητικού στα πλαίσια μιας αμφοτεροβαρούς συναλλαγής στην οποία τα μέρη έχουν πλήρη γνώση και προσχωρούν οικειοθελώς, μετά από την αφαίρεση κάθε πρόσθετου άμεσου κόστους διάθεσης του στοιχείου ενεργητικού, ενώ, αξία χρήσεως είναι η παρούσα αξία των εκτιμώμενων μελλοντικών ταμειακών ροών που αναμένεται να εισρεύσουν στην επιχείρηση από τη χρήση ενός στοιχείου ενεργητικού και από την διάθεση του στο τέλος της εκτιμώμενης ωφέλιμης ζωής του.

Όταν η λογιστική αξία κάποιου περιουσιακού στοιχείου υπερβαίνει την ανακτήσιμη αξία του, η αντίστοιχη ζημία απομείωσης καταχωρείται στην κατάσταση αποτελεσμάτων. Για τους σκοπούς προσδιορισμού της απομείωσης, τα στοιχεία του ενεργητικού ομαδοποιούνται στο χαμηλότερο επίπεδο για το οποίο οι ταμειακές ροές δύναται να αναγνωριστούν ξεχωριστά. Αντιλογισμός ζημίας απομείωσης της αξίας περιουσιακών στοιχείων που λογίστηκε σε προηγούμενα έτη, γίνεται μόνο όταν υπάρχουν ικανές ενδείξεις ότι οι εκτιμήσεις που χρησιμοποιήθηκαν για τον υπολογισμό της ανακτήσιμης αξίας έχουν αλλάξει. Στις περιπτώσεις αυτές ο ανωτέρω αντιλογισμός αναγνωρίζεται ως

έσοδο. Μετά την αναστροφή της ζημιάς απομείωσης η λογιστική αξία του στοιχείου δεν μπορεί να υπερβαίνει την λογιστική αξία (μετά από αποσβέσεις) με την οποία θα παρουσιάζονταν εάν δεν είχε αναγνωρισθεί ζημιά απομείωσης.

5.8. Εμπορικές απαιτήσεις

Οι βραχυπρόθεσμοι λογαριασμοί απαιτήσεων εμφανίζονται στην ονομαστική τους αξία, μετά από προβλέψεις για τυχόν μη εισπρακτέα υπόλοιπα, ενώ οι μακροπρόθεσμοι λογαριασμοί απαιτήσεων (υπόλοιπα που υπερβαίνουν τους κανονικούς όρους πίστωσης) αποτιμώνται στο αποσβεσμένο κόστος με βάση τη μέθοδο του πραγματικού επιτοκίου. Ο Όμιλος έχει θεσπίσει κριτήρια για την παροχή πίστωσης στους πελάτες (σημειώνεται ότι ο κύριος όγκος των πωλήσεων αφορά σε πωλήσεις τοις μετρητοίς). Σε κάθε ημερομηνία αναφοράς όλες οι καθυστερημένες ή επισφαλείς απαιτήσεις εκτιμώνται προκειμένου να προσδιοριστεί η αναγκαιότητα ή μη πρόβλεψης για επισφαλείς απαιτήσεις. Το υπόλοιπο της συγκεκριμένης πρόβλεψης για επισφαλείς απαιτήσεις προσαρμόζεται κατάλληλα σε κάθε ημερομηνία αναφοράς, ώστε να αντανakλά τους πιθανολογούμενους σχετικούς κινδύνους. Κάθε διαγραφή υπολοίπων πελατών χρεώνεται στην υπάρχουσα πρόβλεψη για επισφαλείς απαιτήσεις. Αποτελεί πολιτική του Ομίλου να μην διαγράφεται καμία απαίτηση μέχρι να εξαντληθούν όλες οι δυνατές νομικές ενέργειες για την είσπραξη της.

Ο Όμιλος εφαρμόζει την απλοποιημένη προσέγγιση του ΔΠΧΑ 9 για τις εμπορικές και λοιπές απαιτήσεις, υπολογίζοντας τις αναμενόμενες πιστωτικές ζημίες για όλη τη διάρκεια ζωής των ως άνω στοιχείων. Στην περίπτωση αυτή, οι αναμενόμενες πιστωτικές ζημίες συνιστούν τις αναμενόμενες ελλείψεις στις συμβατικές ταμειακές ροές, λαμβάνοντας υπόψη το ενδεχόμενο αθέτησης σε οποιοδήποτε σημείο κατά τη διάρκεια ζωής του χρηματοοικονομικού μέσου. Κατά τον υπολογισμό των αναμενόμενων πιστωτικών ζημιών, ο Όμιλος χρησιμοποιεί έναν πίνακα προβλέψεων έχοντας ομαδοποιήσει τα ανωτέρω χρηματοοικονομικά μέσα με βάση τη φύση και ενηλικίωση των υπολοίπων και λαμβάνοντας υπόψη διαθέσιμα ιστορικά στοιχεία σε σχέση με τους οφειλότες, προσαρμοσμένα για μελλοντικούς παράγοντες σε σχέση με τους οφειλότες και το οικονομικό περιβάλλον.

5.9. Ταμειακά διαθέσιμα και ταμειακά ισοδύναμα

Τα ταμειακά διαθέσιμα και τα ταμειακά ισοδύναμα περιλαμβάνουν μετρητά στο ταμείο, καταθέσεις όψεως, προθεσμιακές καταθέσεις, τραπεζικούς λογαριασμούς υπερανάληψης, καθώς και άλλες υψηλής ρευστότητας επενδύσεις οι οποίες είναι άμεσα μετατρέψιμες σε συγκεκριμένα ποσά ταμειακών διαθεσίμων που υπόκεινται σε μη σημαντικό κίνδυνο μεταβολής της αξίας τους.

Για τον σκοπό της σύνταξης των ενοποιημένων και εταιρικών Καταστάσεων των Ταμειακών Ροών, τα χρηματικά διαθέσιμα αποτελούνται από μετρητά και καταθέσεις σε τράπεζες καθώς και χρηματικά διαθέσιμα όπως προσδιορίζονται ανωτέρω.

5.10. Μετοχικό κεφάλαιο, αποθεματικά και διανομή μερισμάτων

Το μετοχικό κεφάλαιο προσδιορίζεται σύμφωνα με την ονομαστική αξία των μετοχών που έχουν εκδοθεί. Η αύξηση μετοχικού κεφαλαίου με καταβολή μετρητών περιλαμβάνει κάθε διαφορά υπέρ το άρτιο κατά την αρχική έκδοση του μετοχικού κεφαλαίου.

Έξοδα αύξησης μετοχικού κεφαλαίου

Τα άμεσα έξοδα σχετικά με την έκδοση νέων μετοχών απεικονίζονται αφαιρετικά των ιδίων κεφαλαίων, καθαρά από φόρους.

Τακτικό αποθεματικό

Σύμφωνα με τον Ελληνικό εμπορικό νόμο, οι εταιρείες πρέπει να μεταφέρουν κατ' ελάχιστο 5% των ετήσιων καθαρών κερδών τους σε τακτικό αποθεματικό, μέχρις ότου αυτό το αποθεματικό να γίνει ίσο με το 1/3 του καταβλημένου μετοχικού κεφαλαίου. Αυτό το αποθεματικό δεν μπορεί να διανεμηθεί κατά τη διάρκεια της δραστηριότητας της Εταιρείας.

Αποθεματικά αναλογιστικών διαφορών

Αναλογιστικά κέρδη / (ζημίες) από συνταξοδοτικά προγράμματα καθορισμένων παροχών, που προέρχονται α) από εμπειρικές προσαρμογές (το αποτέλεσμα των διαφορών μεταξύ των προηγούμενων αναλογιστικών παραδοχών και αυτών που τελικά έλαβαν χώρα) και β) από αλλαγές στις αναλογιστικές παραδοχές.

Αποθεματικά μετατροπής ισολογισμού

Συναλλαγματικές διαφορές που προκύπτουν από τη μετατροπή νομίσματος κατά την ενοποίηση των εταιρειών εξωτερικού, αναγνωρίζονται στα λοιπά συνολικά εισοδήματα και συσσωρεύονται στα άλλα αποθεματικά. Το σωρευτικό ποσό μεταφέρεται στην κατάσταση αποτελεσμάτων του έτους όταν οι συμμετοχές μεταβιβαστούν.

Διανομή μερισμάτων

Τα μερίσματα που διανέμονται προς τους μετόχους της Εταιρείας, αναγνωρίζονται στις οικονομικές καταστάσεις ως υποχρέωση κατά την περίοδο εκείνη στην οποία η πρόταση διανομής της Διοίκησης εγκρίνεται από την ετήσια Γενική Συνέλευση των Μετόχων.

5.11. Φορολογία Εισοδήματος και Αναβαλλόμενη Φορολογία

Η επιβάρυνση της χρήσης με φόρους εισοδήματος αποτελείται από τους τρέχοντες φόρους, τους αναβαλλόμενους φόρους και τις διαφορές φορολογικού ελέγχου προηγούμενων χρήσεων.

Τρέχουσα Φορολογία Εισοδήματος

Ο τρέχων φόρος υπολογίζεται βάσει των φορολογικών Καταστάσεων Οικονομικής Θέσης κάθε μιας εκ των εταιρειών που περιλαμβάνονται στις ενοποιημένες Οικονομικές Καταστάσεις, σύμφωνα με τους φορολογικούς νόμους που ισχύουν στην Ελλάδα ή άλλα φορολογικά πλαίσια εντός των οποίων λειτουργούν οι θυγατρικές εξωτερικού. Η δαπάνη για τρέχοντα φόρο εισοδήματος περιλαμβάνει τον φόρο εισοδήματος που προκύπτει βάσει των κερδών της κάθε εταιρείας όπως αναμορφώνονται στις φορολογικές της δηλώσεις και προβλέψεις για πρόσθετους φόρους, και υπολογίζεται σύμφωνα με τους θεσμοθετημένους ή ουσιαστικά θεσμοθετημένους φορολογικούς συντελεστές.

Αναβαλλόμενη Φορολογία Εισοδήματος

Αναβαλλόμενοι φόροι είναι οι φόροι ή οι φορολογικές ελαφρύνσεις που σχετίζονται με τα οικονομικά βάρη ή οφέλη που προκύπτουν στην χρήση αλλά έχουν ήδη καταλογιστεί ή θα καταλογιστούν από τις φορολογικές αρχές σε διαφορετικές χρήσεις. Ο αναβαλλόμενος φόρος εισοδήματος προσδιορίζεται με τη μέθοδο της υποχρέωσης που προκύπτει από τις προσωρινές διαφορές μεταξύ της λογιστικής αξίας και της φορολογικής βάσης των στοιχείων του ενεργητικού και των υποχρεώσεων. Αναβαλλόμενος φόρος εισοδήματος δεν λογίζεται εάν προκύπτει από την αρχική αναγνώριση στοιχείου ενεργητικού ή υποχρέωσης σε συναλλαγή, εκτός επιχειρηματικής συνένωσης, η οποία όταν έγινε η συναλλαγή δεν επηρέασε ούτε το λογιστικό ούτε το φορολογικό κέρδος ή ζημιά.

Οι αναβαλλόμενες φορολογικές απαιτήσεις και υποχρεώσεις αποτιμώνται με βάση τους φορολογικούς συντελεστές που αναμένεται να εφαρμοστούν στη χρήση κατά την οποία θα διακανονιστεί η απαίτηση ή η υποχρέωση, λαμβάνοντας υπόψη τους φορολογικούς συντελεστές (και φορολογικούς νόμους) που έχουν τεθεί σε ισχύ ή ουσιαστικά ισχύουν μέχρι την ημερομηνία αναφοράς της Κατάστασης Οικονομικής Θέσης. Σε περίπτωση αδυναμίας σαφούς προσδιορισμού του χρόνου αναστροφής των προσωρινών διαφορών εφαρμόζεται ο φορολογικός συντελεστής που ισχύει κατά την επόμενη της ημερομηνίας της Κατάστασης Οικονομικής Θέσης, χρήση.

Οι αναβαλλόμενες φορολογικές απαιτήσεις αναγνωρίζονται κατά την έκταση στην οποία θα υπάρξει μελλοντικό φορολογητέο κέρδος για τη χρησιμοποίηση της προσωρινής διαφοράς που δημιουργεί την αναβαλλόμενη φορολογική απαίτηση ενώ επανεξετάζονται σε κάθε ημερομηνία αναφοράς και μειώνονται κατά την έκταση που δεν είναι πλέον πιθανό ότι θα είναι διαθέσιμο επαρκές φορολογητέο κέρδος για να επιτρέψει την αξιοποίηση της ωφέλειας μέρους ή του συνόλου αυτής της αναβαλλόμενης φορολογικής απαίτησης.

Οι περισσότερες αλλαγές στις αναβαλλόμενες φορολογικές απαιτήσεις ή υποχρεώσεις αναγνωρίζονται σαν ένα κομμάτι των φορολογικών εξόδων στην Κατάσταση Αποτελεσμάτων χρήσης. Μόνο αυτές οι μεταβολές στα στοιχεία του ενεργητικού ή στις υποχρεώσεις που επηρεάζουν τις προσωρινές διαφορές αναγνωρίζονται κατευθείαν στα ίδια κεφάλαια του Ομίλου, έχουν ως αποτέλεσμα την σχετική αλλαγή στις αναβαλλόμενες φορολογικές απαιτήσεις ή υποχρεώσεις να χρεώνεται έναντι του σχετικού λογαριασμού των Ιδίων Κεφαλαίων.

Οι φορολογικοί συντελεστές στις χώρες που δραστηριοποιείται ο Όμιλος είναι Ελλάδα 22%, Κύπρος 12,5%, Ρουμανία 16% και Βουλγαρία 10%.

5.12. Κρατικές επιχορηγήσεις

Οι επιχορηγήσεις που αφορούν στην επιδότηση ενσώματων στοιχείων του ενεργητικού, αναγνωρίζονται στην εύλογη τους αξία όταν υπάρχει εύλογη βεβαιότητα ότι η επιχορήγηση θα εισπραχθεί και όλοι οι σχετικοί όροι λήψης της θα τηρηθούν.

Οι επιχορηγήσεις αυτές αναγνωρίζονται ως έσοδα επομένων χρήσεων και μεταφέρονται στα κέρδη ή στις ζημιές κάθε περιόδου αναφοράς σε ισόποσες ετήσιες δόσεις βάσει της αναμενόμενης ωφέλιμης ζωής των επιχορηγούμενων παγίων, αφαιρετικά των αντίστοιχων εξόδων αποσβέσεων.

Οι επιχορηγήσεις που αφορούν έξοδα αναγνωρίζονται αφαιρετικά αυτών των εξόδων κατά τη διάρκεια της περιόδου που γίνονται απαιτητά.

5.13. Παροχές στο Προσωπικό

Βραχυπρόθεσμες παροχές: Οι βραχυπρόθεσμες παροχές προς τους εργαζομένους (εκτός από παροχές λήξης της εργασιακής σχέσης) σε χρήμα και σε είδος αναγνωρίζονται ως έξοδο όταν καθίστανται δεδουλευμένες. Τυχόν ανεξόφλητο ποσό καταχωρείται ως υποχρέωση, ενώ σε περίπτωση που το ποσό που ήδη καταβλήθηκε υπερβαίνει το ποσό των παροχών, η επιχείρηση αναγνωρίζει το υπερβάλλον ποσό ως στοιχείο του ενεργητικού της (προπληρωθέν έξοδο) μόνο κατά την έκταση που η προπληρωμή θα οδηγήσει σε μείωση μελλοντικών πληρωμών ή σε επιστροφή.

Παροχές μετά την έξοδο από την υπηρεσία: Οι παροχές μετά τη λήξη της απασχόλησης περιλαμβάνουν εφάπαξ αποζημιώσεις συνταξιοδότησης, συντάξεις και άλλες παροχές που καταβάλλονται στους εργαζόμενους μετά την λήξη της απασχόλησης ως αντάλλαγμα της υπηρεσίας τους. Συνεπώς περιλαμβάνουν μόνο προγράμματα καθορισμένων εισφορών. Το δεδουλευμένο κόστος των προγραμμάτων καθορισμένων εισφορών καταχωρείται ως έξοδο στην περίοδο που αφορά.

(α) Πρόγραμμα καθορισμένων εισφορών

Τα προγράμματα καθορισμένων εισφορών αφορούν την καταβολή εισφορών σε Ασφαλιστικούς Φορείς (π.χ. Ίδρυμα Κοινωνικών Ασφαλίσεων), με αποτέλεσμα να μην ανακύπτει νομική υποχρέωση του Ομίλου σε περίπτωση που το Κρατικό Ταμείο αδυνατεί να καταβάλλει σύνταξη στον ασφαλιζόμενο. Η υποχρέωση του εργοδότη περιορίζεται στην καταβολή των εργοδοτικών εισφορών στα Ταμεία. Η πληρωτέα εισφορά από τον Όμιλο σε ένα πρόγραμμα καθορισμένων εισφορών, αναγνωρίζεται ως υποχρέωση μετά και την αφαίρεση της εισφοράς που καταβλήθηκε, ενώ οι δεδουλευμένες εισφορές αναγνωρίζονται ως έξοδο στα αποτελέσματα της χρήσης.

(β) Συνταξιοδοτικό πρόγραμμα

Η Εταιρεία παρέχει στους εργαζόμενους συνταξιοδοτικό πρόγραμμα το οποίο καθορίζει ένα συγκεκριμένο ποσό παροχής το οποίο θα εισπράξει ο εργαζόμενος όταν αποχωρήσει από την Εταιρεία ή συνταξιοδοτηθεί.

(γ) Πρόγραμμα καθορισμένων παροχών (Μη χρηματοδοτούμενο)

Σύμφωνα με τον Ν.2112/20 και 4093/2012 η Εταιρεία καταβάλλει στους εργαζόμενους αποζημιώσεις επί απόλυσης ή αποχώρησης λόγω συνταξιοδότησης. Το ύψος των καταβαλλόμενων ποσών αποζημίωσης εξαρτάται από τα έτη προϋπηρεσίας, το ύψος των αποδοχών και τον τρόπο απομάκρυνσης από την υπηρεσία (απόλυση ή συνταξιοδότηση). Η θεμελίωση δικαιώματος συμμετοχής σε αυτά τα προγράμματα, πραγματοποιείται μέσω της κατανομής των παροχών στα τελευταία 16 έτη μέχρι την ημερομηνία συνταξιοδότησης των εργαζομένων ακολουθώντας την κλίμακα του Ν.4093/2012.

Η υποχρέωση που αναγνωρίζεται στην Κατάσταση Οικονομικής Θέσης για τα προγράμματα καθορισμένων παροχών αποτελεί την παρούσα αξία της υποχρέωσης για την καθορισμένη παροχή μείον την εύλογη αξία των στοιχείων του ενεργητικού του προγράμματος (αποθεματικό από τις καταβολές στην ασφαλιστική εταιρία) και τις μεταβολές που προκύπτουν από οποιοδήποτε αναλογιστικό κέρδος ή ζημία και το κόστος της προϋπηρεσίας. Η δέσμευση της καθορισμένης παροχής υπολογίζεται ετησίως από ανεξάρτητο αναλογιστή με τη χρήση της μεθόδου της προβλεπόμενης πιστωτικής μονάδος (projected unit credit method). Για την προεξόφληση της χρήσης 2021 το επιλεγμένο επιτόκιο ακολουθεί την τάση του δείκτη των ευρωπαϊκών ομολόγων iBoxx AA Corporate Overall 10+ EUR indices, το οποίο και θεωρείται συνεπές προς τις αρχές του ΔΛΠ 19, δηλαδή είναι βασισμένο σε ομόλογα αντίστοιχα ως προς το νόμισμα και την εκτιμώμενη διάρκεια σε σχέση με τις παροχές προς τους εργαζόμενους, όπως και ενδεχόμενο για μακροχρόνιες προβλέψεις

Ένα πρόγραμμα συγκεκριμένων παροχών καθορίζει με βάση διάφορες παραμέτρους, όπως η ηλικία, τα έτη προϋπηρεσίας, ο μισθός, συγκεκριμένες υποχρεώσεις για καταβλητέες παροχές. Οι προβλέψεις που αφορούν την περίοδο περιλαμβάνονται στο σχετικό κόστος προσωπικού στις συνημμένες Καταστάσεις Αποτελεσμάτων και συνίστανται από το τρέχον και παρελθόν κόστος υπηρεσίας, το σχετικό χρηματοοικονομικό κόστος, τα αναλογιστικά κέρδη ή ζημιές και τις όποιες πιθανές πρόσθετες επιβαρύνσεις. Αναφορικά με τα μη αναγνωρισμένα αναλογιστικά κέρδη ή ζημιές, ακολουθείται το αναθεωρημένο ΔΛΠ 19, το οποίο περιλαμβάνει μια σειρά από τροποποιήσεις στην λογιστική των προγραμμάτων καθορισμένων παροχών, μεταξύ άλλων:

- την αναγνώριση των αναλογιστικών κερδών /ζημιών στα λοιπά συνολικά έσοδα και την οριστική εξαίρεση τους από τα αποτελέσματα της χρήσης,
- τη μη αναγνώριση πλέον των αναμενόμενων αποδόσεων των επενδύσεων του προγράμματος στα αποτελέσματα της χρήσης αλλά την αναγνώριση του σχετικού τόκου επί της καθαρής υποχρέωσης/(απαίτησης) της παροχής υπολογιζόμενου βάσει του προεξοφλητικού επιτοκίου που χρησιμοποιείται για την επιμέτρηση της υποχρέωσης καθορισμένων παροχών,
- την αναγνώριση του κόστους προϋπηρεσίας στα αποτελέσματα της χρήσης την νωρίτερα εκ των ημερομηνιών τροποποίησης του προγράμματος ή όταν αναγνωρίζεται η σχετική αναδιάρθρωση ή η τερματική παροχή,

- λοιπές αλλαγές περιλαμβάνουν νέες γνωστοποιήσεις, όπως ποσοτική ανάλυση ευαισθησίας.

5.14. Δανεισμός

Τα τραπεζικά δάνεια παρέχουν βραχυπρόθεσμη και μακροπρόθεσμη χρηματοδότηση των λειτουργιών της Εταιρείας. Τα δάνεια καταχωρούνται αρχικά στην εύλογη αξία τους μειωμένα με τα τυχόν άμεσα κόστη για την πραγματοποίηση της συναλλαγής. Μεταγενέστερα αποτιμώνται στο αναπόσβεστο κόστος με την χρήση του πραγματικού επιτοκίου. Το κόστος δανεισμού αναγνωρίζεται στα αποτελέσματα της χρήσης στην οποία πραγματοποιείται. Τα δάνεια καταχωρούνται στις βραχυπρόθεσμες υποχρεώσεις εκτός εάν ο Όμιλος διατηρεί ανεπιφύλακτα το δικαίωμα να μεταφέρει την τακτοποίηση της υποχρέωσης τουλάχιστον 12 μήνες μετά την ημερομηνία κλεισίματος των Οικονομικών καταστάσεων.

Τα έξοδα αναδοχής, τα νομικά και τα λοιπά άμεσα έξοδα που πραγματοποιούνται, για την έκδοση κυρίως μακροπρόθεσμων δανείων, αναμορφώνουν το ποσό των δανείων αυτών και καταχωρούνται στα αποτελέσματα, με βάση τη μέθοδο του πραγματικού επιτοκίου κατά τη διάρκεια της σύμβασης του δανείου.

5.15. Προβλέψεις και ενδεχόμενες υποχρεώσεις και απαιτήσεις

Οι προβλέψεις αναγνωρίζονται όταν ο Όμιλος έχει τρέχουσα νομική ή θεσμική υποχρέωση που απορρέει από γεγονότα του παρελθόντος, είναι πιθανό να απαιτηθεί εκροή πόρων που ενσωματώνουν οικονομικά οφέλη για την εξόφληση της υποχρέωσης αυτής, και εφόσον μπορεί να γίνει αξιόπιστη εκτίμηση του ποσού της υποχρέωσης.

Οι προβλέψεις αναθεωρούνται κατά την ημερομηνία σύνταξης των Οικονομικών Καταστάσεων και προσαρμόζονται ώστε να αντιπροσωπεύουν την τρέχουσα αξία του εξόδου που αναμένεται να απαιτηθεί για την εξόφληση της υποχρέωσης.

Αν η επίδραση της χρονικής αξίας του χρήματος είναι σημαντική, οι προβλέψεις υπολογίζονται προεξοφλώντας τις αναμενόμενες μελλοντικές ταμειακές ροές με ένα συντελεστή προ φόρων ο οποίος αντικατοπτρίζει τις τρέχουσες εκτιμήσεις της αγοράς για την χρονική αξία του χρήματος, και όπου κρίνεται απαραίτητο, τους κινδύνους που σχετίζονται συγκεκριμένα με την υποχρέωση.

Οι ενδεχόμενες υποχρεώσεις δεν αναγνωρίζονται στις οικονομικές καταστάσεις, αλλά γνωστοποιούνται εκτός αν η πιθανότητα εκροής πόρων που ενσωματώνουν οικονομικά οφέλη είναι ελάχιστη. Οι ενδεχόμενες απαιτήσεις δεν αναγνωρίζονται στις οικονομικές καταστάσεις, αλλά γνωστοποιούνται όταν μία εισροή οικονομικών ωφελειών είναι πιθανή.

5.16. Αναγνώριση εσόδων – εξόδων

Τα έσοδα αναγνωρίζονται, όταν πιθανολογείται ότι μελλοντικά οικονομικά οφέλη θα εισρεύσουν στην οικονομική οντότητα και αυτά τα οφέλη μπορεί να επιμετρηθούν με αξιοπιστία. Το έσοδο αποτιμάται στην εύλογη αξία του εισπραχθέντος ανταλλάγματος και είναι καθαρό από φόρο προστιθέμενης αξίας, επιστροφές, κάθε είδους εκπτώσεις και αφού περιοριστούν οι πωλήσεις εντός του Ομίλου. Το ποσό του εσόδου θεωρείται ότι μπορεί να μετρηθεί αξιόπιστα όταν όλες οι ενδεχόμενες υποχρεώσεις που σχετίζονται με την πώληση έχουν επιλυθεί.

Σύμφωνα με το ΔΧΠΑ 15, καθιερώνεται ένα μοντέλο πέντε βημάτων για τον προσδιορισμό των εσόδων από συμβόλαια με πελάτες:

1. Προσδιορισμός της (των) σύμβασης (συμβάσεων) με τον πελάτη.
2. Προσδιορισμός των υποχρεώσεων εκτέλεσης.
3. Προσδιορισμός της τιμής συναλλαγής
4. Επιμερισμός της τιμής συναλλαγής στις υποχρεώσεις εκτέλεσης της σύμβασης.
5. Αναγνώριση εσόδου όταν (ή καθώς) ο Όμιλος ικανοποιεί τις υποχρεώσεις εκτέλεσης.

Η τιμή συναλλαγής είναι το ποσό του ανταλλάγματος σε μία σύμβαση για το οποίο ο Όμιλος αναμένει να έχει δικαίωμα, ως αντάλλαγμα για τη μεταβίβαση υποσχόμενων αγαθών ή υπηρεσιών σε έναν πελάτη, εξαιρουμένων ποσών που εισπράττονται για λογαριασμό τρίτων (φόρος προστιθέμενης αξίας, λοιποί φόροι επί των πωλήσεων). Εάν το αντάλλαγμα είναι μεταβλητό, τότε ο Όμιλος εκτιμά το ποσό του ανταλλάγματος που θα δικαιούται για τη μεταβίβαση των υποσχόμενων αγαθών ή υπηρεσιών με τη μέθοδο της αναμενόμενης αξίας ή με τη μέθοδο του πιο πιθανού ποσού. Η τιμή της συναλλαγής, συνήθως, κατανέμεται στις επιμέρους δεσμεύσεις εκτέλεσης με βάση τις σχετικές αυτοτελείς τιμές πώλησης κάθε υποσχεμένου στη σύμβαση, διακριτού αγαθού ή υπηρεσίας. Τα έσοδα αναγνωρίζονται όταν εκπληρώνονται οι σχετικές δεσμεύσεις εκτέλεσης, είτε σε μία συγκεκριμένη χρονική στιγμή (συνήθως για υποσχέσεις που αφορούν στη μεταβίβαση αγαθών σε έναν πελάτη) είτε με την πάροδο του χρόνου (συνήθως για υποσχέσεις που αφορούν στη μεταβίβαση υπηρεσιών σε έναν πελάτη). Ο Όμιλος αναγνωρίζει μία συμβατική υποχρέωση για ποσά που

λαμβάνει από τους πελάτες (προπληρωμές) τα οποία αφορούν σε δεσμεύσεις εκτέλεσης που δεν έχουν εκπληρωθεί, καθώς επίσης και όταν διατηρεί δικαίωμα επί ενός τμήματος το οποίο είναι ανεπιφύλακτο (αναβαλλόμενο έσοδο) πριν την εκτέλεση των δεσμεύσεων εκτέλεσης της σύμβασης και τη μεταφορά των αγαθών ή των υπηρεσιών. Η συμβατική υποχρέωση αποαναγνωρίζεται όταν εκτελεστούν οι δεσμεύσεις εκτέλεσης και το έσοδο αναγνωρισθεί στην Κατάσταση Αποτελεσμάτων. Ο Όμιλος αναγνωρίζει μία απαίτηση από πελάτη όταν υπάρχει ένα άνευ προϋποθέσεων δικαίωμα να λάβει το τμήμα για τις εκτελεσμένες δεσμεύσεις εκτέλεσης της σύμβασης προς τον πελάτη. Αντίστοιχα, ο Όμιλος αναγνωρίζει ένα στοιχείο του ενεργητικού από συμβάσεις όταν έχει ικανοποιήσει τις δεσμεύσεις εκτέλεσης, πριν ο πελάτης πληρώσει ή πριν καταστεί απαιτητή η πληρωμή, για παράδειγμα όταν τα αγαθά ή οι υπηρεσίες μεταβιβάζονται στον πελάτη πριν από το δικαίωμα του Ομίλου για την έκδοση τιμολογίου.

Οι κυριότερες κατηγορίες εσόδων είναι οι εξής :

Πωλήσεις αγαθών και λογισμικών προγραμμάτων (με αόριστη διάρκεια): Το έσοδο από την πώληση αγαθών και λογισμικών προγραμμάτων αναγνωρίζονται όταν οι ουσιαστικοί κίνδυνοι και τα οφέλη της κυριότητας των αγαθών και των λογισμικών προγραμμάτων έχουν μεταβιβαστεί στον αγοραστή, συνήθως με την αποστολή των αγαθών και την έκδοση σχετικών παραστατικών.

Πωλήσεις λογισμικών προγραμμάτων με δικαίωμα πρόσβασης : Τα έσοδα αναγνωρίζεται καθ' όλη την συμβατική διάρκεια που δίνεται το δικαίωμα πρόσβασης

Έσοδα από συμβάσεις συντήρησης : Ο Όμιλος συνάπτει συμφωνίες με τους πελάτες του για την εκτέλεση τακτικών προγραμματισμένων υπηρεσιών συντήρησης. Τα έσοδα αναγνωρίζεται καθ' όλη την συμβατική διάρκεια των συμβάσεων συντήρησης

Έσοδα από τόκους: Τα έσοδα από τόκους αναγνωρίζονται βάσει της χρονικής αναλογίας και με την χρήση του πραγματικού επιτοκίου.

Οι λογιστικές πολιτικές σχετικά με τις κυριότερες κατηγορίες εσόδων είναι

- πώληση συνδρομητικών λογισμικών προγραμμάτων (πχ Cloud) τα οποία είναι κυρίως ετήσια
- έσοδα από υπηρεσίες υποστήριξης προγραμμάτων (παραμετροποίηση)
- συντήρηση των λογισμικών προγραμμάτων και updates.

Όταν υπάρχει απομείωση των απαιτήσεων, η λογιστική αξία αυτών μειώνεται στο ανακτήσιμο ποσό τους το οποίο είναι η παρούσα αξία των αναμενόμενων μελλοντικών ταμειακών ροών προεξοφλουμένων με το αρχικό πραγματικό επιτόκιο. Στην συνέχεια λογίζονται τόκοι με το ίδιο επιτόκιο επί της απομειωμένης (νέας λογιστικής) αξίας.

Έξοδα: Τα έξοδα αναγνωρίζονται στα κέρδη ή στις ζημιές της περιόδου αναφοράς σε δεδουλευμένη βάση. Οι πληρωμές που πραγματοποιούνται για λειτουργικές μισθώσεις μεταφέρονται στα αποτελέσματα ως έξοδα, κατά το χρόνο χρήσης του μισθίου. Τα έξοδα από τόκους αναγνωρίζονται σε δεδουλευμένη βάση.

5.17. Κόστος δανεισμού

Τα έξοδα αναδοχής, τα νομικά και τα λοιπά άμεσα έξοδα που πραγματοποιούνται, για την έκδοση κυρίως μακροπρόθεσμων δανείων, αναμορφώνουν το ποσό των δανείων αυτών και καταχωρούνται στα αποτελέσματα, με βάση τη μέθοδο του πραγματικού επιτοκίου κατά τη διάρκεια της σύμβασης του δανείου. Τα έξοδα δανεισμού, που πραγματοποιούνται κατά τη διάρκεια της κατασκευαστικής περιόδου ενσώματων περιουσιακών στοιχείων και τα οποία σχετίζονται με τα στοιχεία αυτά, κεφαλαιοποιούνται στο κόστος αυτών των στοιχείων. Όλα τα υπόλοιπα έξοδα δανεισμού, καταχωρούνται στα αποτελέσματα με την πραγματοποίησή τους.

5.18. Διανομή μερισμάτων

Η διανομή μερίσματος στους μετόχους της Εταιρείας παρουσιάζεται στις οικονομικές καταστάσεις ως υποχρέωση κατά τη χρήση που εγκρίνεται η διανομή του μερίσματος από τη Γενική Συνέλευση των Μετόχων.

5.19. Μισθώσεις

5.19.1 Αναγνώριση και αρχική επιμέτρηση δικαιώματος χρήσης στοιχείου του ενεργητικού

Κατά την ημερομηνία έναρξης μίας μισθωτικής περιόδου ο Όμιλος αναγνωρίζει ένα δικαίωμα χρήσης στοιχείου του ενεργητικού και μία υποχρέωση μίσθωσης προβαίνοντας σε επιμέτρηση του δικαιώματος χρήσης του στοιχείου του ενεργητικού στο κόστος.

Το κόστος του δικαιώματος χρήσης στοιχείου του ενεργητικού περιλαμβάνει:

- το ποσό της αρχικής επιμέτρησης της υποχρέωσης μίσθωσης (βλ. κατωτέρω),
- τις τυχόν καταβολές μισθωμάτων που πραγματοποιήθηκαν πριν ή κατά την ημερομηνία έναρξης της μισθωτικής περιόδου, μειωμένες με τα κίνητρα μίσθωσης που εισπράχθηκαν,
- τα αρχικά άμεσα κόστη που βαρύνουν τον μισθωτή, και

• μία εκτίμηση των δαπανών που θα βαρύνουν τον Όμιλο κατά την αποσυναρμολόγηση και την απομάκρυνση του μισθωμένου στοιχείου του ενεργητικού, την αποκατάσταση του χώρου στον οποίον βρίσκεται το μισθωμένο στοιχείο του ενεργητικού ή την αποκατάσταση του στοιχείου του ενεργητικού όπως απαιτείται από τους όρους και τις προϋποθέσεις της μίσθωσης. Ο Όμιλος αναλαμβάνει την υποχρέωση για τις εν λόγω δαπάνες είτε κατά την ημερομηνία έναρξης της μισθωτικής περιόδου είτε ως συνέπεια της χρήσης του μισθωμένου στοιχείου του ενεργητικού κατά τη διάρκεια μίας συγκεκριμένης περιόδου.

5.19.2 Αρχική επιμέτρηση της υποχρέωσης μίσθωσης

Κατά την ημερομηνία έναρξης της μισθωτικής περιόδου, ο Όμιλος επιμετρά την υποχρέωση μίσθωσης στην παρούσα αξία των ανεξόφλητων καταβολών μισθωμάτων κατά την ημερομηνία αυτήν. Όταν το τεκμαρτό επιτόκιο της μίσθωσης είναι εφικτό να προσδιοριστεί κατάλληλα, τότε οι καταβολές μισθωμάτων θα προεξοφλούνται χρησιμοποιώντας το επιτόκιο αυτό. Σε διαφορετική περίπτωση χρησιμοποιείται το οριακό επιτόκιο δανεισμού του Ομίλου.

Κατά την ημερομηνία έναρξης της μισθωτικής περιόδου, οι καταβολές μισθωμάτων που περιλαμβάνονται στην επιμέτρηση της υποχρέωσης μίσθωσης συμπεριλαμβάνουν τις παρακάτω πληρωμές για το δικαίωμα χρήσης στοιχείου του ενεργητικού κατά τη διάρκεια της περιόδου μίσθωσης, εφόσον δεν έχουν καταβληθεί κατά την ημερομηνία έναρξης της μισθωτικής περιόδου:

- i) τις σταθερές καταβολές μείον τυχόν εισπρακτέα κίνητρα μίσθωσης,
- ii) τις τυχόν μεταβλητές καταβολές μισθωμάτων που εξαρτώνται από τη μελλοντική μεταβολή δεικτών ή επιτοκίων, οι οποίες επιμετρώνται αρχικά χρησιμοποιώντας την τιμή του δείκτη ή του επιτοκίου κατά την ημερομηνία έναρξης της μισθωτικής περιόδου,
- iii) τα ποσά που αναμένεται να καταβάλλει ο Όμιλος ως εγγυήσεις υπολειμματικής αξίας,
- iv) την τιμή εξάσκησης του δικαιώματος αγοράς εφόσον είναι ουσιαστικά βέβαιο ότι ο Όμιλος θα εξασκήσει το δικαίωμα, και
- v) τις καταβολές ποινών για τον τερματισμό της μίσθωσης, εάν η μισθωτική περίοδος αντνακλά την εξάσκηση του δικαιώματος του Ομίλου για τον τερματισμό της μίσθωσης.

5.19.3 Μεταγενέστερη επιμέτρηση

Μεταγενέστερη επιμέτρηση δικαιώματος χρήσης στοιχείου του ενεργητικού

Μετά την ημερομηνία έναρξης της μισθωτικής περιόδου, ο Όμιλος επιμετρά το δικαίωμα χρήσης στοιχείου του ενεργητικού με το μοντέλο του κόστους.

Ο Όμιλος επιμετρά το δικαίωμα χρήσης στοιχείου του ενεργητικού στο κόστος: μείον τυχόν σωρευμένες αποσβέσεις και σωρευμένες ζημίες απομείωσης, και προσαρμοσμένο για τυχόν μεταγενέστερη επιμέτρηση της υποχρέωσης μίσθωσης.

Ο Όμιλος εφαρμόζει τις απαιτήσεις του ΔΛΠ 16 αναφορικά με την απόσβεση του δικαιώματος χρήσης στοιχείου του ενεργητικού, το οποίο και εξετάζει για τυχόν απομείωση.

Μεταγενέστερη επιμέτρηση της υποχρέωσης μίσθωσης

Μετά την ημερομηνία έναρξης της μισθωτικής περιόδου, ο Όμιλος επιμετρά την υποχρέωση μίσθωσης, ως ακολούθως:

- i) αυξάνοντας την λογιστική αξία, προκειμένου να αντνακλά το χρηματοοικονομικό κόστος επί της υποχρέωσης μίσθωσης,
- ii) μειώνοντας την λογιστική αξία, προκειμένου να αντνακλά τα μισθώματα που έχουν καταβληθεί, και
- iii) επιμετρώντας εκ νέου την λογιστική αξία, προκειμένου να αντνακλά τυχόν επανεκτίμηση ή τροποποίηση της μίσθωσης.

Το χρηματοοικονομικό κόστος μίας υποχρέωσης μίσθωσης κατανέμεται κατά τη διάρκεια της μισθωτικής περιόδου με τέτοιο τρόπο, ούτως ώστε να προκύπτει ένα σταθερό περιοδικό επιτόκιο επί του ανεξόφλητου υπολοίπου της υποχρέωσης.

Μετά την ημερομηνία έναρξης της μισθωτικής περιόδου, ο Όμιλος αναγνωρίζει στα κέρδη ή στις ζημίες (με εξαίρεση την περίπτωση που οι δαπάνες περιλαμβάνονται στην λογιστική αξία ενός άλλου στοιχείου του ενεργητικού για το οποίο εφαρμόζονται άλλα σχετικά Πρότυπα) και τα δύο παρακάτω στοιχεία:

- i) το χρηματοοικονομικό κόστος επί της υποχρέωσης μίσθωσης, και
- ii) τις μεταβλητές καταβολές μισθωμάτων που δεν περιλαμβάνονται στην επιμέτρηση της υποχρέωσης μίσθωσης κατά την περίοδο που λαμβάνει χώρα το γεγονός που ενεργοποιεί τις εν λόγω καταβολές

6. ΕΝΣΩΜΑΤΑ ΠΑΓΙΑ

Τα ενσώματα πάγια στοιχεία στις οικονομικές καταστάσεις του Ομίλου και της Εταιρείας αναλύονται ως εξής:

Ποσά σε €	Ο ΟΜΙΛΟΣ				
	Κτίρια και εγκαταστάσεις	Μηχανήματα	Μεταφορικά Μέσα	Έπιπλα και λοιπός εξοπλισμός	Σύνολο
Λογιστική Αξία την 1/1/2020	802.413	595.412	54.368	1.033.706	2.485.898
Συσσωρευμένες Αποσβέσεις	(195.982)	(484.579)	(31.660)	(849.973)	(1.562.194)
Καθαρή Λογιστική Αξία την 1/1/2020	606.430	110.833	22.707	183.733	923.704
Προσθήκες	80.891	107.283	0	76.970	265.144
Πωλήσεις /αποσύρσεις	(69.688)	(3.406)	(2.286)	660	(74.719)
Συναλλαγματικές διαφορές κόστους	0	(239)	(556)	12	(782)
Αποσβέσεις περιόδου	(77.242)	(58.528)	(15.515)	(41.517)	(192.802)
Αποσβέσεις πωληθέντων /αποσυρθέντων	69.688	1.244	2.488	0	73.420
Συναλλαγματικές διαφορές	0	339	340	(20)	660
Λοιπές μεταφορές	0	0	0	(1.928)	(1.928)
Λογιστική Αξία την 31/12/2020	813.616	699.050	51.526	1.111.349	2.675.541
Συσσωρευμένες Αποσβέσεις	(203.537)	(541.523)	(44.347)	(893.438)	(1.682.845)
Καθαρή Λογιστική Αξία την 31/12/2020	610.079	157.527	7.179	217.911	992.696
Ποσά σε €	Ο ΟΜΙΛΟΣ				
	Κτίρια και εγκαταστάσεις	Μηχανήματα	Μεταφορικά Μέσα	Έπιπλα και λοιπός εξοπλισμός	Σύνολο
Λογιστική Αξία την 1/1/2021	813.616	699.050	51.526	1.111.349	2.675.541
Συσσωρευμένες Αποσβέσεις	(203.537)	(541.523)	(44.347)	(893.438)	(1.682.845)
Καθαρή Λογιστική Αξία την 1/1/2021	610.079	157.527	7.179	217.911	992.696
Προσθήκες	47.149	109.746	0	150.000	306.895
Πωλήσεις /αποσύρσεις	0	(13.052)	(7.757)	(44.800)	(65.609)
Συναλλαγματικές διαφορές κόστους	0	374	375	66	814
Αποσβέσεις περιόδου	(90.331)	(63.739)	(6.544)	(52.641)	(213.255)
Αποσβέσεις πωληθέντων /αποσυρθέντων	0	12.034	7.757	42.444	62.235
Συναλλαγματικές διαφορές	0	(373)	(381)	(137)	(890)
Λοιπές μεταφορές	(19.793)	19.950	0	(159)	(2)
Λογιστική Αξία την 31/12/2021	860.765	796.118	44.144	1.216.615	2.917.642
Συσσωρευμένες Αποσβέσεις	(313.661)	(573.650)	(43.515)	(903.931)	(1.834.757)
Καθαρή Λογιστική Αξία την 31/12/2021	547.104	222.468	629	312.684	1.082.885

Ποσά σε €	Η ΕΤΑΙΡΕΙΑ			Σύνολο
	Κτίρια και εγκαταστάσεις	Μηχανήματα	Έπιπλα και λοιπός εξοπλισμός	
Λογιστική Αξία την 1/1/2020	767.071	549.177	444.701	1.760.950
Συσσωρευμένες Αποσβέσεις	(192.124)	(448.177)	(342.589)	(982.890)
Καθαρή Λογιστική Αξία την 1/1/2020	574.947	101.001	102.112	778.060
Προσθήκες	2.933	101.612	41.775	146.320
Πωλήσεις /αποσύρσεις	(69.688)	0	0	(69.688)
Συναλλαγματικές διαφορές κόστους	0	0	0	0
Αποσβέσεις περιόδου	(65.575)	(52.561)	(16.864)	(135.000)
Αποσβέσεις πωληθέντων /αποσυρθέντων	69.688	0	0	69.688
Συναλλαγματικές διαφορές	0	0	0	0
Λοιπές μεταφορές	0	0	0	0
Λογιστική Αξία την 31/12/2020	700.316	650.790	486.476	1.837.582
Συσσωρευμένες Αποσβέσεις	(188.011)	(500.738)	(359.453)	(1.048.202)
Καθαρή Λογιστική Αξία την 31/12/2020	512.305	150.052	127.023	789.380

Ποσά σε €	Η ΕΤΑΙΡΕΙΑ			Σύνολο
	Κτίρια και εγκαταστάσεις	Μηχανήματα	Έπιπλα και λοιπός εξοπλισμός	
Λογιστική Αξία την 1/1/2021	700.316	650.790	486.476	1.837.582
Συσσωρευμένες Αποσβέσεις	(188.011)	(500.738)	(359.453)	(1.048.202)
Καθαρή Λογιστική Αξία την 1/1/2021	512.305	150.052	127.023	789.380
Προσθήκες	2.900	101.655	97.602,19	202.157
Πωλήσεις /αποσύρσεις	0	(12.034)	(2.471)	(14.505)
Συναλλαγματικές διαφορές κόστους	0	0	0	0
Αποσβέσεις περιόδου	(77.617)	(57.026)	(26.108)	(160.751)
Αποσβέσεις πωληθέντων /αποσυρθέντων	0	12.034	1.613	13.647
Συναλλαγματικές διαφορές	0	0	0	0
Λοιπές μεταφορές	(19.794)	19.950	(159)	(2)
Λογιστική Αξία την 31/12/2021	703.216	740.411	581.607	2.025.234
Συσσωρευμένες Αποσβέσεις	(285.422)	(525.780)	(384.106)	(1.195.308)
Καθαρή Λογιστική Αξία την 31/12/2021	417.794	214.631	197.501	829.926

Σύμφωνα με το ΔΠΧΑ 1, ο Όμιλος επέλεξε να χρησιμοποιήσει ως τεκμαιρόμενο κόστος (deemed cost) για τα ενσώματα πάγια, τις αξίες κτήσης τους πριν την ημερομηνία μετάβασης στα ΔΠΧΑ μείον τις συσσωρευμένες αποσβέσεις και τυχόν απαξιώσεις των εν λόγω παγίων. Η Διοίκηση εκτιμά ότι οι ανωτέρω αξίες προσεγγίζουν το αποσβεσμένο κόστος σύμφωνα με τα ΔΠΧΑ.

Επί των ενσώματων παγίων πραγματοποιείται έλεγχος απομείωσης, όταν τα γεγονότα και οι συνθήκες υποδεικνύουν ότι η αναπόσβεστη αξία τους μπορεί να μην είναι πλέον ανακτήσιμη. Εάν η αναπόσβεστη αξία των ενσώματων παγίων υπερβαίνει την ανακτήσιμη αξία τους, το επιπλέον ποσό αφορά σε ζημιά απομείωσης, η οποία αναγνωρίζεται απευθείας σε επιβάρυνση των αποτελεσμάτων. Δεν υφίστανται περιορισμοί στην ιδιοκτησία ή μεταβίβαση ή άλλες επιβαρύνσεις επί των παγίων στοιχείων του ενεργητικού του Ομίλου.

7. ΔΙΚΑΙΩΜΑΤΑ ΧΡΗΣΗΣ ΣΤΟΙΧΕΙΩΝ ΕΝΕΡΓΗΤΙΚΟΥ

Τα Δικαιώματα χρήσης στοιχείων ενεργητικού που αναγνωρίστηκαν στις οικονομικές καταστάσεις του Ομίλου και της Εταιρείας αναλύονται ως εξής:

Ποσά σε €	Ο ΟΜΙΛΟΣ			Σύνολο
	Κτίρια και εγκαταστάσεις	Μεταφορικά Μέσα	Λοιπά	
Λογιστική Αξία την 1/1/2020	3.063.186	463.767	122.754	3.649.707
Συσσωρευμένες Αποσβέσεις	(363.928)	(129.119)	(62.870)	(555.918)
Καθαρή Λογιστική Αξία την 1/1/2020	2.699.258	334.648	59.884	3.093.789
Προσθήκες	991.304	307.875	0	1.299.179
Πωλήσεις /αποσύρσεις	(12.576)	(54.624)	0	(67.200)
Αναταξινόμησης	122.754	0	(122.754)	0
Συναλλαγματικές διαφορές κόστους	(1.854)	1.043	0	(812)
Αποσβέσεις περιόδου	(567.538)	(231.916)	0	(799.455)
Αποσβέσεις πωληθέντων /αποσυρθέντων	0	54.624	0	54.624
Συναλλαγματικές διαφορές	1.527	260	0	1.787
Λοιπές μεταφορές	(62.870)	0	62.870	0
Λογιστική Αξία την 31/12/2020	4.162.814	718.060	0	4.880.874
Συσσωρευμένες Αποσβέσεις	(992.810)	(306.151)	0	(1.298.961)
Καθαρή Λογιστική Αξία την 31/12/2020	3.170.004	411.909	0	3.581.913

Ποσά σε €	Ο ΟΜΙΛΟΣ			
	Κτίρια και εγκαταστάσεις	Μεταφορικά Μέσα	Λοιπά	Σύνολο
Λογιστική Αξία την 1/1/2021	4.162.814	718.060	0	4.880.874
Συσσωρευμένες Αποσβέσεις	(992.810)	(306.151)	0	(1.298.961)
Καθαρή Λογιστική Αξία την 1/1/2021	3.170.004	411.909	0	3.581.913
Προσθήκες	279.598	277.990	0	557.587
Πωλήσεις /αποσύρσεις	0	(56.086)	0	(56.086)
Συναλλαγματικές διαφορές κόστους	1.033	1.342	0	2.375
Λοιπές μεταφορές	(300.035)	0	0	(300.035)
Αποσβέσεις περιόδου	(607.782)	(214.669)	0	(822.450)
Αποσβέσεις πωληθέντων /αποσυρθέντων	0	56.086	0	56.086
Συναλλαγματικές διαφορές	(2.809)	(1.360)	0	(4.169)
Λοιπές μεταφορές	10.589	0	0	10.589
Λογιστική Αξία την 31/12/2021	4.143.410	941.306	0	5.084.716
Συσσωρευμένες Αποσβέσεις	(1.592.811)	(466.094)	0	(2.058.905)
Καθαρή Λογιστική Αξία την 31/12/2021	2.550.599	475.212	0	3.025.811

Ποσά σε €	Η ΕΤΑΙΡΕΙΑ		
	Κτίρια και εγκαταστάσεις	Μεταφορικά Μέσα	Σύνολο
Λογιστική Αξία την 1/1/2020	2.576.220	321.262	2.897.483
Συσσωρευμένες Αποσβέσεις	(266.101)	(93.308)	(359.409)
Καθαρή Λογιστική Αξία την 1/1/2020	2.310.119	227.955	2.538.074
Προσθήκες	305.371	217.345	522.716
Πωλήσεις /αποσύρσεις	(12.576)	(54.624)	(67.200)
Αναταξινόμησης	0	0	0
Συναλλαγματικές διαφορές κόστους	0	0	0
Αποσβέσεις περιόδου	(343.259)	(174.510)	(517.768)
Αποσβέσεις πωληθέντων /αποσυρθέντων	0	54.624	54.624
Συναλλαγματικές διαφορές	0	0	0
Λοιπές μεταφορές	0	0	0
Λογιστική Αξία την 31/12/2020	2.869.015	483.983	3.352.999
Συσσωρευμένες Αποσβέσεις	(609.360)	(213.193)	(822.553)
Καθαρή Λογιστική Αξία την 31/12/2020	2.259.655	270.790	2.530.445

Ποσά σε €	Η ΕΤΑΙΡΕΙΑ		
	Κτίρια και εγκαταστάσεις	Μεταφορικά Μέσα	Σύνολο
Λογιστική Αξία την 1/1/2021	2.869.015	483.983	3.352.999
Συσσωρευμένες Αποσβέσεις	(609.360)	(213.193)	(822.553)
Καθαρή Λογιστική Αξία την 1/1/2021	2.259.655	270.790	2.530.445
Προσθήκες	74.038	180.746	254.784
Πωλήσεις /αποσύρσεις	0	(56.086)	(56.086)
Συναλλαγματικές διαφορές κόστους	0	0	0
Αποσβέσεις περιόδου	(377.163)	(144.411)	(521.574)
Αποσβέσεις πωληθέντων /αποσυρθέντων	0	56.086	56.086
Συναλλαγματικές διαφορές	0	0	0
Λογιστική Αξία την 31/12/2021	2.943.054	608.643	3.551.697
Συσσωρευμένες Αποσβέσεις	(986.523)	(301.519)	(1.288.041)
Καθαρή Λογιστική Αξία την 31/12/2021	1.956.531	307.124	2.263.655

8. ΑΥΛΑ ΣΤΟΧΕΙΑ ΤΟΥ ΕΝΕΡΓΗΤΙΚΟΥ

Τα άυλα περιουσιακά στοιχεία αφορούν κυρίως σε λογισμικά προγράμματα και κόστος ανάπτυξης λογισμικών προγραμμάτων και αναλύονται ως εξής για τον Όμιλο:

Ποσά σε €

	Ο ΟΜΙΛΟΣ				
	Εμπορικά Σήματα	Λογισμικά Προγράμματα	Κόστος Αναπτυξης Λογισμικού	Λοιπά	Σύνολο
Λογιστική Αξία την 1/1/2020	2.901.332	36.683.839	1.199.182	37.030	40.821.383
Συσσωρευμένες Αποσβέσεις	0	(26.571.136)	(633.335)	(4.108)	(27.208.580)
Καθαρή Λογιστική Αξία την 1/1/2020	2.901.332	10.112.703	565.847	32.922	13.612.804
Προσθήκες	0	52.621	0	50.000	102.621
Αναταξινόμησης	0	(169.271)	169.271	0	0
Συναλλαγματικές διαφορές κόστους	0	(600)	0	0	(600)
Αποσβέσεις περιόδου	0	(1.112.401)	(104.529)	(3.703)	(1.220.633)
Συναλλαγματικές διαφορές	0	612	0	0	612
Λοιπές κινήσεις	0	130.014	(130.014)	0	0
Λογιστική Αξία την 31/12/2020	2.901.332	36.566.589	1.368.453	87.030	40.923.404
Συσσωρευμένες Αποσβέσεις	0	(27.552.912)	(867.878)	(7.811)	(28.428.601)
Καθαρή Λογιστική Αξία την 31/12/2020	2.901.332	9.013.677	500.574	79.219	12.494.803

Ποσά σε €

	Ο ΟΜΙΛΟΣ				
	Εμπορικά Σήματα	Λογισμικά Προγράμματα	Κόστος Αναπτυξης Λογισμικού	Λοιπά	Σύνολο
Λογιστική Αξία την 1/1/2021	2.901.332	36.566.589	1.368.453	87.030	40.923.404
Συσσωρευμένες Αποσβέσεις	0	(27.552.912)	(867.878)	(7.811)	(28.428.601)
Καθαρή Λογιστική Αξία την 1/1/2021	2.901.332	9.013.677	500.574	79.219	12.494.803
Προσθήκες	0	323.767	151.390	0	475.157
Ζημιές απομείωσης αναγνωρισμένες στην Κατάσταση Αποτελεσμάτων	(468.387)	(539.203)	0	0	(1.007.589)
Συναλλαγματικές διαφορές κόστους	0	546	0	0	546
Αποσβέσεις περιόδου	0	(1.123.965)	(120.560)	(13.703)	(1.258.228)
Συναλλαγματικές διαφορές	0	(639)	0	0	(639)
Λογιστική Αξία την 31/12/2021	2.432.945	36.351.699	1.519.843	87.030	40.391.518
Συσσωρευμένες Αποσβέσεις	0	(28.677.516)	(988.438)	(21.514)	(29.687.468)
Καθαρή Λογιστική Αξία την 31/12/2021	2.432.945	7.674.183	531.405	65.516	10.704.050

Τα λογισμικά πρόγραμμα αποσβένονται με δεκαετή ωφέλιμη ζωή ενώ τα εμπορικά σήματα ελέγχονται για απομείωση σε ετήσια βάση. Κατά την 31/12/2021 διενεργήθηκε έλεγχος απομείωσης της αξίας των εμπορικών σημάτων και των λογισμικών σύμφωνα με τις απαιτήσεις του ΔΛΠ 36, προκειμένου να διαπιστωθεί αν υφίσταται ανάγκη αναγνώρισης ζημιών απομείωσης επί της αξίας που έχει αναγνωρισθεί στις ενοποιημένες οικονομικές καταστάσεις. Από τον διενεργηθέντα έλεγχο αναγνωρίστηκε απομείωση αξίας τους συνολικού ύψους € 1 εκ.

Τα άυλα περιουσιακά στοιχεία αναλύονται ως εξής για την Εταιρεία:

Ποσά σε €

	Η ΕΤΑΙΡΕΙΑ		
	Λογισμικά Προγράμματα	Κόστος Αναπτυξης Λογισμικού	Σύνολο
Λογιστική Αξία την 1/1/2020	200.676	1.181.482	1.382.158
Συσσωρευμένες Αποσβέσεις	(135.002)	(622.229)	(757.230)
Καθαρή Λογιστική Αξία την 1/1/2020	65.674	559.253	624.927
Προσθήκες	44.622	0	44.622
Αναταξινόμησης	0	0	0
Συναλλαγματικές διαφορές κόστους	0	0	0
Αποσβέσεις περιόδου	(24.109)	(85.860)	(109.969)
Συναλλαγματικές διαφορές	0	0	0
Λοιπές κινήσεις	0	0	0
Λογιστική Αξία την 31/12/2020	245.297	1.181.482	1.426.779
Συσσωρευμένες Αποσβέσεις	(159.111)	(708.089)	(867.200)
Καθαρή Λογιστική Αξία την 31/12/2020	86.187	473.393	559.580

Ποσά σε €	Η ΕΤΑΙΡΕΙΑ		
	Λογισμικά Προγράμματα	Κόστος Αναπτυξης Λογισμικού	Σύνολο
Λογιστική Αξία την 1/1/2021	245.297	1.181.482	1.426.779
Συσσωρευμένες Αποσβέσεις	(159.111)	(708.089)	(867.200)
Καθαρή Λογιστική Αξία την 1/1/2021	86.187	473.393	559.580
Προσθήκες	558.918		558.918
Ζημιές απομείωσης αναγνωρισμένες στην Κατάσταση Αποτελεσμάτων	0	0	0
Συναλλαγματικές διαφορές κόστους	0	0	0
Αποσβέσεις περιόδου	(36.547)	(106.932)	(143.479)
Συναλλαγματικές διαφορές	0	0	0
Λογιστική Αξία την 31/12/2021	804.215	1.181.482	1.985.697
Συσσωρευμένες Αποσβέσεις	(195.658)	(815.020)	(1.010.678)
Καθαρή Λογιστική Αξία την 31/12/2021	608.557	366.462	975.019

9. ΕΠΕΝΔΥΣΕΙΣ ΣΕ ΘΥΓΑΤΡΙΚΕΣ & ΣΥΓΓΕΝΕΙΣ ΕΤΑΙΡΙΕΣ

9.1 Επενδύσεις σε θυγατρικές εταιρείες

Η δομή του Ομίλου καθώς και τα ποσοστά συμμετοχής που έχει, άμεσα ή έμμεσα, η μητρική στις λοιπές επιχειρήσεις του Ομίλου παρουσιάζονται στην επεξηγηματική σημείωση 2 των ετήσιων οικονομικών καταστάσεων.

Στις εταιρικές Οικονομικές Καταστάσεις, οι επενδύσεις σε θυγατρικές επιχειρήσεις επιμετρούνται στο κόστος κτήσης μειωμένο με τυχόν σωρευμένες ζημιές απομείωσης. Ο Όμιλος αξιολογεί σε κάθε ημερομηνία αναφοράς της Κατάστασης Οικονομικής Θέσης, τα δεδομένα αναφορικά με το κατά πόσο ένα χρηματοοικονομικό στοιχείο του ενεργητικού ή μία ομάδα χρηματοοικονομικών στοιχείων του ενεργητικού έχει απομειωθεί.

Έλεγχος απομείωσης θυγατρικών

Επιπλέον, ο υπο-όμιλος εταιριών με έδρα την Ρουμανία (Softone Ρουμανίας, Βουλγαρίας και Κύπρου) θεωρήθηκαν ως σύνολο μια μονάδα δημιουργίας ταμειακών ροών (Μ.Δ.Τ.Ρ.). Το ανακτήσιμο ποσό της μονάδας δημιουργίας ταμειακών ροών προσδιορίστηκε με βάση της αξία της χρήσης του. Η αξία λόγω χρήσης προσδιορίστηκε προεξοφλώντας τις μελλοντικές ελεύθερες ταμειακές ροές της μονάδας μετά από φόρους, με το μέσο σταθμικό κόστους κεφαλαίου μετά από φόρους. Το αποτέλεσμα θα ήταν το ίδιο αν προεξοφλούσαμε προ φόρων ροές με προ φόρων προεξοφλητικό επιτόκιο. Στο προσδιορισμό της αξίας λόγω χρήσης, η Διοίκηση χρησιμοποιεί παραδοχές τις οποίες θεωρεί λογικές και βασίζονται στην καλύτερη δυνατή πληροφόρηση που έχει στην διάθεση της και ισχύει την ημερομηνία αναφοράς των Οικονομικών Καταστάσεων.

Από τον διενεργηθέντα έλεγχο απομείωσης κατά την 31/12/2021 δεν προέκυψε ανάγκη απομείωσης της επένδυσης στον υπο-Όμιλο με έδρα την Ρουμανία.

Οι παραδοχές που χρησιμοποιήθηκαν για τον προσδιορισμό της αξίας λόγω χρήσης ήταν οι εξής :

Παραδοχές επιχειρηματικών σχεδίων 2022-2026: Οι υπολογισμοί για τον προσδιορισμό της ανακτήσιμης αξίας της ΜΔΤΡ βασίστηκαν σε 5ετή επιχειρηματικά σχέδια εγκεκριμένα από την διοίκηση, τα οποία πιστεύει ότι αντανακλούν προηγούμενη εμπειρία και λοιπές διαθέσιμες πληροφορίες από εξωτερικές πηγές. Εκτός από των ανωτέρω εκτιμήσεων σχετικά με τον προσδιορισμό της αξίας λόγω χρήσης των Μ.Δ.Τ.Ρ., δεν έχουν υποπέσει στην αντίληψη της Διοίκησης άλλες μεταβολές στις συνθήκες που ενδεχομένως να επηρεάσουν τις λοιπές παραδοχές της.

Ρυθμός ανάπτυξης στο διηνεκές: Ο ρυθμός ανάπτυξης των ταμειακών ροών πέραν της περιόδου των προβλέψεων (growth) υπολογίστηκε λαμβάνοντας υπόψη τόσο μακροοικονομικά μεγέθη όσο και τα χαρακτηριστικά της Μ.Δ.Τ.Ρ. και ανέρχεται σε 1% .

Προεξοφλητικό επιτόκιο: Το προεξοφλητικό επιτόκιο που χρησιμοποιήθηκε για την αποτίμηση υπολογίστηκε βάσει του Μέσου Σταθμικού Κόστους Κεφαλαίου (Weighted Average Cost of Capital). Το Μέσο Σταθμικό Κόστος Κεφαλαίου είναι το προεξοφλητικό επιτόκιο που μετατρέπει την αναμενόμενη μελλοντική απόδοση σε παρούσα αξία. Θεωρείται ο πιο κατάλληλος συντελεστής προεξοφλησης καθώς λαμβάνει υπόψη του ποιοτικούς παράγοντες όπως ο συστηματικός κίνδυνος της εταιρίας, το πριμ κινδύνου της απόδοσης και τις φορολογικές υποχρεώσεις και ανέρχεται ανά εταιρία ως κάτωθι :

WACC

Softone Ρουμανίας	12,50%
Softone Βουλγαρίας	8,39%
Softone Κύπρου	8,14%

Επιπλέον, κατά την 31/12/2021 διενεργήθηκε έλεγχος απομείωσης της αξίας των επενδύσεων στις θυγατρικές Prosvasis SA και Unisoft SA σύμφωνα με τις απαιτήσεις του ΔΛΠ 36, προκειμένου να διαπιστωθεί αν υφίσταται ανάγκη αναγνώρισης ζημιών απομείωσης επί της αξίας των επενδύσεων στις εν λόγω θυγατρικές που έχει αναγνωριστεί στις εταιρικές οικονομικές καταστάσεις. Από τον διενεργηθέντα έλεγχο δεν προέκυψε απομείωση επί της αξίας των επενδύσεων.

Οι παραδοχές που χρησιμοποιήθηκαν για τον προσδιορισμό της αξίας λόγω χρήσης ήταν οι εξής :

Παραδοχές επιχειρηματικών σχεδίων 2022-2026: Οι υπολογισμοί για τον προσδιορισμό της ανακτήσιμης αξίας της ΜΔΤΡ βασίστηκαν σε 5ετή επιχειρηματικά σχέδια εγκεκριμένα από την διοίκηση, τα οποία πιστεύει ότι αντανακλούν προηγούμενη εμπειρία και λοιπές διαθέσιμες πληροφορίες από εξωτερικές πηγές. Εκτός από τις ανωτέρω εκτιμήσεις σχετικά με τον προσδιορισμό της αξίας λόγω χρήσης των Μ.Δ.Τ.Ρ., δεν έχουν υποπέσει στην αντίληψη της Διοίκησης άλλες μεταβολές στις συνθήκες που ενδεχομένως να επηρεάσουν τις λοιπές παραδοχές της.

Ρυθμός ανάπτυξης στο διηνεκές: Ο ρυθμός ανάπτυξης των ταμειακών ροών πέραν της περιόδου των προβλέψεων (growth) υπολογίστηκε λαμβάνοντας υπόψη τόσο μακροοικονομικά μεγέθη όσο και τα χαρακτηριστικά της Μ.Δ.Τ.Ρ. και ανέρχεται σε 1% .

Προεξοφλητικό επιτόκιο: Το προεξοφλητικό επιτόκιο που χρησιμοποιήθηκε για την αποτίμηση υπολογίστηκε βάσει του Μέσου Σταθμικού Κόστου Κεφαλαίου (Weighted Average Cost of Capital). Το Μέσο Σταθμικό Κόστος Κεφαλαίου είναι το προεξοφλητικό επιτόκιο που μετατρέπει την αναμενόμενη μελλοντική απόδοση σε παρούσα αξία. Θεωρείται ο πιο κατάλληλος συντελεστής προεξόφλησης καθώς λαμβάνει υπόψη του ποιοτικούς παράγοντες όπως ο συστηματικός κίνδυνος της εταιρίας, το πριμ κινδύνου της απόδοσης και τις φορολογικές υποχρεώσεις και ανέρχεται ανά εταιρία ως κάτωθι :

	<u>WACC</u>
Prosvasis SA	8,73%
Unisoft SA	8,73%

Ο Όμιλος δεν έχει συμμετοχές σε μη ενοποιούμενες δομημένες οντότητες.

Η ανάλυση της κίνησης του λογαριασμού «Επενδύσεις σε Θυγατρικές» κατά την παρούσα και την προηγούμενη χρήση, έχει ως εξής:

Ποσά σε €	Η ΕΤΑΙΡΕΙΑ	
	31/12/2021	31/12/2020
Υπόλοιπο ανοίγματος	5.062.527	4.392.527
Αύξηση/(μείωση) ποσοστού σε υφιστάμενες επενδύσεις	49.900	0
Αύξηση μετοχικού κεφαλαίου θυγατρικής	0	670.000
Αύξηση/(μείωση) στα ίδια κεφάλαια από προσαρμογές στην εύλογη αξία	38.067	0
Υπόλοιπο κλεισίματος	5.150.494	5.062.527

Την 1/4/2021 δημοσιεύτηκε η απόφαση του Μονομελούς Πρωτοδικείου Αθηνών σύμφωνα με την οποία αναγνωρίστηκε πως πληρούνται οι προϋποθέσεις για την άσκηση εκ μέρους της Εταιρείας του δικαιώματος εξαγοράς των μετοχών της μειοψηφούσας μετόχου της θυγατρικής Unisoft SA, οι οποίες ανέρχονται σε 5.000, τηρώντας τις διατυπώσεις της διαδικασίας που προβλέπονται στο άρθρο 47 του Ν.4548/2018, με αντάλλαγμα ύψους € 49.900 (ήτοι € 9,98 ανά μετοχή).

Το 2021 δημιουργήθηκε η εταιρεία SOFTONE INTEGRATION SERVICES SA με καταστατική έδρα την Ρουμανία στην οποία συμμετέχει η θυγατρική εταιρία SC SoftOne Open Enterprise Solutions SRL με ποσοστό 70% επί του μετοχικού της κεφαλαίου.

Εντός του 2020, πραγματοποιήθηκε αύξηση μετοχικού κεφαλαίου της θυγατρικής εταιρίας που εδρεύει στην Ρουμανία καταβάλλοντας το ποσό των € 190 χιλ.

9.2 Επενδύσεις σε συγγενείς εταιρείες

Η ανάλυση της κίνησης του λογαριασμού «Επενδύσεις σε Συγγενείς Εταιρείες» κατά την παρούσα και την προηγούμενη χρήση, έχει ως εξής:

Ποσά σε €	Ο ΟΜΙΛΟΣ		Η ΕΤΑΙΡΕΙΑ	
	31/12/2021	31/12/2020	31/12/2021	31/12/2020
Υπόλοιπο ανοίγματος	0	11.102	62.505	62.505
Μερίδιο Κερδών(Ζημιών) από Συγγενείς Εταιρείες	16.235	(11.102)	0	0
Υπόλοιπο κλεισίματος	16.235	0	62.505	62.505

Η επένδυση σε Συγγενείς Εταιρείες αφορά την επένδυση του Ομίλου στην Crossnics ΑΕ με συμμετοχή 25%. Δεν έχουν γίνει πληρωμές και δεν έχουν αναληφθεί περαιτέρω δεσμεύσεις για λογαριασμό της εν λόγω συγγενούς.

10. ΛΟΙΠΑ ΜΗ ΚΥΚΛΟΦΟΡΟΥΝΤΑ ΣΤΟΙΧΕΙΑ ΤΟΥ ΕΝΕΡΓΗΤΙΚΟΥ

Οι Δοσμένες Εγγυήσεις αφορούν κυρίως σε εγγυήσεις για μισθώματα αυτοκινήτων και κτιρίων.

Ποσά σε €	Ο ΟΜΙΛΟΣ		Η ΕΤΑΙΡΕΙΑ	
	31/12/2021	31/12/2020	31/12/2021	31/12/2020
Δοσμένες Εγγυήσεις	133.028	121.660	72.709	68.943
Καθαρή Λογιστική Αξία	133.028	121.660	72.709	68.943

11. ΑΝΑΒΑΛΛΟΜΕΝΕΣ ΦΟΡΟΛΟΓΙΚΕΣ ΑΠΑΙΤΗΣΕΙΣ ΚΑΙ ΥΠΟΧΡΕΩΣΕΙΣ

Οι αναβαλλόμενοι φόροι εισοδήματος προκύπτουν από τις προσωρινές διαφορές μεταξύ της λογιστικής αξίας και των φορολογικών βάσεων των στοιχείων του ενεργητικού και των υποχρεώσεων και υπολογίζονται βάσει του συντελεστή φορολογίας εισοδήματος που αναμένεται να ισχύει στις χρήσεις κατά τις οποίες αναμένεται να αναστραφούν οι προσωρινές φορολογητέες και εκπεστές διαφορές.

Οι αναβαλλόμενες φορολογικές απαιτήσεις και υποχρεώσεις συμψηφίζονται όταν υπάρχει εφαρμόσιμο νομικό δικαίωμα να συμψηφιστούν οι τρέχουσες φορολογικές απαιτήσεις έναντι των τρεχουσών φορολογικών υποχρεώσεων και όταν οι αναβαλλόμενοι φόροι αφορούν στην ίδια φορολογική αρχή.

Σύμφωνα με το άρθρο 6 του Ν. 4799/2021 ο φορολογικός συντελεστής των νομικών προσώπων μειώνεται σε 22% για τα εισοδήματα φορολογικού έτους 2021 και εφεξής, από 24% που ίσχυε για το 2020.

Η ανάλυση των αναβαλλόμενων φορολογικών απαιτήσεων/ (υποχρεώσεων) έχει ως εξής:

Ποσά σε €	Ο ΟΜΙΛΟΣ			
	Υπόλοιπο ανοίγματος την 1/1/2020*	(Χρέωση)/Πίστωση στα αποτελέσματα	(Χρέωση)/Πίστωση στην καθαρή θέση	Υπόλοιπο κλεισίματος την 31/12/2020*
Αναβαλλόμενες φορολογικές απαιτήσεις/(υποχρεώσεις)				
Ενσώματα Πάγια	6.371	(1.671)	0	4.700
Δικαιώματα Χρήσης στοιχείων του ενεργητικού	13.992	35.347	0	49.339
Άυλα περιουσιακά στοιχεία	(3.089.975)	258.307	0	(2.831.668)
Αποθέματα	4.800	0	0	4.800
Απαιτήσεις από πελάτες και λοιπές εμπορικές απαιτήσεις	309.499	(21.211)	0	288.288
Επενδύσεις κατεχόμενες για εμπορικούς σκοπούς	1.585	1.228	0	2.813
Αποτελέσματα εις νέον	243.648	(10.934)	0	232.714
Υποχρεώσεις παροχών προσωπικού λόγω εξόδου από την υπηρεσία	(1.270)	11.051	6.432	16.213
Λοιπές Προβλέψεις	(137.780)	0	0	(137.780)
Λοιπές Μακροπρόθεσμες Υποχρεώσεις	65.802	16.701	0	82.503
Λοιπές Βραχυπρόθεσμες Υποχρεώσεις	(26.084)	(22.809)	0	(48.893)
Συμψηφισμός Αναβαλλόμενων Φορολογικών Απαιτήσεων και Υποχρεώσεων	(2.609.411)	266.009	6.432	(2.336.971)

Ποσά σε €

Αναβαλλόμενες φορολογικές απατήσεις/(υποχρεώσεις)

	Ο ΟΜΙΛΟΣ			
	Υπόλοιπο ανοίγματος την 1/1/2021	(Χρέωση)/Πίστω ση στα αποτελέσματα	(Χρέωση)/ Πίστωση στην καθαρή θέση	Υπόλοιπο κλεισίματος την 31/12/2021
Ενσώματα Πάγια	4.699	5.485	0	10.184
Δικαιώματα Χρήσης στοιχείων του ενεργητικού	49.339	21.277	0	70.616
Άυλα περιουσιακά στοιχεία	(2.831.668)	258.522	0	(2.573.146)
Αποθέματα	4.800	(400)	0	4.400
Απατήσεις από πελάτες και λοιπές εμπορικές απατήσεις	288.288	(43.134)	0	245.155
Επενδύσεις κατεχόμενες για εμπορικούς σκοπούς	2.812	(1.230)	0	1.583
Αποτελέσματα εις νέον	232.714	(109.833)	0	122.882
Υποχρεώσεις παροχών προσωπικού λόγω εξόδου από την υπηρεσία	16.213	63.300	16.470	95.984
Λοιπές Προβλέψεις	(137.780)	137.780	0	0
Λοιπές Μακροπρόθεσμες Υποχρεώσεις	82.503	(49.786)	0	32.717
Λοιπές Βραχυπρόθεσμες Υποχρεώσεις	(48.893)	166.390	0	117.497
Συμφηφισμός Αναβαλλόμενων Φορολογικών Απατήσεων και Υποχρεώσεων	(2.336.971)	448.372	16.470	(1.872.129)

Ποσά σε €

Αναβαλλόμενες φορολογικές απατήσεις/(υποχρεώσεις)

	Η ΕΤΑΙΡΕΙΑ			
	Υπόλοιπο ανοίγματος την 1/1/2020*	(Χρέωση)/Πίστω ση στα αποτελέσματα	(Χρέωση)/ Πίστωση στην καθαρή θέση	Υπόλοιπο κλεισίματος την 31/12/2020*
Ενσώματα Πάγια	(9.040)	1.555	0	(7.485)
Δικαιώματα Χρήσης στοιχείων του ενεργητικού	13.992	35.347	0	49.339
Απατήσεις από πελάτες και λοιπές εμπορικές απατήσεις	1.717	0	0	1.717
Επενδύσεις κατεχόμενες για εμπορικούς σκοπούς	1.584	1.228	0	2.812
Υποχρεώσεις παροχών προσωπικού λόγω εξόδου από την υπηρεσία	35.069	7.106	5.780	47.956
Λοιπές Μακροπρόθεσμες Υποχρεώσεις	65.802	16.701	0	82.503
Λοιπές Βραχυπρόθεσμες Υποχρεώσεις	(62.205)	(18.398)	0	(80.603)
Συμφηφισμός Αναβαλλόμενων Φορολογικών Απατήσεων και Υποχρεώσεων	46.920	43.539	5.780	96.239

Ποσά σε €

Αναβαλλόμενες φορολογικές απατήσεις/(υποχρεώσεις)

	Η ΕΤΑΙΡΕΙΑ			
	Υπόλοιπο ανοίγματος την 1/1/2021	(Χρέωση)/Πίστω ση στα αποτελέσματα	(Χρέωση)/ Πίστωση στην καθαρή θέση	Υπόλοιπο κλεισίματος την 31/12/2021
Ενσώματα Πάγια	(7.485)	4.680	0	(2.805)
Δικαιώματα Χρήσης στοιχείων του ενεργητικού	49.339	21.277	0	70.616
Απατήσεις από πελάτες και λοιπές εμπορικές απατήσεις	1.717	4.695	0	6.411
Επενδύσεις κατεχόμενες για εμπορικούς σκοπούς	2.812	(1.230)	0	1.583
Υποχρεώσεις παροχών προσωπικού λόγω εξόδου από την υπηρεσία	47.956	2.848	10.863	61.667
Λοιπές Μακροπρόθεσμες Υποχρεώσεις	82.503	(49.786)	0	32.717
Λοιπές Βραχυπρόθεσμες Υποχρεώσεις	(80.603)	198.100	0	117.497
Συμφηφισμός Αναβαλλόμενων Φορολογικών Απατήσεων και Υποχρεώσεων	96.239	164.736	10.863	271.838

* Τα συγκριτικά μεγέθη του Ομίλου και της Εταιρείας για τη χρήση 2020 έχουν αναθεωρηθεί από την αλλαγή που επέφερε η μεταβολή της λογιστικής πολιτικής του ΔΛΠ 19 (βλέπε Σημείωση 3.6.3).

12. ΑΠΟΘΕΜΑΤΑ

Η ανάλυση των αποθεμάτων του Ομίλου και της Εταιρείας παρατίθεται ως ακολούθως:

Ποσά σε €

	Ο ΟΜΙΛΟΣ		Η ΕΤΑΙΡΕΙΑ	
	31/12/2021	31/12/2020	31/12/2021	31/12/2020
Εμπορεύματα	9.157	27.698	1.241	0
Προϊόντα έτοιμα	9.302	9.774	0	0
Πρώτες Ύλες και λοιπά αναλώσιμα	1.899	1.338	0	0
Σύνολα	20.358	38.809	1.241	0
Μείον: Προβλέψεις για άχρηστα, καθυστερημένα και κατεστραμμένα αποθέματα	(13.041)	(14.728)	0	0
Καθαρή Λογιστική Αξία	7.318	24.082	1.241	0

Το σύνολο των αποθεμάτων αυτών έχουν αποτιμηθεί κατά το τέλος της χρήσεως στη χαμηλότερη αξία μεταξύ του κόστους κτήσεως και της καθαρής ρευστοποιήσιμης αξίας τους. Η κίνηση της πρόβλεψης των απαξιωμένων αποθεμάτων για τον Όμιλο κατά τη διάρκεια των χρήσεων έχει ως εξής:

Ποσά σε €	Ο ΟΜΙΛΟΣ		Η ΕΤΑΙΡΕΙΑ	
	31/12/2021	31/12/2020	31/12/2021	31/12/2020
Υπόλοιπο ανοίγματος	14.728	20.000	0	0
Προσθήκες	0	0	0	0
Αναστροφή προβλέψεων υποτίμησης	(1.687)	(5.272)	0	0
Υπόλοιπο κλεισίματος	13.041	14.728	0	0

Δεν υπάρχουν δεσμεύσεις επί των αποθεμάτων του Ομίλου και της Εταιρείας έναντι δανεισμού ή άλλων υποχρεώσεων.

13. ΠΕΛΑΤΕΣ ΚΑΙ ΛΟΙΠΕΣ ΕΜΠΟΡΙΚΕΣ ΑΠΑΙΤΗΣΕΙΣ

Η ανάλυση των απαιτήσεων από πελάτες και λοιπών εμπορικών απαιτήσεων του Ομίλου και της Εταιρείας παρατίθεται ως ακολούθως:

Ποσά σε €	Ο ΟΜΙΛΟΣ		Η ΕΤΑΙΡΕΙΑ	
	31/12/2021	31/12/2020	31/12/2021	31/12/2020
Εμπορικές Απατήσεις από τρίτους	7.407.732	6.538.864	3.334.087	3.066.074
Εμπορικές Απατήσεις από συνδεδεμένα μέρη	0	0	836.058	292.237
Γραμμάτια Εισπρακτέα	187.000	187.000	0	0
Επιταγές Μεταβιβασμένες στην τράπεζα	0	470.547	0	53.413
Επιταγές Εισπρακτέες	3.691.626	3.625.958	3.311.993	3.560.644
Σύνολο απαιτήσεων	11.286.358	10.822.369	7.482.137	6.972.368
Μείον: Προβλέψεις αναμενόμενων πιστωτικών ζημιών	(1.562.452)	(1.650.304)	(29.143)	(61.672)
Καθαρές Εμπορικές Απατήσεις	9.723.905	9.172.065	7.452.994	6.910.696
Προκαταβολές σε προμηθευτές	54.867	66.702	0	0
Σύνολα	9.778.773	9.238.767	7.452.994	6.910.696

Το σύνολο των ανωτέρω απαιτήσεων θεωρείται πως είναι βραχυπρόθεσμης λήξης. Η εύλογη αξία αυτών των βραχυπρόθεσμων χρηματοοικονομικών περιουσιακών στοιχείων δεν καθορίζεται ανεξάρτητα, καθώς η λογιστική αξία θεωρείται πως προσεγγίζει την εύλογη αξία τους. Για όλες τις απαιτήσεις του Ομίλου και της Εταιρείας έχει πραγματοποιηθεί εκτίμηση των ενδείξεων για τυχόν απομείωση τους λαμβάνοντας υπόψη την ιστορικότητα των εισπραξέων και το πιστωτικό κίνδυνο. Με βάση τα ανωτέρω η ζημία απομείωσης των απαιτήσεων για τον Όμιλο και την Εταιρεία αναλύεται ως κάτωθι.

Ποσά σε €	Ο ΟΜΙΛΟΣ		Η ΕΤΑΙΡΕΙΑ	
	31/12/2021	31/12/2020	31/12/2021	31/12/2020
Ζημία απομείωσης την 1 Ιανουαρίου	1.650.304	1.553.400	61.672	50.003
Πιστωτικές ζημιές που αναγνωρίστηκαν την τρέχουσα χρήση	34.685	121.544	1.581	20.412
Απατήσεις που διαγράφηκαν την τρέχουσα χρήση	(34.496)	(15.323)	(34.110)	0
Πρόβελψη πιστωτικών ζημιών που αναστράφησαν	(86.342)	(8.742)	0	(8.742)
Συναλλαγματικές διαφορές	(1.699)	(575)	0	0
Υπόλοιπο κλεισίματος	1.562.453	1.650.304	29.143	61.672

Η ανωτέρω πιστωτική ζημία για τον Όμιλο και την Εταιρεία υπολογίστηκε ως εξής :

Ποσά σε €	Ο ΟΜΙΛΟΣ			Η ΕΤΑΙΡΕΙΑ		
	31/12/2021	Αναμενόμενη Πιστωτική Ζημία (%)	Αναμενόμενη πιστωτική Ζημία	Απαιτήσεις	Αναμενόμενη Πιστωτική Ζημία (%)	Αναμενόμενη πιστωτική Ζημία
Μη καθυστερημένες Απατήσεις	6.080.662	0%	10.204	6.684.797	0%	10.204
Καθυστερημένες Απατήσεις που εξετάστηκαν μεμονωμένα για απομείωση	1.535.782	100%	1.535.782	7.493	100%	7.493
Απατήσεις σε καθυστέρηση με βάση την ενηλικίωση τους						
Από 0 έως 90 ημέρες	2.960.908	0%	3.324	569.457	1%	3.324
Από 90 έως 180 ημέρες	266.252	1%	1.416	146.058	1%	1.416
Από 180 έως 365 ημέρες	114.686	3%	2.987	45.141	7%	2.987
Πάνω από 365 ημέρες	328.069	3%	8.739	29.192	13%	3.719
	11.286.358		1.562.452	7.482.137		29.143

Ποσά σε €	Ο ΟΜΙΛΟΣ			Η ΕΤΑΙΡΕΙΑ			
	31/12/2020	Απαιτήσεις	Αναμενόμενη Πιστωτική Ζημία (%)	Αναμενόμενη πιστωτική Ζημία	Απαιτήσεις	Αναμενόμενη Πιστωτική Ζημία (%)	Αναμενόμενη πιστωτική Ζημία
Μη καθυστερημένες Απαιτήσεις	4.931.514		0%	13.003	3.957.371		13.003
Καθυστερημένες Απαιτήσεις που εξετάστηκαν μειονωμένα για απομείωση	1.625.687		100%	1.625.688	38.889		38.890
Απαιτήσεις σε καθυστέρηση με βάση την ενηλικίωση τους							
Από 0 έως 90 ημέρες	3.753.025		0%	9.441	2.873.142		9.441
Από 90 έως 180 ημέρες	202.603		0%	124	37.669		124
Από 180 έως 365 ημέρες	173.303		0%	206	62.717		206
Πάνω από 365 ημέρες	136.237		1%	1.842	2.580		8
	10.822.369			1.650.304	6.972.368		61.672

Ο Όμιλος εφαρμόζει την απλοποιημένη προσέγγιση του ΔΠΧΑ 9 για τον υπολογισμό των αναμενόμενων πιστωτικών ζημιών, σύμφωνα με την οποία η πρόβλεψη ζημιάς επιμετράτε πάντοτε σε ποσό ίσο με τις αναμενόμενες πιστωτικές ζημιές καθ' όλη τη διάρκεια ζωής για τις εμπορικές και λοιπές απαιτήσεις. Για την επίδραση των αναμενόμενων πιστωτικών ζημιών, ο Όμιλος διαχωρίζει τις απαιτήσεις με βάση την ενηλικίωση τους, όπως φαίνεται στον ανωτέρω πίνακα. Το ποσοστό ζημιάς για κάθε κατηγορία εκτιμήθηκε με βάση ιστορικά στοιχεία καθώς και τρέχουσες συνθήκες.

14. ΛΟΙΠΑ ΚΥΚΛΟΦΟΡΟΥΝΤΑ ΣΤΟΙΧΕΙΑ ΤΟΥ ΕΝΕΡΓΗΤΙΚΟΥ

Τα Λοιπά Κυκλοφορούντα Στοιχεία του ενεργητικού του Ομίλου και της Εταιρίας αναλύονται ως εξής:

Ποσά σε €	Ο ΟΜΙΛΟΣ		Η ΕΤΑΙΡΕΙΑ	
	31/12/2021	31/12/2020	31/12/2021	31/12/2020
Προκαταβολές σε προσωπικό	1.024	900	900	900
Λοιπές προκαταβολές	3.079	38.556	2.879	38.195
Λοιπές απαιτήσεις από συνδεδεμένα μέρη	0	0	0	5.261
Χρεώστες διάφοροι	28.982	4.419.155	0	0
Έξοδα επόμενων χρήσεων	220.808	141.571	110.519	69.384
Απαιτήσεις από παρακρατούμενους φόρους	161	0	0	0
Απαιτήσεις Από Δημόσιες Αρχές	544.814	279.602	544.006	273.108
Έσοδα χρήσεως εισπρακτέα	1.374	0	2.149	0
Μετοχές εισηγμένες στο ΧΑ	19.741	15.217	19.741	15.217
Δεσμευμένες καταθέσεις	0	9.000	0	9.000
Σύνολα	819.983	4.904.001	680.194	411.064
Μείον: Προβλέψεις αναμενόμενων πιστωτικών ζημιών	(12.569)	(4.425.052)	0	0
Καθαρές απαιτήσεις Χρεωστών	807.414	478.949	680.194	411.064

Οι απαιτήσεις από το Ελληνικό Δημόσιο αφορούν κυρίως στην προκαταβολή φόρου εισοδήματος. Στο Όμιλο, επί των λοιπών απαιτήσεων αναγνωρίστηκε σε προηγούμενες χρήσεις πρόβλεψη πιστωτικών ζημιών ποσού € 4,4 εκ. που αφορά απαιτήσεις στις εξαγορασμένες εταιρίες στις οποίες έγινε διαγραφή.

15. ΤΑΜΕΙΑΚΑ ΔΙΑΘΕΣΙΜΑ ΚΑΙ ΤΑΜΕΙΑΚΑ ΙΣΟΔΥΝΑΜΑ

Τα ταμειακά διαθέσιμα και ταμειακά ισοδύναμα του Ομίλου και της Εταιρίας, περιλαμβάνουν τα ακόλουθα στοιχεία:

Ποσά σε €	Ο ΟΜΙΛΟΣ		Η ΕΤΑΙΡΕΙΑ	
	31/12/2021	31/12/2020	31/12/2021	31/12/2020
Διαθέσιμα στο ταμείο	10.530	11.708	1.456	1.283
Διαθέσιμα στις τράπεζες	12.559.033	5.021.113	11.208.343	4.473.205
Βραχυπρόθεσμες προθεσμιακές τραπεζικές καταθέσεις	37.073	3.528.073	37.073	3.528.073
Σύνολο Ταμειακών διαθεσίμων και ισοδύναμα	12.606.637	8.560.895	11.246.873	8.002.561
Ταμειακά διαθέσιμα και ισοδύναμα σε €	12.034.313	8.485.322	11.246.873	8.002.561
Ταμειακά διαθέσιμα και ισοδύναμα σε RON	560.548	10.732	0	0
Ταμειακά διαθέσιμα και ισοδύναμα σε ξένο νόμισμα	11.776	64.841	0	0
Σύνολο Ταμειακών διαθεσίμων και ισοδύναμα	12.606.637	8.560.895	11.246.873	8.002.561

Οι καταθέσεις σε τράπεζες τοκίζονται με κυμαινόμενα επιτόκια και βασίζονται στα μηνιαία επιτόκια καταθέσεων τραπεζών. Τα έσοδα από τόκους από καταθέσεις όψεως και προθεσμίας σε τράπεζες λογιστικοποιούνται με βάση την αρχή των δεδουλευμένων και περιλαμβάνονται στο κονδύλι «Χρηματοοικονομικά έσοδα» της Κατάστασης Αποτελεσμάτων.

Το credit rating των ταμειακών διαθεσίμων του Ομίλου και της Εταιρείας για την 31/12/2021 αναλύεται ως εξής:

Rating	Ποσά σε €	Ο ΟΜΙΛΟΣ	Η ΕΤΑΙΡΕΙΑ
		31/12/2021	31/12/2021
A2		456.070	0
B1		81.589	0
B2		4.389.790	4.245.989
B3		7.419.102	6.999.428
Caa1		249.555	0
Σύνολο Ταμειακών διαθεσίμων σε πιστωτικά ιδρύματα		12.596.106	11.245.416
Διαθέσιμα στο ταμείο		10.530	1.456
Σύνολο Ταμειακών διαθεσίμων και ισοδύναμα		12.606.636	11.246.873

16. ΜΕΤΟΧΙΚΟ ΚΕΦΑΛΑΙΟ

Την 31/12/2021 το μετοχικό κεφάλαιο της Εταιρείας ανέρχεται σε € 3.365.424 διαιρούμενο σε 3.362.062 μετοχές ονομαστικής αξίας 1,001 €/μτχ.

Δεν υπάρχουν στο τέλος της τρέχουσας χρήσης, μετοχές της μητρικής εταιρείας που κατέχονται είτε από την ίδια είτε από τις θυγατρικές της. Οι οικονομικές καταστάσεις της Εταιρείας ενοποιούνται με τη μέθοδο της καθαρής θέσης στις ενοποιημένες οικονομικές καταστάσεις της OLYMPIA GROUP Ltd, η οποία είναι εγκατεστημένη στην Κύπρο και της οποίας το συνολικό έμμεσο ποσοστό συμμετοχής στην Εταιρεία την 31/12/2021 ανέρχεται σε 33,34%.

Εντός της χρήσης 2021 δεν πραγματοποιήθηκαν μεταβολές επί του ως άνω κονδυλίου.

17. ΛΟΙΠΑ ΑΠΟΘΕΜΑΤΙΚΑ

Τα λοιπά αποθεματικά του Ομίλου και της Εταιρείας αναλύονται ως κατωτέρω:

Ποσά σε €	Ο ΟΜΙΛΟΣ			
	Τακτικό αποθεματικό	Αποθεματικό Αναλογιστικών διαφορών	Αποθεματικά Μετατροπής Ισολογισμού	Σύνολα
Υπόλοιπο ανοίγματος την 1/1/2020*	222.794	164.306	(102.638)	284.462
Μεταφορά μεταξύ αποθ/κών και αποτελεσμάτων εις νέον	9.353	0	0	9.353
Συναλλαγματικές διαφορές μετατροπής επιχειρηματικών δραστηριοτήτων του εξωτερικού	0	7.508	(31.817)	(24.310)
Μεταβολές κατά τη διάρκεια της χρήσης	0	(26.799)	0	(26.799)
Αναβαλλόμενος Φόρος	0	6.432	0	6.432
Υπόλοιπο κλεισίματος την 31/12/2020*	232.147	151.446	(134.455)	249.138

Ποσά σε €	Ο ΟΜΙΛΟΣ			
	Τακτικό αποθεματικό	Αποθεματικό Αναλογιστικών Διαφορών	Αποθεματικά Μετατροπής Ισολογισμού	Σύνολα
Υπόλοιπο ανοίγματος την 1/1/2021	232.147	151.446	(134.455)	249.138
Προσθήκες από απόκτηση θυγατρικών	0	0	0	0
Μεταφορά μεταξύ αποθ/κών και αποτελεσμάτων εις νέον	107.442	0	0	107.442
Συναλλαγματικές διαφορές μετατροπής επιχειρηματικών δραστηριοτήτων του εξωτερικού	0	0	32.181	32.181
Μεταβολές κατά τη διάρκεια της χρήσης	0	(60.279)	0	(60.279)
Αναβαλλόμενος Φόρος	0	16.470	0	16.470
Υπόλοιπο κλεισίματος την 31/12/2021	339.589	107.638	(102.275)	344.952

Ποσά σε €	Η ΕΤΑΙΡΕΙΑ		
	Τακτικό αποθεματικό	Αποθεματικό Αναλογιστικών διαφορών	Σύνολο
Υπόλοιπο ανοίγματος την 1/1/2020*	213.436	21.542	234.978
Μεταφορά μεταξύ αποθ/κών και αποτελεσμάτων εις νέον	9.353	0	9.353
Συναλλαγματικές διαφορές μετατροπής επιχειρηματικών δραστηριοτήτων του εξωτερικού	0	0	0
Μεταβολές κατά τη διάρκεια της χρήσης	0	(24.083)	(24.083)
Αναβαλλόμενος Φόρος	0	5.780	5.780
Υπόλοιπο κλεισίματος την 31/12/2020*	222.789	3.239	226.028

Ποσά σε €	Η ΕΤΑΙΡΕΙΑ		
	Τακτικό αποθεματικό	Αποθεματικό Αναλογιστικών διαφορών	Σύνολο
Υπόλοιπο ανοίγματος την 1/1/2021	222.789	3.239	226.028
Μεταφορά μεταξύ αποθ/κών και αποτελεσμάτων εις νέον	107.442	0	107.442
Συναλλαγματικές διαφορές μετατροπής επιχειρηματικών δραστηριοτήτων του εξωτερικού	0	0	0
Μεταβολές κατά τη διάρκεια της χρήσης	0	(53.641)	(53.641)
Αναβαλλόμενος Φόρος	0	10.863	10.863
Υπόλοιπο κλεισίματος την 31/12/2021	330.231	(39.538)	290.693

Από τα καθαρά κέρδη της χρήσης 2021, η Διοίκηση προτίθεται να προτείνει την μη διανομή μερίσματος. Η ανωτέρω πρόταση τελεί υπό την έγκριση της Ετήσιας Τακτικής Γενικής Συνέλευσης των Μετόχων.

* Τα συγκριτικά μεγέθη του Ομίλου και της Εταιρείας για τη χρήση 2020 έχουν αναθεωρηθεί από την αλλαγή που επέφερε η μεταβολή της λογιστικής πολιτικής του ΔΛΠ 19 (βλέπε Σημείωση 3.6.3).

18. ΥΠΟΧΡΕΩΣΕΙΣ ΠΑΡΟΧΩΝ ΛΟΓΩ ΕΞΟΔΟΥ ΑΠΟ ΤΗΝ ΥΠΗΡΕΣΙΑ

Ο Όμιλος αναγνωρίζει ως υποχρέωση παροχών προσωπικού λόγω εξόδου από την υπηρεσία, την παρούσα αξία της νομικής δέσμευσης που έχει αναλάβει για την καταβολή εφάπαξ αποζημίωσης στο προσωπικό που αποχωρεί λόγω συνταξιοδότησης. Η σχετική υποχρέωση υπολογίστηκε κατόπιν αναλογιστικής μελέτης που έγινε από ανεξάρτητο αναλογιστή. Συγκεκριμένα, η σχετική μελέτη αφορούσε στην διερεύνηση και υπολογισμό των αναλογιστικών μεγεθών που απαιτούνται από τις προδιαγραφές που θέτουν τα Διεθνή Λογιστικά Πρότυπα (ΔΛΠ 19) και είναι υποχρεωτικό να καταχωρηθούν στην Κατάσταση Οικονομικής Θέσης και την Κατάσταση Αποτελεσμάτων κάθε επιχείρησης.

Ο Όμιλος, δεν έχει επίσημα ή ανεπίσημα ενεργοποιήσει κανένα ειδικό πρόγραμμα παροχών προς τους εργαζόμενους, το οποίο να δεσμεύεται για παροχές σε περιπτώσεις αποχωρήσεων εργαζόμενων. Το μόνο πρόγραμμα που βρίσκεται εν ισχύ είναι η συμβατική υποχρέωση με βάση την ισχύουσα νομοθεσία Ν.2112/1920 και Ν.3198/1955 για παροχή εφάπαξ ποσού σε περίπτωση συνταξιοδότησης του προσωπικού.

Η σχετική υποχρέωση του Ομίλου και της Εταιρείας, καθώς και τα ποσά που έχουν καταχωρηθεί στην κατάσταση του λογαριασμού αποτελεσμάτων έχουν ως εξής:

Η μεταβολή στην παρούσα αξία της υποχρέωσης για τα καθορισμένα προγράμματα παροχών έχει ως εξής:

Ποσά σε €	Ο ΟΜΙΛΟΣ		Η ΕΤΑΙΡΕΙΑ	
	31/12/2021	31/12/2020*	31/12/2021	31/12/2020*
Υποχρέωση καθορισμένων παροχών την 1η Ιανουαρίου	333.332	260.488	199.812	146.122
Τρέχον κόστος απασχόλησης	53.535	43.515	35.426	28.508
Καθαρός τόκος πάνω στην υποχρέωση παροχών	1.543	2.205	1.411	2.014
Κόστος προϋπηρεσίας	1.198	0	0	0
Κόστος (αποτέλεσμα) Περικοπών	1.167	1.241	0	0
Κόστος (αποτέλεσμα) Διακανονισμών	54.424	45.834	33.424	30.084
Παροχές πληρωθείσες εντός του τρέχοντος έτους	(64.414)	(46.750)	(43.414)	(31.000)
Αναλογιστικά κέρδη/ζημιές στην υποχρέωση.	60.279	26.799	53.641	24.083
Υποχρέωση καθορισμένων παροχών την 31η Δεκεμβρίου	441.064	333.332	280.299	199.812

Τα ποσά που έχουν καταχωρηθεί στην κατάσταση αποτελεσμάτων χρήσεως είναι τα παρακάτω:

Ποσά σε €	Ο ΟΜΙΛΟΣ		Η ΕΤΑΙΡΕΙΑ	
	31/12/2021	31/12/2020*	31/12/2021	31/12/2020*
Τρέχον κόστος απασχόλησης	53.535	43.515	35.426	28.508
Κόστος προϋπηρεσίας	1.198	0	0	0
Καθαρός τόκος πάνω στην υποχρέωση παροχών	2.710	3.446	1.411	2.014
Κόστος (αποτέλεσμα) Περικοπών	33.424	30.084	33.424	30.084
Παροχές πληρωθείσες εντός του τρέχοντος έτους	(43.414)	(31.000)	(43.414)	(31.000)
Συνολικά έξοδα αναγνωρισμένα στην Κατάσταση Αποτελεσμάτων	47.453	46.045	26.847	29.606

Τα ποσά που αναγνωρίζονται στα λοιπά συνολικά έσοδα της Κατάστασης Λοιπών Συνολικών Εσόδων είναι:

Ποσά σε €	Ο ΟΜΙΛΟΣ		Η ΕΤΑΙΡΕΙΑ	
	31/12/2021	31/12/2020*	31/12/2021	31/12/2020*
Αναλογιστικό κέρδος(ζημιά) στην υποχρέωση λόγω χρηματοοικονομικών παραδοχών	8.536	10.391	1.942	7.607
Αναλογιστικό κέρδος(ζημιά) στην υποχρέωση λόγω δημογραφικών παραδοχών	41.885	0	41.885	0
Αναλογιστικό κέρδος(ζημιά) στην υποχρέωση λόγω εμπειρίας	9.857	16.408	9.813	16.476
Αναλογιστικά κέρδη/ζημιές στην υποχρέωση-Καταχώρηση στα λοιπά συνολικά έσοδα	60.279	26.799	53.641	24.083

Οι κύριες αναλογιστικές παραδοχές που χρησιμοποιήθηκαν για τους ανωτέρω λογιστικούς σκοπούς είναι οι εξής:

	Ο ΟΜΙΛΟΣ		Η ΕΤΑΙΡΕΙΑ	
	31/12/2021	31/12/2020*	31/12/2021	31/12/2020*
Προεξοφλητικό επιτόκιο της 31ης Δεκεμβρίου	0,70%	0,91%	0,50%	0,60%
Μελλοντικές αυξήσεις μισθών	1,00%	1,31%	1,00%	1,00%
Πληθωρισμός	1,00%	1,31%	1,00%	1,00%

Οι βασικές αναλογιστικές παραδοχές για τον προσδιορισμό των υποχρεώσεων είναι το επιτόκιο προεξόφλησης και η αναμενόμενη μεταβολή των μισθών. Διενεργήθηκε και ανάλυση ευαισθησίας για τα παραπάνω και το αποτέλεσμα που θα είχε στην υποχρέωση και στα αποτελέσματα περιόδου για το 2021 έχουν ως εξής:

	Ο ΟΜΙΛΟΣ		Η ΕΤΑΙΡΕΙΑ	
	Προεξοφλητικό επιτόκιο 0,5%	-0,5%	Προεξοφλητικό επιτόκιο 0,5%	-0,5%
Σύνολο υποχρέωσης λόγω μεταβολής παραδοχής	455.122	427.785	290.304	270.780
Αύξηση/(μείωση) στην υποχρέωση καθορισμένων παροχών	14.058	(13.279)	10.004	(9.519)

	Ο ΟΜΙΛΟΣ		Η ΕΤΑΙΡΕΙΑ	
	Μελλοντικές αυξήσεις μισθών 0,5%	-0,5%	Μελλοντικές αυξήσεις μισθών 0,5%	-0,5%
Σύνολο υποχρέωσης λόγω μεταβολής παραδοχής	429.740	452.193	271.576	289.379
Αύξηση/(μείωση) στην υποχρέωση καθορισμένων παροχών	-11.324	11.129	-8.724	9.079

Οι παραπάνω παραδοχές αναπτύχθηκαν από τη Διοίκηση σε συνεργασία με ανεξάρτητο αναλογιστή που εκπόνησε την αναλογιστική μελέτη.

* Τα συγκριτικά μεγέθη του Ομίλου και της Εταιρείας για τη χρήση 2020 έχουν αναθεωρηθεί από την αλλαγή που επέφερε η μεταβολή της λογιστικής πολιτικής του ΔΛΠ 19 (βλέπε Σημείωση 3.6.3).

19. ΔΑΝΕΙΑΚΕΣ ΥΠΟΧΡΕΩΣΕΙΣ

Οι Μακροπρόθεσμες και Βραχυπρόθεσμες δανειακές υποχρεώσεις του Ομίλου και της Εταιρείας αναλύονται ως εξής:

Ποσά σε €	Ο ΟΜΙΛΟΣ		Η ΕΤΑΙΡΕΙΑ	
	31/12/2021	31/12/2020	31/12/2021	31/12/2020
Μακροπρόθεσμες Δανειακές Υποχρεώσεις				
Υποχρεώσεις χρηματοδοτικής μίσθωσης	2.643.265	3.033.370	2.057.814	2.238.500
Δάνεια χωρίς εξασφαλίσεις	0	8.351	0	0
Ομολογιακά δάνεια	2.137.500	4.072.500	2.137.500	2.912.500
Επιστρεπτέα Προκαταβολή	0	159.402	0	0
Σύνολο μακροπρόθεσμων δανείων	4.780.765	7.273.622	4.195.314	5.151.000
Ποσά σε €				
Βραχυπρόθεσμες Δανειακές Υποχρεώσεις				
Υποχρεώσεις χρηματοδοτικής μίσθωσης	773.206	788.147	526.825	497.527
Δάνεια χωρίς εξασφαλίσεις	158.327	55.967	0	0
Δάνεια με εξασφαλίσεις	366	672.948	366	672.948
Ομολογιακά δάνεια	1.935.000	1.763.500	775.000	587.500
Επιστρεπτέα Προκαταβολή	114.972	0	0	0
Σύνολο βραχυπρόθεσμων δανείων	2.981.871	3.280.562	1.302.192	1.757.974

Το συνολικό χρηματοοικονομικό κόστος των βραχυπρόθεσμων δανειακών υποχρεώσεων για την ετήσια περίοδο 1/1-31/12/2021 (και την αντίστοιχη συγκριτική ετήσια περίοδο) περιλαμβάνεται στο κονδύλι «Χρηματοοικονομικά έξοδα» της Κατάστασης Αποτελεσμάτων.

Το μέσο σταθμικό κόστος δανεισμού ανήλθε σε 1,91% και 1,68% για την χρήση για τον Όμιλο και την εταιρεία αντίστοιχα.

Την χρήση 2020 η Εταιρεία έλαβε δύο ομολογιακά δάνεια μη μετατρέψιμα, με σκοπό ο εκδότης να τα χρησιμοποιήσει αποκλειστικά για την κάλυψη των αναγκών του σε κεφάλαια κίνησης λόγω των αυξημένων αναγκών ρευστότητας της επιχείρησής του, που προκύπτουν συνέπεια της επιδημικής κρίσης Covid-19. Τα Δάνεια αυτά υποστηρίζονται από χρηματοοικονομικό εργαλείο με τη μορφή μηχανισμού εγγυήσεων και συγκεκριμένα από το "Ταμείο Εγγυοδοσίας Επιχειρήσεων Covid-19" (ΦΕΚ Β' 1768/08-05-2020), που συστάθηκε ως ανεξάρτητη χρηματοδοτική μονάδα στο πλαίσιο της EAT («Ελληνική(ς) Αναπτυξιακή(ς) Τράπεζα(ς) Ανώνυμη(ς) Εταιρεία(ς)»), και θα καλυφθεί από τις τράπεζες με την εγγύηση της EAT κατά το ποσοστό που ορίζεται στην Επιχειρησιακή Συμφωνία εκάστης τράπεζας με την EAT.

Πρόκειται για ένα ομολογιακό δάνειο αξίας € 2 εκ. (με spread επιτοκίου 2,5% με λήξη την 14/10/2024, και καταβολή ανά έτος ποσού € 400χιλ, με εξαιρέση τη τελευταία δόση όπου προβλέπεται καταβολή € 800χιλ.) και ένα ομολογιακό αξίας € 1,5 εκ. (με spread επιτοκίου 3% με λήξη την 30/04/2025, και καταβολή ανά έτος ποσού περίπου € 375χιλ)

Η αποπληρωμή των Δανειακών Υποχρεώσεων για τον Όμιλο και την Εταιρεία έχει ως εξής :

Δανειακές Υποχρεώσεις την 31/12/2021	Υποχρεώσεις χρηματοδοτικής μίσθωσης	Δάνεια χωρίς εξασφαλίσεις	Ο ΟΜΙΛΟΣ		
			Δάνεια με εξασφαλίσεις	Ομολογιακά δάνεια	Επιστρεπτά Προκαταβολή
Εως 1 έτους	726.829	158.327	366	1.935.000	114.972
Μεταξύ 1 έτους και 4 ετών	1.967.508	0	0	2.137.500	0
Άνω των 5 ετών	675.757	0	0	0	0
Σύνολο	3.370.094	158.327	366	4.072.500	114.972

Δανειακές Υποχρεώσεις την 31/12/2020	Υποχρεώσεις χρηματοδοτικής μίσθωσης	Δάνεια χωρίς εξασφαλίσεις	Ο ΟΜΙΛΟΣ		
			Δάνεια με εξασφαλίσεις	Ομολογιακά δάνεια	Επιστρεπτά Προκαταβολή
Εως 1 έτους	788.148	55.967	672.948	1.763.500	0
Μεταξύ 1 έτους και 4 ετών	2.048.872	8.350	0	4.072.500	159.402
Άνω των 5 ετών	984.497	0	0	0	0
Σύνολο	3.821.517	64.318	672.948	5.836.000	159.402

Δανειακές Υποχρεώσεις την 31/12/2021	Υποχρεώσεις χρηματοδοτικής μίσθωσης	Δάνεια χωρίς εξασφαλίσεις	Η ΕΤΑΙΡΕΙΑ		
			Δάνεια με εξασφαλίσεις	Ομολογιακά δάνεια	
Εως 1 έτους	526.825	0	366	775.000	
Από 1 έως 5 έτη	1.562.752	0	0	2.137.500	
Άνω των 5 ετών	495.062	0	0	0	
Σύνολο	2.584.639	0	366	2.912.500	

Δανειακές Υποχρεώσεις την 31/12/2020	Υποχρεώσεις χρηματοδοτικής μίσθωσης	Δάνεια χωρίς εξασφαλίσεις	Η ΕΤΑΙΡΕΙΑ	
			Δάνεια με εξασφαλίσεις	Ομολογιακά δάνεια
Εως 1 έτους	497.527	0	672.948	587.500
Μεταξύ 1 έτους και 4 ετών	1.504.867	0	0	2.912.500
Άνω των 5 ετών	733.634	0	0	0
Σύνολο	2.736.027	0	672.948	3.500.000

20. ΣΥΜΦΩΝΙΑ ΜΕΤΑΒΟΛΗΣ ΥΠΟΧΡΕΩΣΕΩΝ ΑΠΟ ΧΡΗΜΑΤΟΔΟΤΙΚΕΣ ΔΡΑΣΤΗΡΙΟΤΗΤΕΣ

Οι μεταβολές στις υποχρεώσεις του Ομίλου και της Εταιρίας οι οποίες προέρχονται από χρηματοδοτικές δραστηριότητες έχουν κατηγοριοποιηθεί ως εξής :

Ποσά σε €	Ο ΟΜΙΛΟΣ		
	Μακροπρόθεσμες Δανειακές Υποχρεώσεις	Βραχυπρόθεσμες Δανειακές Υποχρεώσεις	Σύνολο
Υπόλοιπο ανοίγματος την 1/1/2021	4.240.252	2.492.415	6.732.667
Ταμειακές ροές :			
Αποπληρωμές	(8.260)	(3.152.061)	(3.160.321)
Αναλήψεις /εκταμιεύσεις	0	676.833	676.833
Μη ταμειακές μεταβολές :			
Μεταφορές Μάκρο - Βράχυ	(2.094.402)	2.094.402	0
Συναλλαγματικές διαφορές	(90)	0	(90)
Τόκοι περιόδου	0	141.507	141.507
Λοιπές κινήσεις	0	(44.430)	(44.430)
Υπόλοιπο κλεισίματος την 31/12/2021	2.137.500	2.208.665	4.346.165

Ποσά σε €	Η ΕΤΑΙΡΕΙΑ		
	Μακροπρόθεσμες Δανειακές Υποχρεώσεις	Βραχυπρόθεσμες Δανειακές Υποχρεώσεις	Σύνολο
Υπόλοιπο ανοίγματος την 1/1/2021	2.912.500	1.260.448	4.172.948,00
Ταμειακές ροές :			
Αποπληρωμές	0	(2.016.783)	(2.016.783)
Αναλήψεις /εκταμιεύσεις	0	676.833	676.833
Μη ταμειακές μεταβολές :			
Μεταφορές Μάκρο - Βράχυ	(775.000)	775.000	0
Τόκοι περιόδου	0	79.870	79.870
Υπόλοιπο κλεισίματος την 31/12/2021	2.137.500	775.367	2.912.867

Οι αναλήψεις δανεισμού του 2021 αφορούν πρακτορεία επιχειρηματικών απαιτήσεων και αποπληρώνονται την ίδια χρονιά.

21. ΥΠΟΧΡΕΩΣΕΙΣ ΜΙΣΘΩΣΗΣ

Οι υποχρεώσεις μίσθωσης για το Όμιλο και την Εταιρία αναλύονται ως εξής :

Ποσά σε €	Ο ΟΜΙΛΟΣ		Η ΕΤΑΙΡΕΙΑ	
	31/12/2021	31/12/2020	31/12/2021	31/12/2020
Υποχρεώσεις Μίσθωσης				
Μακροπρόθεσμες Υποχρεώσεις Μίσθωσης	2.643.265	3.033.370	2.057.814	2.238.500
Βραχυπρόθεσμες Υποχρεώσεις Μίσθωσης	726.829	788.147	526.825	497.527
Σύνολο	3.370.094	3.821.517	2.584.639	2.736.027

Η μεταβολή των Υποχρεώσεων Μίσθωσης για Όμιλο και την Εταιρία αναλύονται ως εξής :

Ποσά σε €	Ο ΟΜΙΛΟΣ		Η ΕΤΑΙΡΕΙΑ	
	31/12/2021	31/12/2020	31/12/2021	31/12/2020
Υποχρεώσεις Δανειακής Μίσθωσης				
Υπόλοιπο ανοίγματος την 1/1	3.821.517	3.177.964	2.736.027	2.596.374
Αναγνώριση Υποχρεώσεων Μίσθωσης εντός της χρήσης	557.587	1.239.284	254.784	522.716
Τόκοι περιόδου	189.024	152.909	150.731	136.858
Πληρωμές	(924.356)	(723.219)	(554.598)	(496.008)
Προσαρμογή από μεταβλητές πληρωμές	0	(12.576)	0	(12.576)
Συναλλαγματικές διαφορές	(300)	(1.508)	0	0
Λοιπές Μεταβολές	(273.378)	(11.338)	(2.304)	(11.338)
Υπόλοιπο κλεισίματος την 31/12	3.370.094	3.821.517	2.584.639	2.736.027

Οι ελάχιστες μελλοντικές πληρωμές για 31/12/2021 για τον Όμιλο και την Εταιρία αναλύονται ως εξής :

Ποσά σε €	Ο ΟΜΙΛΟΣ		
	Πληρωμές	Χρηματοοικονομικό κόστος	Καθαρή παρούσα αξία την 31/12/2021
Ελάχιστες μελλοντικές πληρωμές			
Εντός του επόμενων 12 μηνών	771.593	(44.764)	726.829
Από 1 έως 5 έτη	2.396.825	(335.586)	2.061.238
Πάνω από 5 έτη	745.455	(163.429)	582.026
Σύνολο	3.913.873	(543.779)	3.370.094

Ποσά σε €	Η ΕΤΑΙΡΕΙΑ		
	Πληρωμές	Χρηματοοικονομικό κόστος	Καθαρή παρούσα αξία την 31/12/2021
Ελάχιστες μελλοντικές πληρωμές			
Εντός του επόμενων 12 μηνών	550.962	(24.137)	526.825
Από 1 έως 5 έτη	1.819.056	(256.305)	1.562.752
Πάνω από 5 έτη	671.655	(176.593)	495.062
Σύνολο	3.041.674	(457.034)	2.584.639

Το μέσο οριακό επιτόκιο μισθώσεων έχει ως εξής:

	Ο ΟΜΙΛΟΣ		Η ΕΤΑΙΡΕΙΑ	
	31/12/2021	31/12/2020	31/12/2021	31/12/2020
Μέσο οριακό επιτόκιο μίσθωσης	5,07%	4,37%	5,67%	5,13%

Τα παρακάτω ποσά αναγνωρίστηκαν στην κατάσταση αποτελεσμάτων του Ομίλου και της Εταιρίας καθώς δεν πληρούν τις προϋποθέσεις για αναγνώριση υποχρέωσης μίσθωσης και δικαιώματος χρήσης παγίου:

Ποσά σε €	Ο ΟΜΙΛΟΣ		Η ΕΤΑΙΡΕΙΑ	
	31/12/2021	31/12/2020	31/12/2021	31/12/2020
Βραχυπρόθεσμες Μισθώσεις	16.248	6.914	2.172	0
Μισθώσεις Χαμηλής Αξίας	2.877	1.090	2.877	1.090
Μεταβαλόμενες πληρωμές Μισθώσεων	5.596	3.739	5.596	3.739
Μισθώσεις που δεν μπορεί να προσδιοριστεί διάρκεια	16.453	4.698	16.453	4.698
Συνολικά ποσά που αναγνωρίστηκαν στην Κατάσταση Αποτελεσμάτων	41.173	16.441	27.097	9.527

22. ΛΟΙΠΕΣ ΜΑΚΡΟΠΡΟΘΕΣΜΕΣ ΥΠΟΧΡΕΩΣΕΙΣ

Οι λοιπές μακροπρόθεσμες υποχρεώσεις για τον Όμιλο και την Εταιρία αναλύονται ως κάτωθι :

Ποσά σε €	Ο ΟΜΙΛΟΣ		Η ΕΤΑΙΡΕΙΑ	
	31/12/2021	31/12/2020	31/12/2021	31/12/2020
Μακροπρόθεσμες υποχρεώσεις Ρυθμιζόμενων Οφελών	0	132.566	0	0
Μακροπρόθεσμες υποχρεώσεις προς τους πρώην μετόχους θυγατρικής	112.341	174.154	112.341	174.154
Λοιπές μακροπρόθεσμες υποχρεώσεις	19.985	47.866	0	0
Σύνολο	132.327	354.586	112.341	174.154

23. ΠΡΟΜΗΘΕΥΤΕΣ ΚΑΙ ΛΟΙΠΕΣ ΥΠΟΧΡΕΩΣΕΙΣ

Τα υπόλοιπα προμηθευτών και λοιπών συναφών υποχρεώσεων του Ομίλου και της Εταιρίας αναλύονται ως εξής:

Ποσά σε €	Ο ΟΜΙΛΟΣ		Η ΕΤΑΙΡΕΙΑ	
	31/12/2021	31/12/2020	31/12/2021	31/12/2020
Προμηθευτές	1.433.824	448.396	720.159	516.087
Εμπορικές υποχρεώσεις προς συνδεδεμένα μέρη	0	0	573.486	19.954
Σύνολο	1.433.824	448.396	1.293.645	536.041

24. ΤΡΕΧΟΥΣΕΣ ΦΟΡΟΛΟΓΙΚΕΣ ΥΠΟΧΡΕΩΣΕΙΣ

Οι τρέχουσες φορολογικές υποχρεώσεις του Ομίλου και της Εταιρίας αφορούν σε τρέχουσες υποχρεώσεις από φόρο εισοδήματος. Για τις φορολογικά ανέλεγκτες χρήσεις της Εταιρίας βλέπε σημείωση 37 «Ενδεχόμενες Υποχρεώσεις».

25. ΛΟΙΠΕΣ ΒΡΑΧΥΠΡΟΘΕΣΜΕΣ ΥΠΟΧΡΕΩΣΕΙΣ

Οι λοιπές βραχυπρόθεσμες υποχρεώσεις του Ομίλου και της Εταιρίας αναλύονται ως εξής:

Ποσά σε €	Ο ΟΜΙΛΟΣ		Η ΕΤΑΙΡΕΙΑ	
	31/12/2021	31/12/2020	31/12/2021	31/12/2020
Μισθοί και ημερομίσθια πληρωτέα	71.765	56.117	39.281	16.838
Προκαταβολές πελατών	176.153	179.178	44.452	89.966
Ασφαλιστικοί οργανισμοί	503.001	535.369	345.695	382.667
Λοιποί φόροι (πλην φόρου εισοδήματος)	664.569	852.176	244.763	331.805
Δεδουλευμένα έξοδα	1.173.763	229.792	995.314	176.559
Υποχρεώσεις από Φόρο Προστιθέμενης Αξίας	750.638	783.909	528.775	680.639
Βραχυπρόθεσμες υποχρεώσεις προς τους πρώην μετόχους θυγατρικής	129.900	76.124	80.000	76.124
Λοιπές βραχυπρόθεσμες υποχρεώσεις	501.568	337.320	140	521
Σύνολο	3.971.357	3.049.984	2.278.420	1.755.118

Το μεγαλύτερο μέρος της μεταβολής των δεδουλευμένων εξόδων αφορά πρόβλεψη για πριμ παραγωγικότητας ύψους € 643 χιλ.

26. ΕΣΟΔΑ ΕΠΟΜΕΝΩΝ ΧΡΗΣΕΩΝ

Η κίνηση των Εσόδων επόμενων χρήσεων αναλύεται ως εξής :

Ποσά σε €	Ο ΟΜΙΛΟΣ		Η ΕΤΑΙΡΕΙΑ	
	31/12/2021	31/12/2020	31/12/2021	31/12/2020
Υπόλοιπο απογραφής 1/1	8.323.195	7.764.130	6.658.970	5.710.259
Έσοδα που αναγνωρίστηκαν στην περίοδο	(10.951.183)	(7.050.154)	(6.315.207)	(5.436.084)
Έσοδα που μεταφέρθηκαν στις επόμενες χρήσεις	12.793.973	7.747.441	7.057.039	6.384.795
Συναλλαγματικές διαφορές	23.928	(138.221)	0	0
Υπόλοιπο λήξης 31/12	10.189.914	8.323.195	7.400.802	6.658.970

Τα έσοδα που αναμένεται να αναγνωριστούν στα επόμενα έτη για τον Όμιλο και την Εταιρία αναλύονται ως εξής :

Ποσά σε €	Ο ΟΜΙΛΟΣ				
	31/12/2021	2022	2023	2024	Μετά από τρία έτη Σύνολο
Έσοδα που αναμένεται να αναγνωριστούν	10.010.730	101.951	36.591	40.642	10.189.914

Ποσά σε €	Η ΕΤΑΙΡΕΙΑ				
	31/12/2021	2022	2023	2024	Μετά από τρία έτη Σύνολο
Έσοδα που αναμένεται να αναγνωριστούν	7.252.089	71.479	36.591	40.642	7.400.802

27. ΠΩΛΗΣΕΙΣ

Η ανάλυση του κύκλου εργασιών του Ομίλου και της Εταιρίας παρατίθεται στον παρακάτω πίνακα:

Ποσά σε €	Ο ΟΜΙΛΟΣ		Η ΕΤΑΙΡΕΙΑ	
	31/12/2021	31/12/2020	31/12/2021	31/12/2020
Πωλήσεις εμπορευμάτων	1.626.885	1.051.588	1.392.831	991.345
Πωλήσεις προϊόντων	3.317.094	3.003.069	3.449.963	2.906.297
Πωλήσεις υπηρεσιών που αναγνωρίζονται σταδικά με την πάροδο του χρόνου	10.951.183	7.050.154	6.315.207	5.436.084
Πωλήσεις υπηρεσιών που αναγνωρίζονται σε συγκεκριμένη χρονική στιγμή	9.812.976	10.256.502	8.820.214	6.062.246
Σύνολο	25.708.138	21.361.314	19.978.215	15.395.972

Η ανάλυση των πωλήσεων ανά γεωγραφική περιοχή μετά απαλοιφών παρατίθεται στον παρακάτω πίνακα:

Ποσά σε €	Ο ΟΜΙΛΟΣ				
	31/12/2021	Πωλήσεις εμπορευμάτων	Πωλήσεις προϊόντων	Πωλήσεις υπηρεσιών που αναγνωρίζονται σταδικά με την πάροδο του χρόνου	Πωλήσεις υπηρεσιών που αναγνωρίζονται σε συγκεκριμένη χρονική στιγμή
Ελλάδα	1.449.066	3.461.669	6.315.207	13.743.569	24.969.511
Ρουμανία	0	18.696	0	224.190	242.886
Βουλγαρία	0	14.548	0	136.499	151.047
Κύπρος	0	0	0	344.694	344.694
Σύνολο	1.449.066	3.494.913	6.315.207	14.448.952	25.708.138

Ποσά σε €	Ο ΟΜΙΛΟΣ				
	31/12/2020	Πωλήσεις εμπορευμάτων	Πωλήσεις προϊόντων	Πωλήσεις υπηρεσιών που αναγνωρίζονται σταδικά με την πάροδο του χρόνου	Πωλήσεις υπηρεσιών που αναγνωρίζονται σε συγκεκριμένη χρονική στιγμή
Ελλάδα	1.051.588	2.822.713	5.436.084	10.256.502	19.566.888
Ρουμανία	0	180.356	415.366	0	595.721
Βουλγαρία	0	0	312.319	0	312.319
Κύπρος	0	0	886.385	0	886.385
Σύνολο	1.051.588	3.003.069	7.050.154	10.256.502	21.361.314

Ποσά σε €		Η ΕΤΑΙΡΕΙΑ			
31/12/2021	Πωλήσεις εμπορευμάτων	Πωλήσεις προϊόντων	Πωλήσεις υπηρεσιών που αναγνωρίζονται σταδιακά με την πάροδο του χρόνου	Πωλήσεις υπηρεσιών που αναγνωρίζονται σε συγκεκριμένη χρονική στιγμή	Σύνολο
Ελλάδα	1.392.831	3.449.963	6.315.207	8.820.214	19.978.215
Ρουμανία	0	0	0	0	0
Βουλγαρία	0	0	0	0	0
Κύπρος	0	0	0	0	0
Σύνολο	1.392.831	3.449.963	6.315.207	8.820.214	19.978.215

Ποσά σε €		Η ΕΤΑΙΡΕΙΑ			
31/12/2020	Πωλήσεις εμπορευμάτων	Πωλήσεις προϊόντων	Πωλήσεις υπηρεσιών που αναγνωρίζονται σταδιακά με την πάροδο του χρόνου	Πωλήσεις υπηρεσιών που αναγνωρίζονται σε συγκεκριμένη χρονική στιγμή	Σύνολο
Ελλάδα	991.345	2.906.297	5.436.084	6.062.246	15.395.972
Ρουμανία	0	0	0	0	0
Βουλγαρία	0	0	0	0	0
Κύπρος	0	0	0	0	0
Σύνολο	991.345	2.906.297	5.436.084	6.062.246	15.395.972

28. ΑΝΑΛΥΣΗ ΕΞΟΔΩΝ ΑΝΑ ΚΑΤΗΓΟΡΙΑ

Η ανάλυση των εξόδων του Ομίλου και της Εταιρίας ανά κατηγορία είναι οι εξής:

Ποσά σε €	Ο ΟΜΙΛΟΣ 31/12/2021				Σύνολο
	Κόστος Πωλήσεων	Έξοδα διοίκησης	Έξοδα διάθεσης	Έξοδα έρευνας και ανάπτυξης	
Κόστος αποθεμάτων αναγνωρισμένο ως έξοδο	388.452	2.891	3.855	0	395.199
Αποσβέσεις ενσώματων παγίων	44.184	57.394	11.852	99.825	213.255
Αποσβέσεις ασώματων παγίων	1.119.150	45.246	2.769	91.062	1.258.228
Αποσβέσεις δικαιωμάτων χρήσης στοιχείων ενεργητικού	154.467	214.360	104.876	348.747	822.450
Αμοιβές και έξοδα προσωπικού	6.152.227	1.634.604	2.445.057	2.478.508	12.710.395
Αμοιβές και έξοδα τρίτων	2.616.652	359.055	203.006	833.242	4.011.955
Ενοίκια λειτουργικών μισθώσεων	22.018	4.317	4.203	10.635	41.173
Έξοδα για ασφάλιστρα	50.775	12.111	13.509	46.816	123.210
Έξοδα επισκευών και συντηρήσεων	79.375	32.829	27.538	21.524	161.265
Φόροι και τέλη	25.095	42.913	49.005	13.413	130.426
Διάφορα έξοδα	115.780	90.371	205.401	71.749	483.302
Έξοδα ταξιδίων	38.486	17.234	124.649	27.970	208.339
Έξοδα προβολής και διαφήμισης	105.768	44.855	671.015	56.409	878.047
Αναλώσιμα	13.754	13.165	11.364	3.739	42.022
Προβλέψεις	876	13.835	0	0	14.711
Έξοδα τηλεπικοινωνιών	27.873	31.387	21.452	4.425	85.136
Προμήθειες	8.086	0	16.071	0	24.157
Δωρεές	12.462	11.790	32.525	10.963	67.740
Παροχές Τρίτων	203.563	39.693	29.285	178.039	450.581
Σύνολο	11.179.043	2.668.049	3.977.431	4.297.065	22.121.589

Ο ΟΜΙΛΟΣ

31/12/2020*

Ποσά σε €	Κόστος Πωλήσεων	Έξοδα διοίκησης	Έξοδα διάθεσης	Έξοδα έρευνας και ανάπτυξης	Σύνολο
Κόστος αποθεμάτων αναγνωρισμένο ως έξοδο	283.971	818	1.636	0	286.425
Αποσβέσεις ενσώματων παγίων	99.643	43.595	17.247	32.316	192.802
Αποσβέσεις ασώματων παγίων	1.160.702	28.426	2.867	28.639	1.220.633
Αποσβέσεις δικαιωμάτων χρήσης στοιχείων ενεργητικού	406.181	162.959	91.549	138.766	799.455
Αμοιβές και έξοδα προσωπικού	5.256.803	1.145.927	2.384.531	2.245.457	11.032.718
Αμοιβές και έξοδα τρίτων	1.582.567	168.916	337.287	660.366	2.749.136
Ενοίκια λειτουργικών μισθώσεων	16.441	14.204	7.410	5.778	43.833
Έξοδα για ασφάλιστρα	28.644	8.868	41.671	25.754	104.936
Έξοδα επισκευών και συντηρήσεων	64.950	28.872	46.058	21.868	161.748
Φόροι και τέλη	22.346	35.638	39.672	11.931	109.587
Διάφορα έξοδα	66.161	88.411	218.250	88.356	461.179
Έξοδα ταξιδίων	57.428	11.122	89.866	15.546	173.963
Έξοδα προβολής και διαφήμισης	46.969	36.521	86.335	12.438	182.264
Αναλώσιμα	14.767	15.665	11.763	3.966	46.160
Προβλέψεις	66.918	6.860	13.721	0	87.499
Έξοδα τηλεπικοινωνιών	15.697	15.414	13.718	3.960	48.790
Προμήθειες	44.084	0	28.701	0	72.785
Δωρεές	0	3.250	5.360	0	8.610
Παροχές Τρίτων	103.402	11.982	52.863	183.541	351.789
Σύνολο	9.337.674	1.827.447	3.490.508	3.478.681	18.134.311

Η ΕΤΑΙΡΕΙΑ

31/12/2021

Ποσά σε €	Κόστος Πωλήσεων	Έξοδα διοίκησης	Έξοδα διάθεσης	Έξοδα έρευνας και ανάπτυξης	Σύνολο
Κόστος αποθεμάτων αναγνωρισμένο ως έξοδο	329.024	0	0	0	329.024
Αποσβέσεις ενσώματων παγίων	32.150	32.150	0	96.451	160.751
Αποσβέσεις ασώματων παγίων	28.696	28.696	0	86.087	143.478
Αποσβέσεις δικαιωμάτων χρήσης στοιχείων ενεργητικού	104.315	104.315	0	312.944	521.574
Αμοιβές και έξοδα προσωπικού	4.757.550	865.383	743.795	2.113.686	8.480.414
Αμοιβές και έξοδα τρίτων	3.225.545	208.243	87.187	780.868	4.301.843
Ενοίκια λειτουργικών μισθώσεων	12.242	2.387	1.761	10.707	27.097
Έξοδα για ασφάλιστρα	50.112	9.772	7.209	43.829	110.922
Έξοδα επισκευών και συντηρήσεων	20.753	4.047	2.986	18.151	45.937
Φόροι και τέλη	25.069	17.601	19.970	13.413	76.054
Διάφορα έξοδα	67.053	32.227	174.999	58.988	333.267
Έξοδα ταξιδίων	29.645	14.248	77.368	26.079	147.339
Έξοδα προβολής και διαφήμισης	40.825	19.621	106.546	35.914	202.906
Αναλώσιμα	401	193	1.046	353	1.992
Προβλέψεις	876	0	0	0	876
Έξοδα τηλεπικοινωνιών	0	0	0	0	0
Προμήθειες	0	0	0	0	0
Δωρεές	12.462	5.990	32.525	10.963	61.940
Παροχές Τρίτων	203.563	39.693	29.285	178.039	450.581
Σύνολο	8.940.283	1.384.564	1.284.676	3.786.473	15.395.995

Ποσά σε €	Η ΕΤΑΙΡΕΙΑ				Σύνολο
	Κόστος Πωλήσεων	Έξοδα διοίκησης	Έξοδα διάθεσης	Έξοδα έρευνας και ανάπτυξης	
Κόστος αποθεμάτων αναγνωρισμένο ως έξοδο	235.017	0	0	0	235.017
Αποσβέσεις ενσώματων παγίων	81.000	27.000	0	27.000	135.000
Αποσβέσεις ασώματων παγίων	65.981	21.994	0	21.994	109.969
Αποσβέσεις δικαιωμάτων χρήσης στοιχείων ενεργητικού	310.661	103.554	0	103.554	517.768
Αμοιβές και έξοδα προσωπικού	3.678.825	570.348	912.453	1.703.624	6.865.250
Αμοιβές και έξοδα τρίτων	2.314.347	67.137	242.940	697.997	3.322.421
Ενοίκια λειτουργικών μισθώσεων	9.527	12.217	5.185	5.778	32.706
Έξοδα για ασφάλιστρα	28.149	6.591	34.677	22.737	92.155
Έξοδα επισκευών και συντηρήσεων	31.669	5.148	16.161	10.094	63.072
Φόροι και τέλη	22.299	15.656	17.763	11.931	67.648
Διάφορα έξοδα	47.507	51.230	165.853	65.626	330.216
Έξοδα ταξιδίων	46.081	8.342	60.235	13.227	127.884
Έξοδα προβολής και διαφήμισης	4.265	3.422	63.920	6.366	77.973
Αναλώσιμα	740	211	1.162	106	2.219
Προβλέψεις	18.894	0	0	0	18.894
Έξοδα τηλεπικοινωνιών	0	0	0	0	0
Προμήθειες	0	0	0	0	0
Δωρεές	0	350	5.320	0	5.670
Παροχές Τρίτων	88.956	11.982	52.863	183.541	337.342
Σύνολο	6.983.918	905.182	1.578.532	2.873.573	12.341.205

* Τα συγκριτικά μεγέθη του Ομίλου και της Εταιρείας για τη χρήση 2020 έχουν αναθεωρηθεί από την αλλαγή που επέφερε η μεταβολή της λογιστικής πολιτικής του ΔΛΠ 19 (βλέπε Σημείωση 3.6.3).

29. ΛΟΙΠΑ ΕΞΟΔΑ ΕΚΜΕΤΑΛΛΕΥΣΗΣ

Τα λοιπά έξοδα εκμετάλλευσης του Ομίλου και της Εταιρείας έχουν ως εξής:

Ποσά σε €	Ο ΟΜΙΛΟΣ		Η ΕΤΑΙΡΕΙΑ	
	31/12/2021	31/12/2020	31/12/2021	31/12/2020
Λοιποί φόροι τέλη, πρόστιμα και προσαυξήσεις	2.751	28.524	2.751	18.531
Έξοδα προηγούμενων χρήσεων	4.997	14.818	2.469	2.819
Προβλέψεις για επισφαλείς απατήσεις	33.825	101.132	0	0
Ζημιές από την πώληση ενσώματων παγίων	2.516	1.300	1	0
Έκτακτα έξοδα	3.390	16.156	2.112	3.829
Λοιπά έξοδα εκμετάλλευσης	561	4.061	0	0
Σύνολο λοιπών εξόδων εκμετάλλευσης	48.039	165.990	7.333	25.179

30. ΛΟΙΠΑ ΕΣΟΔΑ ΕΚΜΕΤΑΛΛΕΥΣΗΣ

Τα λοιπά έσοδα εκμετάλλευσης του Ομίλου και της Εταιρείας έχουν ως εξής:

Ποσά σε €	Ο ΟΜΙΛΟΣ		Η ΕΤΑΙΡΕΙΑ	
	31/12/2021	31/12/2020	31/12/2021	31/12/2020
Έσοδα από επιχορηγήσεις / επιδοτήσεις	179.976	70.176	51.348	55.873
Έσοδα από ενοίκια λειτουργικών μισθώσεων	691	10.800	0	0
Έσοδα από χρησιμοποίηση προβλέψεων	110.960	0	0	0
Έσοδα από αξιοποιημένες προβλέψεις	24.047	5.272	0	0
Έσοδα προηγούμενων χρήσεων	57.383	172	254	0
Έκτακτα έσοδα	15.022	108.320	0	65.937
Λοιπά έσοδα εκμετάλλευσης	15.868	70.339	3.337	62.581
Σύνολο λοιπών εσόδων εκμετάλλευσης	403.949	265.079	54.939	184.391

Ο Όμιλος προέβη στην υιοθέτηση των τροποποιήσεων του ΔΠΧΑ 16 «Μισθώσεις», σχετιζόμενες με τον Covid-19 Παραχωρήσεις μισθώματος. Από την υιοθέτηση των τροποποιήσεων αυτών τα λοιπά έσοδα του Ομίλου και της

Εταιρείας της χρήσης ωφελήθηκαν κατά € 64.785 και € 51.128 αντίστοιχα και αφορούν θεσμοθετημένες μειώσεις ενοικίων βάσει ΚΑΔ καθώς και αποζημιώσεις ειδικού σκοπού

31. ΛΟΙΠΑ ΧΡΗΜΑΤΟΟΙΚΟΝΟΜΙΚΑ ΑΠΟΤΕΛΕΣΜΑΤΑ

Τα λοιπά χρηματοοικονομικά αποτελέσματα αφορούν την αποτίμηση σε εύλογη αξία των επενδύσεων για εμπορικούς σκοπούς της εταιρίας.

Ποσά σε €	Ο ΟΜΙΛΟΣ		Η ΕΤΑΙΡΕΙΑ	
	31/12/2021	31/12/2020	31/12/2021	31/12/2020
Κέρδη/ (ζημιές) εύλογης αξίας χρηματοοικονομικών στοιχείων αποτιμώμενων στην εύλογη αξία μέσω Ζημιές απομείωση ενσώματων και άυλων στοιχείων του ενεργητικού	4.525	(5.117)	4.525	(5.117)
Κέρδη/ (ζημιές) από την πώληση ποσοστού συγγενών ή μέρος συγγενών	(1.007.589)	0	0	0
Κέρδη από συναλλαγματικές διαφορές	(8.885)	0	0	0
Ζημιές από συναλλαγματικές διαφορές	10.909	40.651	0	0
Λοιπά Χρηματοοικονομικά αποτελέσματα	(591)	(18.060)	0	0
	0	(280)	0	0
Σύνολο λοιπών χρηματοοικονομικών αποτελεσμάτων	(1.001.631)	17.194	4.525	(5.117)

Όπως περιγράφεται και στην σημείωση 8, ο Όμιλος αναγνώρισε ζημιές υποτίμησης στα λογισμικά και εμπορικά σήματα που κατέχει από απόκτηση θυγατρικών ύψους € 1 εκ.

32. ΧΡΗΜΑΤΟΟΙΚΟΝΟΜΙΚΑ ΕΞΟΔΑ

Τα χρηματοοικονομικά έξοδα του Ομίλου και της Εταιρείας έχουν ως εξής:

Ποσά σε €	Ο ΟΜΙΛΟΣ		Η ΕΤΑΙΡΕΙΑ	
	31/12/2021	31/12/2020*	31/12/2021	31/12/2020*
Τόκοι δανείων από συνδεδεμένα μέρη	0	17.874	0	0
Τόκοι και έξοδα βραχυπρόθεσμων δανείων	83.776	196.796	10.963	73.748
Τόκοι ομολογιακών δανείων	93.491	49.297	93.491	49.297
Τόκοι Χρηματοδοτικών μισθώσεων	179.812	151.702	150.731	136.858
Προμήθειες τραπεζών	22.443	14.434	15.578	13.951
Χρηματοοικονομικό κόστος παροχών προσωπικού	1.543	2.205	1.411	2.014
Προμήθειες Εγγυητικών Επιστολών	0	68	0	68
Λοιπά έξοδα τραπεζών	24.688	17.708	(16.003)	16.003
Σύνολο χρηματοοικονομικών εξόδων	405.753	450.082	256.171	291.937

* Τα συγκριτικά μεγέθη του Ομίλου και της Εταιρείας για τη χρήση 2020 έχουν αναθεωρηθεί από την αλλαγή που επέφερε η μεταβολή της λογιστικής πολιτικής του ΔΛΠ 19 (βλέπε Σημείωση 3.6.3).

33. ΧΡΗΜΑΤΟΟΙΚΟΝΟΜΙΚΑ ΕΣΟΔΑ

Τα χρηματοοικονομικά έσοδα του Ομίλου και της Εταιρείας έχουν ως εξής:

Ποσά σε €	Ο ΟΜΙΛΟΣ		Η ΕΤΑΙΡΕΙΑ	
	31/12/2021	31/12/2020	31/12/2021	31/12/2020
Έσοδα τόκων τραπεζών	8.064	3.202	9.118	1.064
Λοιπά τραπεζικά έσοδα	288	363	288	363
Σύνολο	8.353	3.565	9.406	1.427

34. ΦΟΡΟΛΟΓΙΑ ΕΙΣΟΔΗΜΑΤΟΣ

Τα ποσά των φόρων που απεικονίζονται στις συνημμένες καταστάσεις συνολικού εισοδήματος, αναλύονται ως εξής:

Ποσά σε €	Ο ΟΜΙΛΟΣ		Η ΕΤΑΙΡΕΙΑ	
	31/12/2021	31/12/2020*	31/12/2021	31/12/2020*
Τρέχον έξοδο φόρου	(1.040.398)	(809.176)	(1.019.557)	(802.226)
Αναβαλλόμενος φόρος αποτελεσμάτων	469.213	266.011	164.736	43.539
Σύνολο φόρου εισοδήματος συνεχιζόμενης δραστηριότητας	(571.185)	(543.165)	(854.821)	(758.687)

Οι αναβαλλόμενοι φόροι εισοδήματος, προέρχονται από τις προσωρινές διαφορές μεταξύ φορολογικής αναγνώρισης περιουσιακών στοιχείων και υποχρεώσεων και αναγνώρισης τους κατά την σύνταξη των οικονομικών καταστάσεων, με τη χρησιμοποίηση των ισχυουσών φορολογικών συντελεστών.

Η συμφωνία για το ποσό των φόρων εισοδήματος που καθορίζεται από την εφαρμογή του Ελληνικού φορολογικού συντελεστή στα κέρδη προ φόρων συνοψίζεται ως εξής:

Ποσά σε €	Ο ΟΜΙΛΟΣ		Η ΕΤΑΙΡΕΙΑ	
	31/12/2021	31/12/2020*	31/12/2021	31/12/2020*
Κέρδη προ Φόρων	2.559.662	2.885.667	4.387.586	2.918.351
Συντελεστής Φόρου	22%	24%	22%	24%
Αναμενόμενη Δαπάνη Φόρου	563.126	692.560	965.269	700.404
Προ/γές για εισοδήματα που δεν υπόκεινται σε φορολογία				
- Αφορολόγητα εισοδήματα	3.572	(11.209)	0	0
- Συμψηφισμός λόγω σωρευμένων ζημιών προηγούμενων χρήσεων	(153.834)	(272.454)	0	0
- Ζημιές χρήσης για τις οποίες δεν αναγνωρίστηκε αναβαλ.φορολ.απαίτ.	20.392	39.152	6.584	0
- Λοιπά	0	20.397	0	0
Προς/γές για έξοδα που δεν εκπίπτουν για φορ/κούς σκοπούς				
-Επίδραση από μεταβολές φορολογικού συντελεστή	(282.665)	0	(19.632)	0
- Επίδραση από αποτέλεσμα θυγατρικών που φορολογούνται με διαφορετικό συντελεστή	(6.961)	(18.014)	0	0
- Μη εκπιπόμενες δαπάνες	561.561	88.216	67.406	32.075
- Λοιπές δαπάνες που δεν αναγνωρίζονται για έκπτωση	(3.512)	0	0	0
- Λοιπά	(130.493)	4.517	(164.805)	26.207
Σύνολο φόρου	571.185	543.165	854.821	758.687

Σύμφωνα με το άρθρο 6 του Ν. 4799/2021 ο φορολογικός συντελεστής των νομικών προσώπων μειώνεται σε 22% για τα εισοδήματα φορολογικού έτους 2021 και εφεξής, από 24% που ίσχυε για το 2020.

Οι ανέλεγκτες χρήσεις της Εταιρίας και των ενοποιούμενων εταιρειών του Ομίλου, παρουσιάζονται στη σημείωση 2.

Για τις χρήσεις 2011 έως και 2020, η Εταιρεία και οι θυγατρικές Prosvasis AE και Unisoft AE έχουν υπαχθεί σε ειδικό φορολογικό έλεγχο που διενεργήθηκε από Ορκωτούς Ελεγκτές Λογιστές σύμφωνα με το άρθρο 82 του Ν. 2238/1994 και το άρθρο 65Α του Ν.4174/2013 και έλαβαν Έκθεση Φορολογικής Συμμόρφωσης χωρίς επιφύλαξη. Σημειώνεται ότι σύμφωνα με την εγκύκλιο ΠΟΛ.1006/2016 οι εταιρείες που έχουν υπαχθεί στον ως άνω ειδικό φορολογικό έλεγχο δεν εξαιρούνται από τη διενέργεια του τακτικού φορολογικού ελέγχου από τις αρμόδιες φορολογικές αρχές. Η Διοίκηση της Εταιρείας εκτιμά ότι, σε ενδεχόμενους μελλοντικούς επανελέγχους από τις φορολογικές αρχές, εάν τελικά διενεργηθούν, δεν θα προκύψουν επιπρόσθετες φορολογικές διαφορές με σημαντική επίδραση στις οικονομικές καταστάσεις.

Για τη χρήση 2021 ο ειδικός έλεγχος για τη λήψη Έκθεσης Φορολογικής Συμμόρφωσης βρίσκεται σε εξέλιξη και δεν αναμένεται κατά την ολοκλήρωσή του να προκύψουν διαφορές με ουσιώδη διαφοροποίηση στις φορολογικές υποχρεώσεις που αποτυπώνονται στις οικονομικές καταστάσεις.

Η Εταιρεία θα κάνει χρήση του άρθρου 22α του νόμου 4172/2013 για Δαπάνες Επιστημονικής και Τεχνολογικής Έρευνας, για ποσό €697.462. Το αντίστοιχο ποσό για την Prosvasis ανέρχεται σε €171.594. Συνολικά, ο Όμιλος έχει καταθέσει αίτηση υπαγωγής στο άρθρο 22α του νόμου 4172/2013 για Έρευνα, ποσού € 869.056 και αναμένεται να εγκριθεί για το σύνολο του.

Σύμφωνα με την πρόσφατη σχετική νομοθεσία, ο έλεγχος και η έκδοση των φορολογικών πιστοποιητικών, ισχύει για τις χρήσεις 2016 και εφεξής, σε προαιρετική βάση.

Σημειώνεται ότι, την 31/12/2021 παραγράφηκαν οι χρήσεις έως την 31/12/2015 σύμφωνα με τις διατάξεις της παρ.1 του άρθρου 36 Ν.4174/2013.

* Τα συγκριτικά μεγέθη του Ομίλου και της Εταιρείας για τη χρήση 2020 έχουν αναθεωρηθεί από την αλλαγή που επέφερε η μεταβολή της λογιστικής πολιτικής του ΔΛΠ 19 (βλέπε Σημείωση 3.6.3).

35. ΚΟΣΤΟΣ ΕΡΓΑΖΟΜΕΝΩΝ

Το κόστος εργαζομένων αναλύεται ως εξής:

Ποσά σε €	Ο ΟΜΙΛΟΣ		Η ΕΤΑΙΡΕΙΑ	
	31/12/2021	31/12/2020*	31/12/2021	31/12/2020*
Μισθοί, ημερομίσθια και επιδόματα	10.357.601	8.876.474	6.909.168	5.383.867
Έξοδα κοινωνικής ασφάλισης	2.011.603	1.931.791	1.404.165	1.354.849
Αποζημιώσεις απόλυσης	64.458	46.750	43.414	31.000
Συνταξιοδοτικές παροχές	30.909	42.400	25.436	27.592
Λοιπές παροχές σε εργαζομένους	245.825	135.304	98.231	67.942
Σύνολο κόστους εργαζομένων	12.710.395	11.032.718	8.480.414	6.865.250

Ο μέσος αριθμός του απασχολούμενου προσωπικού του Ομίλου και της Εταιρίας, έχει ως εξής:

Αριθμός εργαζομένων	Ο ΟΜΙΛΟΣ		Η ΕΤΑΙΡΕΙΑ	
	31/12/2021	31/12/2020	31/12/2021	31/12/2020
Μισθωτοί	346	335	211	208

* Τα συγκριτικά μεγέθη του Ομίλου και της Εταιρίας για τη χρήση 2020 έχουν αναθεωρηθεί από την αλλαγή που επέφερε η μεταβολή της λογιστικής πολιτικής του ΔΛΠ 19 (βλέπε Σημείωση 3.6.3).

36. ΠΑΡΟΧΕΣ ΣΕ ΒΑΣΙΚΑ ΔΙΕΥΘΥΝΤΙΚΑ ΣΤΕΛΕΧΗ

Οι παροχές των βασικών διευθυντικών στελεχών του Ομίλου και της Εταιρίας αναλύονται ως ακολούθως:

Ποσά σε €	Ο ΟΜΙΛΟΣ		Η ΕΤΑΙΡΕΙΑ	
	31/12/2021	31/12/2020	31/12/2021	31/12/2020
Μισθοί & άλλες βραχυπρόθεσμες εργασιακές παροχές	1.928.046	825.668	1.210.685	480.682
Κόστος κοινωνικής ασφάλισης	142.154	21.956	74.658	10.181
Αμοιβές Δ.Σ.	37.590	0	37.590	0
Αμοιβές μη εξαρτημένης εργασίας	95.026	172.066	0	0
Άλλες παροχές	71.953	269.672	0	0
Σύνολο	2.274.769	1.289.363	1.322.933	490.863

Η Εταιρία δεν έχει παράσχει δάνεια, εγγυήσεις ή πιστώσεις προς τα βασικά διοικητικά στελέχη της.

Ο αριθμός των διευθυντικών στελεχών του Ομίλου και της Εταιρίας, έχει ως εξής:

Αριθμός Βασικών Διευθυντικών Στελεχών	Ο ΟΜΙΛΟΣ		Η ΕΤΑΙΡΕΙΑ	
	31/12/2021	31/12/2020	31/12/2021	31/12/2020
	24	26	11	8

37. ΕΝΔΕΧΟΜΕΝΕΣ ΥΠΟΧΡΕΩΣΕΙΣ

37.1. Ενδεχόμενες φορολογικές υποχρεώσεις

Οι φορολογικές υποχρεώσεις του Ομίλου δεν είναι οριστικές, καθώς υπάρχουν ανέλεγκτες φορολογικά χρήσεις, οι οποίες αναλύονται στη σημείωση 2 των Οικονομικών Καταστάσεων της ετήσιας περιόδου που έληξε την 31/12/2021. Για τις ανέλεγκτες φορολογικές χρήσεις υπάρχει το ενδεχόμενο επιβολής πρόσθετων φόρων και προσαυξήσεων κατά τον χρόνο που θα εξετασθούν και θα οριστικοποιηθούν.

Από το 2011 και εφεξής, η μητρική Εταιρία, η Unisoft AE και η Prosvasis AE έχουν ελεγχθεί από τον νόμιμο ελεγκτή και έχουν λάβει φορολογικά πιστοποιητικά δίχως επιφύλαξη έως και το οικονομικό έτος που έληξε την 31η Δεκεμβρίου 2020. Η έκδοση του φορολογικού πιστοποιητικού για τη χρήση 2021 θα ολοκληρωθεί μετά τη δημοσίευση των παρουσών οικονομικών καταστάσεων.

Ο Όμιλος προβαίνει σε ετήσια εκτίμηση των ενδεχόμενων υποχρεώσεων που αναμένεται να προκύψουν από τον έλεγχο παρελθουσών χρήσεων, διενεργώντας σχετικές προβλέψεις, όπου αυτό κρίνεται απαραίτητο.

37.2. Εμπράγματα βάρη

Ποσά σε €	Ο ΟΜΙΛΟΣ		Η ΕΤΑΙΡΕΙΑ	
	31/12/2021	31/12/2020	31/12/2021	31/12/2020
Εμπράγματα βάρη				
Δεσμευμένες απατήσεις και επιταγές	0	470.547	0	53.413
Σύνολο εμπράγματων βαρών	0	470.547	0	53.413

Δεν υπάρχουν εμπράγματα βάρη επί των ακινήτων της Εταιρείας.

37.3. Εγγυήσεις

Ποσά σε €	Ο ΟΜΙΛΟΣ		Η ΕΤΑΙΡΕΙΑ	
	31/12/2021	31/12/2020	31/12/2021	31/12/2020
Εγγυήσεις				
Εγγυήσεις καλής εκτέλεσης	5.550	14.642	0	9.000
Σύνολο εγγυήσεων	5.550	14.642	0	9.000

37.4. Δικαστικές υποθέσεις

Ο Όμιλος εμπλέκεται (υπό την ιδιότητα του εναγόμενου και του εναγόντος) σε διάφορες δικαστικές υποθέσεις και διαδικασίες επιδιαιτησίας στα πλαίσια της κανονικής λειτουργίας του. Ο Όμιλος σχηματίζει προβλέψεις στις Οικονομικές Καταστάσεις σχετικά με τις εκκρεμείς νομικές υποθέσεις, όταν είναι πιθανό ότι θα απαιτηθεί εκροή πόρων για τον διακανονισμό της υποχρέωσης και το ποσό αυτό μπορεί να εκτιμηθεί αξιόπιστα. Η Διοίκηση καθώς και οι νομικοί σύμβουλοι εκτιμούν ότι οι εκκρεμείς υποθέσεις αναμένεται να διευθετηθούν χωρίς σημαντικές αρνητικές επιδράσεις στην χρηματοοικονομική θέση του Ομίλου ή και της Εταιρείας, ή στα αποτελέσματα της λειτουργίας τους.

38. ΣΥΝΑΛΛΑΓΕΣ ΜΕ ΣΥΝΔΕΔΕΜΕΝΑ ΜΕΡΗ

Οι συναλλαγές και υπόλοιπα με τα συνδεδεμένα μέρη έχουν ως εξής:

Ποσά σε €	Ο ΟΜΙΛΟΣ		Η ΕΤΑΙΡΕΙΑ	
	31/12/2021	31/12/2020	31/12/2021	31/12/2020
Ποσά σε €				
Δικαιώματα χρήσης παγίων	0	0	318.990	0
Εμπορικές Απατήσεις	167.066	27.416	167.066	29.844
Δάνεια	311.644	0	561.644	0
Λοιπές Απατήσεις	0	0	2.649	0
Σύνολο Απατήσεων	478.710	27.416	1.050.348	29.844
Ποσά σε €				
Υποχρεώσεις Μίσθωσης	0	0	333.844	0
Εμπορικές Υποχρεώσεις	16.318	6.237	586.754	356.392
Σύνολο Υποχρεώσεων	16.318	6.237	920.598	356.392
Ποσά σε €				
Πωλήσεις	605.463	384.124	661.277	493.940
Τόκοι	4.918	0	8.334	0
Σύνολο Εσόδων	610.381	384.124	669.612	493.940
Ποσά σε €				
Αγορές και έξοδα	605.463	384.124	1.658.910	1.025.255
Τόκοι	0	0	13.970	0
Αποσβέσεις δικαωμάτων χρήσης	0	0	44.494	0
Σύνολο εξόδων	605.463	384.124	1.717.373	1.025.255

39. ΕΥΛΟΓΗ ΑΞΙΑ ΧΡΗΜΑΤΟΟΙΚΟΝΟΜΙΚΩΝ ΜΕΣΩΝ

Ανάλυση επιπέδων χρηματοοικονομικών μέσων

Τα χρηματοοικονομικά στοιχεία του ενεργητικού και οι χρηματοοικονομικές υποχρεώσεις που επιμετρώνται σε εύλογες αξίες στην Κατάσταση Οικονομικής Θέσης του Ομίλου και της Εταιρίας ταξινομούνται βάσει της παρακάτω ιεραρχίας σε 3 Επίπεδα για τον καθορισμό και την γνωστοποίηση της εύλογης αξίας των χρηματοοικονομικών μέσων ανά τεχνική αποτίμησης:

Επίπεδο 1: Επενδύσεις που αποτιμώνται στην εύλογη αξία με βάση διαπραγματεύσιμες (μη προσαρμοσμένες) τιμές σε ενεργές αγορές για όμοια περιουσιακά στοιχεία ή υποχρεώσεις.

Επίπεδο 2: Επενδύσεις που αποτιμώνται στην εύλογη αξία με βάση μοντέλα αποτίμησης στα οποία όλα τα στοιχεία που επηρεάζουν σημαντικά την εύλογη αξία είναι βασισμένα (είτε άμεσα είτε έμμεσα) σε παρατηρήσιμα δεδομένα της αγοράς.

Επίπεδο 3: Επενδύσεις που αποτιμώνται στην εύλογη αξία με βάση μοντέλα αποτίμησης στα οποία τα στοιχεία που επηρεάζουν σημαντικά την εύλογη αξία δεν είναι βασισμένα σε παρατηρήσιμα δεδομένα της αγοράς.

Ο πίνακας που ακολουθεί απεικονίζει τα χρηματοοικονομικά στοιχεία του ενεργητικού του Ομίλου και την Εταιρίας που αποτιμώνται σε εύλογες αξίες σε επαναλαμβανόμενη βάση:

	31/12/2021	31/12/2020
Επίπεδα	Επίπεδο 1	Επίπεδο 1
Λοιπά Κυκλοφοριακά Στοιχεία Ενεργητικού		
Μετοχές εισηγμένες στο ΧΑ	19.741	15.217
	19.741	15.217

Εντός των χρήσεων 2021 και 2020 δεν υπήρχαν μεταφορές μεταξύ των Επιπέδων 1 και 2.

Οι επενδύσεις που αφορούν σε εισηγμένες μετοχές στο ΧΑ αποτιμώνται με βάση τις χρηματιστηριακές τιμές των μετοχών αυτών στο κλείσιμο του έτους.

40. ΣΚΟΠΟΙ ΚΑΙ ΠΟΛΙΤΙΚΕΣ ΔΙΑΧΕΙΡΙΣΗΣ ΚΙΝΔΥΝΩΝ

Ο Όμιλος είναι εκτεθειμένος σε χρηματοοικονομικούς κινδύνους όπως ο κίνδυνος της αγοράς (τα επιτόκια, οι τιμές της αγοράς, διακυμάνσεις στις συναλλαγματικές ισοτιμίες κτλ), ο πιστωτικός κίνδυνος και κίνδυνος ρευστότητας. Το γενικό πρόγραμμα διαχείρισης κινδύνων του Ομίλου στοχεύει στον περιορισμό της αρνητικής επίδρασης στα χρηματοοικονομικά αποτελέσματα που προκύπτει από την αδυναμία πρόβλεψης των χρηματοοικονομικών αγορών και τη διακύμανση στις μεταβλητές του κόστους και των πωλήσεων.

40.1. Συναλλαγματικός κίνδυνος

Ο συναλλαγματικός κίνδυνος είναι ο κίνδυνος διακύμανσης της αξίας των χρηματοοικονομικών μέσων, των στοιχείων του ενεργητικού και υποχρεώσεων εξαιτίας των αλλαγών στις συναλλαγματικές ισοτιμίες. Η μεγάλη πλειοψηφία των συναλλαγών και των υπολοίπων του Ομίλου είναι σε ευρώ. Ως εκ τούτου, η έκθεση σε συναλλαγματικούς κινδύνους αξιολογείται ως χαμηλή. Επίσης, ο Όμιλος επηρεάζεται από τις μεταβολές των συναλλαγματικών ισοτιμιών του ευρώ έναντι του τοπικού νομίσματος (RON), αναφορικά με την επένδυση στην Ρουμανία, μόνο ως προς τα στοιχεία της Καθαρής Θέσης από την μετατροπή της Κατάστασης Οικονομικής Θέσης του Ομίλου σε ευρώ.

Ακολουθεί πίνακας ανάλυσης ευαισθησίας του αποτελέσματος της χρήσης καθώς και των ιδίων κεφαλαίων του Ομίλου λαμβάνοντας υπόψη μία εύλογη μεταβολή των συναλλαγματικών ισοτιμιών κατά +/- 10%.

Ποσά σε €	Μεταβλητή		Μεταβλητή	
	10%	-10%	10%	-10%
	31/12/2021		31/12/2020	
	RON		RON	
Αποτέλεσμα χρήσης (προ φόρων)	15.023	(18.362)	13.338	(16.302)
Καθαρή Θέση	46.225	(56.497)	59.516	(72.741)

Η ανωτέρω ανάλυση θεωρείται αντιπροσωπευτική της έκθεσης του Ομίλου στο συναλλαγματικό κίνδυνο.

40.2. Κίνδυνος Επιτοκίου

Οι αλλαγές στα επιτόκια μπορούν να επηρεάσουν το καθαρό εισόδημα του Ομίλου αυξάνοντας το κόστος εξυπηρέτησης του χρέους που αναλαμβάνει για τη χρηματοδότησή του. Οι μεταβολές στο επίπεδο των επιτοκίων μπορούν παράλληλα να επηρεάσουν, μεταξύ άλλων: (α) το κόστος και τη διαθεσιμότητα της χρηματοδότησης χρέους και κατ'επέκταση την ικανότητα του Ομίλου να πετύχει ελκυστικές αποδόσεις στις επενδύσεις του, και (β) την ικανότητα χρηματοδότησης του χρέους των επενδύσεων και των επιχειρηματικών δραστηριοτήτων στις οποίες επενδύει ο Όμιλος.

Ο παρακάτω πίνακας παρουσιάζει την ευαισθησία του αποτελέσματος της χρήσης του Ομίλου και της Εταιρίας έναντι του δανεισμού σε πιθανή μεταβολή του επιτοκίου της τάξεως του $\pm 1\%$, κρατώντας τις άλλες μεταβλητές σταθερές:

Ποσά σε €	Ο ΟΜΙΛΟΣ				Η ΕΤΑΙΡΕΙΑ			
	Μεταβλητή		Μεταβλητή		Μεταβλητή		Μεταβλητή	
	1%	-1%	1%	-1%	1%	-1%	1%	-1%
	31/12/2021		31/12/2020		31/12/2021		31/12/2020	
Αποτέλεσμα χρήσης (προ φόρων)	(77.125)	77.125	(60.171)	60.171	(49.993)	49.993	(29.091)	29.091
Καθαρή Θέση	(60.157)	60.157	(45.730)	45.730	(38.995)	38.995	(22.109)	22.109

40.3. Πιστωτικός Κίνδυνος

Πιστωτικός κίνδυνος είναι η πιθανή μη έγκαιρη αποπληρωμή προς τον Όμιλο και την Εταιρία των υφιστάμενων και ενδεχόμενων υποχρεώσεων των αντισυμβαλλόμενων. Τα στοιχεία του ενεργητικού τα οποία εκτίθενται σε πιστωτικό κίνδυνο κατά την ημερομηνία αναφοράς της Κατάστασης Οικονομικής Θέσης αναλύονται ως εξής:

Ποσά σε €	Ο ΟΜΙΛΟΣ		Η ΕΤΑΙΡΕΙΑ	
	31/12/2021	31/12/2020	31/12/2021	31/12/2020
Κατηγορίες χρημ/κών στοιχείων				
Λοιπά Κυκλοφοριακά Στοιχεία	807.414	478.949	680.194	411.064
Ενεργητικού				
Ταμειακά διαθέσιμα και ισοδύναμα	12.606.637	8.560.895	11.246.873	8.002.561
Απαιτήσεις από πελάτες και λοιπές εμπορικές απαιτήσεις	9.778.773	9.238.767	7.452.994	6.910.696
Σύνολο	23.192.824	18.278.611	19.380.061	15.324.321

Για τις εμπορικές και λοιπές απαιτήσεις, ο Όμιλος και η Εταιρία δεν εκτίθεται σε σημαντικό πιστωτικό κίνδυνο καθώς δεν υπάρχουν σημαντικές απαιτήσεις μεγαλύτερες του ενός έτους που δεν έχουν εισπραχθεί. Η αναμενόμενη πιστωτική ζημία για τον Όμιλο και την Εταιρία είναι αυτή που αναφέρεται στην σημείωση 13.

Τα ταμειακά διαθέσιμα και ταμειακά ισοδύναμα θεωρούνται ως στοιχεία με χαμηλό πιστωτικό κίνδυνο, καθώς είναι επενδυμένα σε αντισυμβαλλόμενους με υψηλή πιστοληπτική αξιολόγηση.

40.4. Κίνδυνος Ρευστότητας

Η συνετή διαχείριση του κινδύνου ρευστότητας προϋποθέτει την επάρκεια χρηματικών διαθεσίμων και την ύπαρξη των αναγκαίων διαθέσιμων πηγών χρηματοδότησης. Ο Όμιλος και η Εταιρία διαχειρίζονται τις ανάγκες ρευστότητας σε καθημερινή βάση, μέσω της συστηματικής παρακολούθησης των βραχυπρόθεσμων και μακροπρόθεσμων χρηματοοικονομικών υποχρεώσεων, καθώς επίσης και μέσω της καθημερινής παρακολούθησης των πραγματοποιούμενων πληρωμών. Παράλληλα, ο Όμιλος παρακολουθεί συνεχώς την ωρίμανση τόσο των απαιτήσεων όσο και των υποχρεώσεων, με αντικειμενικό σκοπό τη διατήρηση μιας ισορροπίας μεταξύ της συνέχειας των κεφαλαίων και της ευελιξίας μέσω της τραπεζικής πιστοληπτικής της ικανότητας.

Ο παρακάτω πίνακας συνοψίζει τις ημερομηνίες λήξεως των χρηματοοικονομικών υποχρεώσεων που απορρέουν από τις σχετικές συμβάσεις σε μη προεξοφλημένες τιμές:

Ποσά σε €	Ο ΟΜΙΛΟΣ 31/12/2021			
	Βραχυπρόθεσμες		Μακροπρόθεσμες	
	εντός 6 μηνών	6 έως 12 μήνες	1 έως 5 έτη	άνω των 5 ετών
Μακροπρόθεσμος δανεισμός	0	0	2.137.500	0
Βραχυπρόθεσμος δανεισμός	659.530	1.549.135	0	0
Υποχρεώσεις χρηματοδοτικών μισθώσεων	363.415	363.415	2.061.238	582.026
Λοιπές Μακροπρόθεσμες Υποχρεώσεις	0	0	132.327	0
Προμηθευτές και συναφείς υποχρεώσεις	716.912	716.912	0	0
Τρέχουσες Φορολογικές Υποχρεώσεις	0	1.306.966	0	0
Λοιπές βραχυπρόθεσμες Υποχρεώσεις	3.971.357	0	0	0
Σύνολο	5.711.213	3.936.428	4.331.065	582.026

Ποσά σε €	31/12/2020			
	Βραχυπρόθεσμες		Μακροπρόθεσμες	
	εντός 6 μηνών	6 έως 12 μήνες	1 έως 5 έτη	άνω των 5 ετών
Μακροπρόθεσμος δανεισμός	0	0	4.240.252	0
Βραχυπρόθεσμος δανεισμός	1.288.931	1.203.484	0	0
Υποχρεώσεις χρηματοδοτικών μισθώσεων	394.074	394.074	2.080.722	952.648
Λοιπές Μακροπρόθεσμες Υποχρεώσεις	0	0	306.720	0
Προμηθευτές και συναφείς υποχρεώσεις	224.198	224.198	0	0
Τρέχουσες Φορολογικές Υποχρεώσεις	0	918.080	0	0
Λοιπές Μακροπρόθεσμες Υποχρεώσεις	3.049.984	0	0	0
Σύνολο	4.957.187	2.739.835	6.627.694	952.648

Ποσά σε €	Η ΕΤΑΙΡΕΙΑ 31/12/2021			
	Βραχυπρόθεσμες		Μακροπρόθεσμες	
	εντός 6 μηνών	6 έως 12 μήνες	1 έως 5 έτη	άνω των 5 ετών
Μακροπρόθεσμος δανεισμός	0	0	2.137.500	0
Βραχυπρόθεσμος δανεισμός	366	775.000	0	0
Υποχρεώσεις χρηματοδοτικών μισθώσεων	263.413	263.413	1.562.752	495.062
Λοιπές Μακροπρόθεσμες Υποχρεώσεις	0	0	112.341	0
Προμηθευτές και συναφείς υποχρεώσεις	646.822	646.822	0	0
Τρέχουσες Φορολογικές Υποχρεώσεις	0	1.304.703	0	0
Λοιπές βραχυπρόθεσμες Υποχρεώσεις	2.278.420	0	0	0
Σύνολο	3.189.021	2.989.938	3.812.593	495.062

Ποσά σε €	31/12/2020			
	Βραχυπρόθεσμες		Μακροπρόθεσμες	
	εντός 6 μηνών	6 έως 12 μήνες	1 έως 5 έτη	άνω των 5 ετών
Μακροπρόθεσμος δανεισμός	0	0	2.912.500	0
Βραχυπρόθεσμος δανεισμός	672.948	587.500	0	0
Υποχρεώσεις χρηματοδοτικών μισθώσεων	248.763	248.763	1.504.867	733.634
Λοιπές Μακροπρόθεσμες Υποχρεώσεις	0	0	174.154	0
Προμηθευτές και συναφείς υποχρεώσεις	268.020	268.020	0	0
Τρέχουσες Φορολογικές Υποχρεώσεις	0	911.126	0	0
Λοιπές Μακροπρόθεσμες Υποχρεώσεις	1.755.118	0	0	0
Σύνολο	2.944.850	2.015.410	4.591.521	733.634

40.5. Λοιποί κίνδυνοι και αβεβαιότητες

α) Ειδική αναφορά στην πανδημία του κορωνοϊού (COVID-19)

Ο Όμιλος έχει λάβει όλα τα απαραίτητα μέτρα για την προστασία των εργαζομένων, σχεδιάζοντας και υιοθετώντας πολιτικές τηλεργασίας, περιορίζοντας τα επαγγελματικά ταξίδια, κτλ. και εφαρμόζοντας όποιο άλλο μέτρο προταθεί από την Κυβέρνηση για τον περιορισμό μετάδοσης του κορωνοϊού (COVID-19). Οι πολιτικές αυτές εγγυώνται, επίσης, την απρόσκοπτη λειτουργία των Εταιριών του Ομίλου.

β) Ειδική αναφορά στην πολεμική σύρραξη στην περιοχή της Ουκρανίας

Ο Όμιλος παρακολουθεί στενά τις γεωπολιτικές εξελίξεις στην Ουκρανία οι οποίες σε κάθε περίπτωση δεν έχουν άμεση επίδραση στα μεγέθη και τις επιδόσεις του. Ωστόσο από τα γεγονότα αυτά έχουν γίνει ήδη την εμφάνιση τους κίνδυνοι και αναμένεται να ανακύψουν νέοι. Μεταξύ αυτών είναι: η διακύμανση των αναμενόμενων κρατικών εσόδων στον τομέα του τουρισμού, ο πληθωρισμός των τιμών της ενέργειας και των σιτηρών και η αβεβαιότητα στην εξέλιξη των άμεσων ξένων επενδύσεων, μεταβλητές που ενδέχεται να επηρεάσουν την δημοσιονομική ευελιξία και το ευρύτερο οικονομικό κλίμα με αναπόφευκτες έμμεσες συνέπειες στον Όμιλο.

40.6. Πολιτικές και διαδικασίες διαχείρισης κεφαλαίου

Στόχος της διαχείρισης κεφαλαίου του Όμιλου και της Εταιρίας είναι η απρόσκοπτη λειτουργία των επιχειρηματικών δραστηριοτήτων τους, η επίτευξη των αναπτυξιακών τους σχεδίων σε συνδυασμό με την πιστοληπτική τους ικανότητα καθώς και η εξασφάλιση της ικανοποιητικής μερισματικής απόδοσης στους μετόχους. Για τον σκοπό διαχείρισης κεφαλαίου ο Όμιλος και η Εταιρία παρακολουθούν το κεφάλαιο στη βάση του ποσού των ιδίων κεφαλαίων, μείον τα ταμειακά διαθέσιμα και τα ταμειακά ισοδύναμα όπως αυτά απεικονίζονται στην Κατάσταση Οικονομικής Θέσης, που αναλύεται ως εξής:

Ποσά σε €	Ο ΟΜΙΛΟΣ		Η ΕΤΑΙΡΕΙΑ	
	31/12/2021	31/12/2020	31/12/2021	31/12/2020
Σύνολο Ιδίων Κεφαλαίων	11.098.311	9.175.039	10.839.732	7.349.745
Πλέον: Δάνεια μειωμένης εξασφάλισης	4.346.165	6.732.667	2.912.866	1.604.211
Μείον: Ταμειακά διαθέσιμα και ταμειακά ισοδύναμα	(12.606.637)	(8.560.895)	(11.246.873)	(8.002.561)
Κεφάλαιο	2.837.840	7.346.811	2.505.726	951.394
Σύνολο Ιδίων Κεφαλαίων	11.098.311	9.175.039	10.839.732	7.349.745
Πλέον: Δάνεια	4.346.165	6.732.667	2.912.866	1.604.211
Σύνολο κεφαλαίων	15.444.476	15.907.706	13.752.599	8.953.955
Κεφάλαιο προς Σύνολο Κεφαλαίων	18%	46%	18%	11%

41. ΓΕΓΟΝΟΤΑ ΜΕΤΑ ΤΗΝ ΗΜΕΡΟΜΗΝΙΑ ΑΝΑΦΟΡΑΣ ΤΩΝ ΟΙΚΟΝΟΜΙΚΩΝ ΚΑΤΑΣΤΑΣΕΩΝ

Η αναπτυξιακή δυναμική του τρέχοντος έτους θα προσδιορισθεί από τη συνέχεια της επιδημίας Covid-19 καθώς και τον πόλεμο στην Ουκρανία. Ο Όμιλος παρακολουθεί στενά τις γεωπολιτικές εξελίξεις στην Ουκρανία οι οποίες σε κάθε περίπτωση δεν έχουν άμεση επίδραση στα μεγέθη και τις επιδόσεις του. Ωστόσο από τα γεγονότα αυτά έχουν γίνει ήδη την εμφάνιση τους κίνδυνοι και αναμένεται να ανακύψουν νέοι. Μεταξύ αυτών είναι: η διακύμανση των αναμενόμενων κρατικών εσόδων στον τομέα του τουρισμού, ο πληθωρισμός των τιμών της ενέργειας και των σιτηρών και η αβεβαιότητα στην εξέλιξη των άμεσων ξένων επενδύσεων, μεταβλητές που ενδέχεται να επηρεάσουν την δημοσιονομική ευελιξία και το ευρύτερο οικονομικό κλίμα με αναπόφευκτες έμμεσες συνέπειες στον Όμιλο.

Ο Όμιλος παρακολουθεί τις εξελίξεις, αξιολογεί τους κινδύνους και προβαίνει στις απαραίτητες ενέργειες προκειμένου να ελαχιστοποιήσει, κατά το δυνατόν, την επίπτωση των σχετιζόμενων κινδύνων και να συνεχίσει την απρόσκοπτη λειτουργία του και την εξυπηρέτηση των πελατών του.


Στις 21/02/2022 ο Όμιλος ανακοίνωσε την εξαγορά του 100% του μετοχικού κεφαλαίου της REGATE, έναντι τιμήματος € 1.050.000 (ένος εκατομμυρίου πενήντα χιλιάδες ευρώ), εταιρείας που εξειδικεύεται στο χώρο των λύσεων φορητής τεχνολογίας για επιχειρήσεις (enterprise mobility). Με την κίνηση αυτή, ο Όμιλος διευρύνει σημαντικά το χαρτοφυλάκιο των λύσεων που προσφέρει, ενισχύοντας ουσιαστικά τη θέση του στην αγορά των λύσεων enterprise mobility, με τη REGATE να είναι μία από τις ηγέτιδες εταιρείες στην Ελλάδα.

Πέραν των ανωτέρω δεν υπάρχουν μεταγενέστερα των οικονομικών καταστάσεων της 31ης Δεκεμβρίου 2020 γεγονότα, που να αφορούν τον Όμιλο και την Εταιρία, στα οποία επιβάλλεται αναφορά από τα Διεθνή Πρότυπα Χρηματοοικονομικής Αναφοράς.

Αθήνα, 2 Μαΐου 2022

Ο Πρόεδρος

Αντώνης Κυριαζής
ΑΔΤ ΑΙ12252




Ο Δ/νων Σύμβουλος

Παναγιώτης Μαρτίνης
Φ089673



**Η Διευθύντρια
Λογιστηρίου**

Μάρκου Θεοφανώ
ΑΔΤ ΑΒ017984
ΑΡ. ΑΔΕΙΑΣ 29254-Α ΤΑΞΗ



SOFT ONE TECHNOLOGIES A.E.
ΑΝΩΝΥΜΗ ΕΤΑΙΡΕΙΑ ΛΟΓΙΣΜΙΚΟΥ
ΗΛΕΚΤΡΟΝΙΚΩΝ ΥΠΟΛΟΓΙΣΤΩΝ
ΑΧΙΛΛΕΩΣ 8 & Λ. ΚΑΤΣΩΝΗ - ΚΑΛΛΙΘΕΑ 176 74
ΑΦΜ: 999863881 - ΔΟΥ: ΦΑΕ ΠΕΙΡΑΙΑ
ΤΗΛ.: 211 1022222 - FAX: 210 9484094

