



**SOFT ONE TECHNOLOGIES ΑΝΩΝΥΜΗ ΕΤΑΙΡΕΙΑ
ΛΟΓΙΣΜΙΚΟΥ ΗΛΕΚΤΡΟΝΙΚΩΝ ΥΠΟΛΟΓΙΣΤΩΝ**

**ΑΡ. Γ.Ε.Μ.Η. 125687101000
Λ. Κατσώνη & Αχιλλέως 8, Καλλιθέα Αττικής**

**ΕΤΗΣΙΑ ΟΙΚΟΝΟΜΙΚΗ ΕΚΘΕΣΗ
ΧΡΗΣΗΣ ΑΠΟ 1^Η ΙΑΝΟΥΑΡΙΟΥ ΕΩΣ 31^Η ΔΕΚΕΜΒΡΙΟΥ 2020
Σύμφωνα με τα Διεθνή Πρότυπα Χρηματοοικονομικής Αναφοράς (ΔΠΧΑ)
ως έχουν υιοθετηθεί από την Ευρωπαϊκή Ένωση**

ΠΕΡΙΕΧΟΜΕΝΑ

A. ΔΗΛΩΣΕΙΣ ΕΚΠΡΟΣΩΠΩΝ ΤΟΥ ΔΙΟΙΚΗΤΙΚΟΥ ΣΥΜΒΟΥΛΙΟΥ	4
B. ΕΚΘΕΣΗ ΑΝΕΞΑΡΤΗΤΟΥ ΟΡΚΩΤΟΥ ΕΛΕΓΚΤΗ ΛΟΓΙΣΤΗ.....	5
Γ. ΕΚΘΕΣΗ ΔΙΑΧΕΙΡΙΣΗΣ ΤΟΥ ΔΙΟΙΚΗΤΙΚΟΥ ΣΥΜΒΟΥΛΙΟΥ ΤΗΣ SOFT ONE TECHNOLOGIES ΑΕ ΕΠΙ ΤΩΝ ΕΝΟΠΟΙΗΜΕΝΩΝ ΚΑΙ ΕΤΑΙΡΙΚΩΝ ΟΙΚΟΝΟΜΙΚΩΝ ΚΑΤΑΣΤΑΣΕΩΝ ΤΗΣ ΧΡΗΣΗΣ ΑΠΟ 1 ΙΑΝΟΥΑΡΙΟΥ 2020 - 31 ΔΕΚΕΜΒΡΙΟΥ 2020	7
Δ. ΕΤΗΣΙΕΣ ΕΝΟΠΟΙΗΜΕΝΕΣ ΚΑΙ ΕΤΑΙΡΙΚΕΣ ΟΙΚΟΝΟΜΙΚΕΣ ΚΑΤΑΣΤΑΣΕΙΣ	15
ΚΑΤΑΣΤΑΣΗ ΧΡΗΜΑΤΟΟΙΚΟΝΟΜΙΚΗΣ ΘΕΣΗΣ (Εταιρική και Ενοποιημένη) της 31ης Δεκεμβρίου 2020.....	16
ΚΑΤΑΣΤΑΣΗ ΣΥΝΟΛΙΚΟΥ ΕΙΣΟΔΗΜΑΤΟΣ (Ενοποιημένη και Εταιρική) χρήσης 2020.....	17
ΕΝΟΠΟΙΗΜΕΝΗ ΚΑΤΑΣΤΑΣΗ ΜΕΤΑΒΟΛΩΝ ΙΔΙΩΝ ΚΕΦΑΛΑΙΩΝ ΧΡΗΣΗΣ 2020.....	18
ΕΤΑΙΡΙΚΗ ΚΑΤΑΣΤΑΣΗ ΜΕΤΑΒΟΛΩΝ ΙΔΙΩΝ ΚΕΦΑΛΑΙΩΝ	19
ΚΑΤΑΣΤΑΣΗ ΤΑΜΕΙΑΚΩΝ ΡΟΩΝ ΓΙΑ ΤΗ ΧΡΗΣΗ 2020 (ΕΝΟΠΟΙΗΜΕΝΗ ΚΑΙ ΕΤΑΙΡΙΚΗ).....	20
Ε. ΕΠΕΞΗΓΗΜΑΤΙΚΕΣ ΣΗΜΕΙΩΣΕΙΣ ΕΠΙ ΤΩΝ ΕΤΗΣΙΩΝ ΟΙΚΟΝΟΜΙΚΩΝ ΚΑΤΑΣΤΑΣΕΩΝ.....	21
1. ΓΕΝΙΚΕΣ ΠΛΗΡΟΦΟΡΙΕΣ ΓΙΑ ΤΟΝ ΟΜΙΛΟ	21
2. ΔΟΜΗ ΚΑΙ ΑΝΤΙΚΕΙΜΕΝΟ ΔΡΑΣΤΗΡΙΟΤΗΤΩΝ.....	21
3. ΠΛΑΙΣΙΟ ΚΑΤΑΡΤΙΣΗΣ ΤΩΝ ΟΙΚΟΝΟΜΙΚΩΝ ΚΑΤΑΣΤΑΣΕΩΝ.....	23
3.1. Δήλωση Συμμόρφωσης.....	23
3.2. Βάση επιμέτρησης.....	23
3.3. Νόμισμα παρουσίασης.....	23
3.4. Χρήση εκτιμήσεων	23
3.5. Αλλαγές σε Λογιστικές Πολιτικές.....	23
Χ.1 Νέα Πρότυπα, Διερμηνείες, Αναθεωρήσεις και Τροποποιήσεις υφιστάμενων Προτύπων τα οποία έχουν τεθεί σε ισχύ και έχουν υιοθετηθεί από την Ευρωπαϊκή Ένωση.....	23
Χ.2 Νέα Πρότυπα, Διερμηνείες, Αναθεωρήσεις και Τροποποιήσεις υφιστάμενων Προτύπων τα οποία δεν έχουν ακόμα τεθεί σε ισχύ ή δεν έχουν υιοθετηθεί από την Ευρωπαϊκή Ένωση	25
4. ΣΗΜΑΝΤΙΚΕΣ ΛΟΓΙΣΤΙΚΕΣ ΚΡΙΣΕΙΣ, ΕΚΤΙΜΗΣΕΙΣ ΚΑΙ ΥΠΟΘΕΣΕΙΣ.....	27
5. ΒΑΣΙΚΕΣ ΛΟΓΙΣΤΙΚΕΣ ΑΡΧΕΣ	29
5.1. Ενοποίηση	29
5.1.1 Θυγατρικές.....	29
5.1.2 Συμμετοχές σε θυγατρικές (εταιρικές οικονομικές καταστάσεις).....	30
5.1.3 Μη Ελέγχουσες Συμμετοχές.....	30
5.1.4 Συγγενείς.....	30
5.2. Χρηματοοικονομικά Μέσα	30
5.2.1 Αναγνώριση και παύση αναγνώρισης χρηματοοικονομικών μέσων	30
5.2.2 Κατηγορίες χρηματοοικονομικών μέσων.....	30
5.2.3 Αποαναγνώριση	31
5.3. Μετατροπή σε Ξένο Νόμισμα.....	32
5.4. Ενσώματα Πάγια.....	32
5.5. Άυλα Στοιχεία του Ενεργητικού.....	32
5.6. Αποθέματα.....	33
5.7. Απομείωση αξίας στοιχείων του ενεργητικού.....	33
5.8. Εμπορικές απαιτήσεις.....	34
5.9. Ταμειακά διαθέσιμα και ταμειακά ισοδύναμα	34
5.10. Μετοχικό κεφάλαιο.....	34
5.11. Φορολογία Εισοδήματος και Αναβαλλόμενη Φορολογία.....	34
5.12. Κρατικές επιχορηγήσεις.....	35
5.13. Παροχές στο Προσωπικό.....	35
5.14. Δανεισμός.....	36
5.15. Προβλέψεις και ενδεχόμενες υποχρεώσεις και απαιτήσεις.....	36
5.16. Αναγνώριση εσόδων – εξόδων.....	37
5.17. Κόστος δανεισμού.....	38
5.18. Διανομή μερισμάτων.....	38
5.19. Μισθώσεις.....	38
6. ΕΝΣΩΜΑΤΑ ΠΑΓΙΑ.....	39
7. ΔΙΚΑΙΩΜΑΤΑ ΧΡΗΣΗΣ ΣΤΟΙΧΕΙΩΝ ΕΝΕΡΓΗΤΙΚΟΥ.....	40

8.	ΑΥΛΑ ΣΤΟΧΕΙΑ ΤΟΥ ΕΝΕΡΓΗΤΙΚΟΥ	42
9.	ΕΠΕΝΔΥΣΕΙΣ ΣΕ ΘΥΓΑΤΡΙΚΕΣ & ΣΥΓΓΕΝΕΙΣ ΕΤΑΙΡΙΕΣ.....	43
10.	ΛΟΙΠΑ ΜΗ ΚΥΚΛΟΦΟΡΟΥΝΤΑ ΣΤΟΙΧΕΙΑ ΤΟΥ ΕΝΕΡΓΗΤΙΚΟΥ.....	46
11.	ΑΝΑΒΑΛΛΟΜΕΝΕΣ ΦΟΡΟΛΟΓΙΚΕΣ ΑΠΑΙΤΗΣΕΙΣ ΚΑΙ ΥΠΟΧΡΕΩΣΕΙΣ	46
12.	ΑΠΟΘΕΜΑΤΑ.....	48
13.	ΠΕΛΑΤΕΣ ΚΑΙ ΛΟΙΠΕΣ ΕΜΠΟΡΙΚΕΣ ΑΠΑΙΤΗΣΕΙΣ	48
14.	ΛΟΙΠΑ ΚΥΚΛΟΦΟΡΟΥΝΤΑ ΣΤΟΙΧΕΙΑ ΤΟΥ ΕΝΕΡΓΗΤΙΚΟΥ.....	49
15.	ΧΡΗΜΑΤΟΟΙΚΟΝΟΜΙΚΑ ΠΕΡΙΟΥΣΙΑΚΑ ΣΤΟΙΧΕΙΑ ΑΠΟΤΙΜΩΜΕΝΑ ΣΕ ΕΥΛΟΓΗ ΑΞΙΑ ΜΕΣΩ ΤΩΝ ΑΠΟΤΕΛΕΣΜΑΤΩΝ.....	50
16.	ΤΑΜΕΙΑΚΑ ΔΙΑΘΕΣΙΜΑ ΚΑΙ ΤΑΜΕΙΑΚΑ ΙΣΟΔΥΝΑΜΑ	50
17.	ΜΕΤΟΧΙΚΟ ΚΕΦΑΛΑΙΟ	51
18.	ΛΟΙΠΑ ΑΠΟΘΕΜΑΤΙΚΑ.....	51
19.	ΥΠΟΧΡΕΩΣΕΙΣ ΠΑΡΟΧΩΝ ΛΟΓΩ ΕΞΟΔΟΥ ΑΠΟ ΤΗΝ ΥΠΗΡΕΣΙΑ.....	52
20.	ΔΑΝΕΙΑΚΕΣ ΥΠΟΧΡΕΩΣΕΙΣ.....	53
21.	ΣΥΜΦΩΝΙΑ ΜΕΤΑΒΟΛΗΣ ΥΠΟΧΡΕΩΣΕΩΝ ΑΠΟ ΧΡΗΜΑΤΟΔΟΤΙΚΕΣ ΔΡΑΣΤΗΡΙΟΤΗΤΕΣ	55
22.	ΥΠΟΧΡΕΩΣΕΙΣ ΜΙΣΘΩΣΗΣ.....	56
23.	ΛΟΙΠΕΣ ΜΑΚΡΟΠΡΟΘΕΣΜΕΣ ΥΠΟΧΡΕΩΣΕΙΣ	57
24.	ΠΡΟΜΗΘΕΥΤΕΣ ΚΑΙ ΛΟΙΠΕΣ ΥΠΟΧΡΕΩΣΕΙΣ	57
25.	ΤΡΕΧΟΥΣΕΣ ΦΟΡΟΛΟΓΙΚΕΣ ΥΠΟΧΡΕΩΣΕΙΣ	58
26.	ΛΟΙΠΕΣ ΒΡΑΧΥΠΡΟΘΕΣΜΕΣ ΥΠΟΧΡΕΩΣΕΙΣ	58
27.	ΕΣΟΔΑ ΕΠΟΜΕΝΩΝ ΧΡΗΣΕΩΝ	58
28.	ΠΩΛΗΣΕΙΣ	59
29.	ΑΝΑΛΥΣΗ ΕΞΟΔΩΝ ΑΝΑ ΚΑΤΗΓΟΡΙΑ	60
30.	ΛΟΙΠΑ ΕΞΟΔΑ ΕΚΜΕΤΑΛΛΕΥΣΗΣ.....	62
31.	ΛΟΙΠΑ ΕΞΟΔΑ ΕΚΜΕΥΤΑΛΛΕΥΣΗΣ	62
32.	ΛΟΙΠΑ ΧΡΗΜΑΤΟΟΙΚΟΝΟΜΙΚΑ ΑΠΟΤΕΛΕΣΜΑΤΑ	63
33.	ΧΡΗΜΑΤΟΟΙΚΟΝΟΜΙΚΑ ΕΞΟΔΑ.....	63
34.	ΧΡΗΜΑΤΟΟΙΚΟΝΟΜΙΚΑ ΕΣΟΔΑ.....	63
35.	ΦΟΡΟΛΟΓΙΑ ΕΙΣΟΔΗΜΑΤΟΣ	64
36.	ΚΟΣΤΟΣ ΕΡΓΑΖΟΜΕΝΩΝ.....	65
37.	ΠΑΡΟΧΕΣ ΣΕ ΒΑΣΙΚΑ ΔΙΕΥΘΥΝΤΙΚΑ ΣΤΕΛΕΧΗ	65
38.	ΕΝΔΕΧΟΜΕΝΕΣ ΥΠΟΧΡΕΩΣΕΙΣ	65
38.1.	Ενδεχόμενες φορολογικές υποχρεώσεις.....	65
38.2.	Εμπράγματα βάρη	65
38.3.	Εγγυήσεις	66
38.4.	Δικαστικές υποθέσεις.....	66
39.	ΣΥΝΑΛΛΑΓΕΣ ΜΕ ΣΥΝΔΕΔΕΜΕΝΑ ΜΕΡΗ.....	66
40.	ΕΥΛΟΓΗ ΑΞΙΑ ΧΡΗΜΑΤΟΟΙΚΟΝΟΜΙΚΩΝ ΜΕΣΩΝ	67
41.	ΣΚΟΠΟΙ ΚΑΙ ΠΟΛΙΤΙΚΕΣ ΔΙΑΧΕΙΡΙΣΗΣ ΚΙΝΔΥΝΩΝ	68
41.1.	Συναλλαγματικός κίνδυνος.....	68
41.2.	Κίνδυνος Επιτοκίου.....	68
41.3.	Πιστωτικός Κίνδυνος.....	69
41.4.	Κίνδυνος Ρευστότητας.....	69
41.5.	Πολιτικές και διαδικασίες διαχείρισης κεφαλαίου	70
42.	ΓΕΓΟΝΟΤΑ ΜΕΤΑ ΤΗΝ ΗΜΕΡΟΜΗΝΙΑ ΑΝΑΦΟΡΑΣ ΤΩΝ ΟΙΚΟΝΟΜΙΚΩΝ ΚΑΤΑΣΤΑΣΕΩΝ	71

Α. ΔΗΛΩΣΕΙΣ ΕΚΠΡΟΣΩΠΩΝ ΤΟΥ ΔΙΟΙΚΗΤΙΚΟΥ ΣΥΜΒΟΥΛΙΟΥ

Στις κατωτέρω δηλώσεις προβαίνουν οι ακόλουθοι εκπρόσωποι του Διοικητικού Συμβουλίου της Εταιρείας και δη οι ακόλουθοι:


1. Ρούμπεν Μπουρλάς, Πρόεδρος του Διοικητικού Συμβουλίου
2. Αντώνης Κυριαζής, Διευθύνων Σύμβουλος
3. Ιωάννης Καρατζίκος, Μέλος Διοικητικού Συμβουλίου

Οι κάτωθι υπογράφοντες, υπό την ως άνω ιδιότητά μας, ειδικώς προς τούτο ορισθέντες από το Διοικητικό Συμβούλιο της Ανώνυμης Εταιρείας με την επωνυμία SOFTONE TECHNOLOGIES ΑΝΩΝΥΜΗ ΕΤΑΙΡΕΙΑ δηλώνουμε και βεβαιώνουμε με την παρούσα ότι εξ' όσων γνωρίζουμε:

- (α) Οι συνημμένες Ετήσιες Οικονομικές Καταστάσεις της SOFTONE TECHNOLOGIES ΑΝΩΝΥΜΗ ΕΤΑΙΡΕΙΑ για την ετήσια περίοδο 01/01-31/12/2020 οι οποίες καταρτίστηκαν σύμφωνα με τα ισχύοντα λογιστικά πρότυπα, απεικονίζουν κατά τρόπο αληθή τα στοιχεία του ενεργητικού και του παθητικού, την καθαρή θέση και τα αποτελέσματα χρήσης της Εταιρείας και των επιχειρήσεων που περιλαμβάνονται στην ενοποίηση εκλαμβανομένων ως σύνολο, και
- (β) Η συνημμένη Έκθεση του Διοικητικού Συμβουλίου απεικονίζει κατά τρόπο αληθή την εξέλιξη, τις επιδόσεις και τη θέση της Εταιρείας, καθώς και των επιχειρήσεων που περιλαμβάνονται στην ενοποίηση εκλαμβανομένων ως σύνολο, συμπεριλαμβανομένης της περιγραφής των κυριότερων κινδύνων και αβεβαιοτήτων που αντιμετωπίζουν.

Αθήνα, 20 Μαΐου 2021
Οι δηλούντες

Ρούμπεν Μπουρλάς



Πρόεδρος του Διοικητικού
Συμβουλίου
ΑΔΤ ΑΕ 552845

Αντώνης Κυριαζής



Διευθύνων Σύμβουλος
ΑΔΤ ΑΙ12252

Ιωάννης Καρατζίκος



Μέλος του Διοικητικού Συμβουλίου
ΑΔΤ ΑΜ 088129

SOFT ONE TECHNOLOGIES A.E.
ΑΝΩΝΥΜΗ ΕΤΑΙΡΕΙΑ ΛΟΓΙΣΜΙΚΟΥ
ΗΛΕΚΤΡΟΝΙΚΩΝ ΥΠΟΛΟΓΙΣΤΩΝ
ΑΧΙΛΛΕΩΣ 8 & Λ. ΚΑΤΣΩΝΗ - ΚΑΛΛΙΘΕΑ 176 74
ΑΦΜ: 999863881 - ΔΟΥ: ΦΑΕ ΠΕΙΡΑΙΑ
ΤΗΛ.: 211 1022222 - FAX: 210 9484094

B. ΕΚΘΕΣΗ ΑΝΕΞΑΡΤΗΤΟΥ ΟΡΚΩΤΟΥ ΕΛΕΓΚΤΗ ΛΟΓΙΣΤΗ

Προς τους Μετόχους της Εταιρείας SOFTONE TECHNOLOGIES ΑΝΩΝΥΜΗ ΕΤΑΙΡΕΙΑ ΛΟΓΙΣΜΙΚΟΥ ΗΛΕΚΤΡΟΝΙΚΩΝ ΥΠΟΛΟΓΙΣΤΩΝ

Έκθεση Ελέγχου επί των Εταιρικών και Ενοποιημένων Οικονομικών Καταστάσεων

Γνώμη

Έχουμε ελέγξει τις συνημμένες εταιρικές και ενοποιημένες οικονομικές καταστάσεις της εταιρείας SOFTONE TECHNOLOGIES ΑΝΩΝΥΜΗ ΕΤΑΙΡΕΙΑ ΛΟΓΙΣΜΙΚΟΥ ΗΛΕΚΤΡΟΝΙΚΩΝ ΥΠΟΛΟΓΙΣΤΩΝ (η Εταιρεία), οι οποίες αποτελούνται από την εταιρική και ενοποιημένη κατάσταση χρηματοοικονομικής θέσης της 31ης Δεκεμβρίου 2020, τις εταιρικές και ενοποιημένες καταστάσεις συνολικού εισοδήματος, μεταβολών ιδίων κεφαλαίων και ταμειακών ροών της χρήσεως που έληξε την ημερομηνία αυτή, καθώς και περίληψη σημαντικών λογιστικών αρχών και μεθόδων και λοιπές επεξηγηματικές πληροφορίες.

Κατά τη γνώμη μας, οι συνημμένες εταιρικές και ενοποιημένες οικονομικές καταστάσεις παρουσιάζουν εύλογα, από κάθε ουσιώδη άποψη, την οικονομική θέση της εταιρείας SOFTONE TECHNOLOGIES ΑΝΩΝΥΜΗ ΕΤΑΙΡΕΙΑ ΛΟΓΙΣΜΙΚΟΥ ΗΛΕΚΤΡΟΝΙΚΩΝ ΥΠΟΛΟΓΙΣΤΩΝ και των θυγατρικών αυτής (ο Όμιλος) κατά την 31η Δεκεμβρίου 2020, τη χρηματοοικονομική τους επίδοση και τις ταμειακές τους ροές για τη χρήση που έληξε την ημερομηνία αυτή σύμφωνα με τα Διεθνή Πρότυπα Χρηματοοικονομικής Αναφοράς, όπως αυτά έχουν υιοθετηθεί από την Ευρωπαϊκή Ένωση.

Βάση γνώμης

Διενεργήσαμε τον έλεγχό μας σύμφωνα με τα Διεθνή Πρότυπα Ελέγχου (ΔΠΕ) όπως αυτά έχουν ενσωματωθεί στην Ελληνική Νομοθεσία. Οι ευθύνες μας, σύμφωνα με τα πρότυπα αυτά περιγράφονται περαιτέρω στην ενότητα της έκθεσής μας "Ευθύνες ελεγκτή για τον έλεγχο των εταιρικών και ενοποιημένων οικονομικών καταστάσεων". Είμαστε ανεξάρτητοι από την Εταιρεία και τις ενοποιούμενες θυγατρικές της, καθόλη τη διάρκεια του διορισμού μας, σύμφωνα με τον Κώδικα Δεοντολογίας για Επαγγελματίες Ελεγκτές του Συμβουλίου Διεθνών Προτύπων Δεοντολογίας Ελεγκτών, όπως αυτός έχει ενσωματωθεί στην Ελληνική Νομοθεσία και τις απαιτήσεις δεοντολογίας που σχετίζονται με τον έλεγχο των εταιρικών και ενοποιημένων οικονομικών καταστάσεων στην Ελλάδα και έχουμε εκπληρώσει τις δεοντολογικές μας υποχρεώσεις σύμφωνα με τις απαιτήσεις της ισχύουσας νομοθεσίας και του προαναφερόμενου Κώδικα Δεοντολογίας. Πιστεύουμε ότι τα ελεγκτικά τεκμήρια που έχουμε αποκτήσει είναι επαρκή και κατάλληλα να παρέχουν βάση για τη γνώμη μας.

Ευθύνες της διοίκησης επί των εταιρικών και ενοποιημένων οικονομικών καταστάσεων

Η διοίκηση έχει την ευθύνη για την κατάρτιση και εύλογη παρουσίαση των εταιρικών και ενοποιημένων οικονομικών καταστάσεων σύμφωνα με τα ΔΠΧΑ όπως αυτά έχουν υιοθετηθεί από την Ευρωπαϊκή Ένωση, όπως και για εκείνες τις δικλίδες εσωτερικού ελέγχου που η διοίκηση καθορίζει ως απαραίτητες, ώστε να καθίσταται δυνατή η κατάρτιση των εταιρικών και ενοποιημένων οικονομικών καταστάσεων απαλλαγμένων από ουσιώδες σφάλμα, που οφείλεται είτε σε απάτη είτε σε λάθος.

Κατά την κατάρτιση των εταιρικών και ενοποιημένων οικονομικών καταστάσεων, η διοίκηση είναι υπεύθυνη για την αξιολόγηση της ικανότητας της Εταιρείας και του Ομίλου να συνεχίσουν τη δραστηριότητά τους, γνωστοποιώντας όπου συντρέχει τέτοια περίπτωση, τα θέματα που σχετίζονται με τη συνεχιζόμενη δραστηριότητα και τη χρήση της λογιστικής αρχής της συνεχιζόμενης δραστηριότητας, εκτός και εάν η διοίκηση είτε προτίθεται να ρευστοποιήσει την Εταιρεία και τον Όμιλο ή να διακόψει τη δραστηριότητά τους ή δεν έχει άλλη ρεαλιστική εναλλακτική επιλογή από το να προβεί σ' αυτές τις ενέργειες.

Ευθύνες ελεγκτή για τον έλεγχο των εταιρικών και ενοποιημένων οικονομικών καταστάσεων

Οι στόχοι μας είναι να αποκτήσουμε εύλογη διασφάλιση για το κατά πόσο οι εταιρικές και ενοποιημένες οικονομικές καταστάσεις, στο σύνολο τους, είναι απαλλαγμένες από ουσιώδες σφάλμα, που οφείλεται είτε σε απάτη είτε σε λάθος και να εκδώσουμε έκθεση ελεγκτή, η οποία περιλαμβάνει τη γνώμη μας. Η εύλογη διασφάλιση συνιστά διασφάλιση υψηλού επιπέδου, αλλά δεν είναι εγγύηση ότι ο έλεγχος που διενεργείται σύμφωνα με τα ΔΠΕ, όπως αυτά έχουν ενσωματωθεί στην Ελληνική Νομοθεσία, θα εντοπίζει πάντα ένα ουσιώδες σφάλμα, όταν αυτό υπάρχει. Σφάλματα δύναται να προκύψουν από απάτη ή από λάθος και θεωρούνται ουσιώδη όταν, μεμονωμένα ή αθροιστικά, θα μπορούσε εύλογα να αναμένεται ότι θα επηρέαζαν τις οικονομικές αποφάσεις των χρηστών, που λαμβάνονται με βάση αυτές τις εταιρικές και ενοποιημένες οικονομικές καταστάσεις.

Ως καθήκον του ελέγχου, σύμφωνα με τα ΔΠΕ όπως αυτά έχουν ενσωματωθεί στην Ελληνική Νομοθεσία, ασκούμε επαγγελματική κρίση και διατηρούμε επαγγελματικό σκεπτικισμό καθ' όλη τη διάρκεια του ελέγχου. Επίσης:

- Εντοπίζουμε και αξιολογούμε τους κινδύνους ουσιώδους σφάλματος στις εταιρικές και ενοποιημένες οικονομικές καταστάσεις, που οφείλεται είτε σε απάτη είτε σε λάθος, σχεδιάζοντας και διενεργώντας ελεγκτικές διαδικασίες που ανταποκρίνονται στους κινδύνους αυτούς και αποκτούμε ελεγκτικά τεκμήρια που είναι επαρκή και κατάλληλα για να παρέχουν βάση για τη γνώμη μας. Ο κίνδυνος μη εντοπισμού ουσιώδους σφάλματος που οφείλεται σε απάτη είναι υψηλότερος από αυτόν που οφείλεται σε λάθος, καθώς η απάτη μπορεί να εμπεριέχει συμπαιγνία, πλαστογραφία, εσκεμμένες παραλείψεις, ψευδείς διαβεβαιώσεις ή παράκαμψη των δικλίδων εσωτερικού ελέγχου.
- Κατανοούμε τις δικλίδες εσωτερικού ελέγχου που σχετίζονται με τον έλεγχο, με σκοπό το σχεδιασμό ελεγκτικών διαδικασιών κατάλληλων για τις περιστάσεις, αλλά όχι με σκοπό τη διατύπωση γνώμης επί της αποτελεσματικότητας των δικλίδων εσωτερικού ελέγχου της Εταιρείας και του Ομίλου.
- Αξιολογούμε την καταλληλότητα των λογιστικών αρχών και μεθόδων που χρησιμοποιήθηκαν και το εύλογο των λογιστικών εκτιμήσεων και των σχετικών γνωστοποιήσεων που έγιναν από τη διοίκηση.
- Αποφαινόμαστε για την καταλληλότητα της χρήσης από τη διοίκηση της λογιστικής αρχής της συνεχιζόμενης δραστηριότητας και με βάση τα ελεγκτικά τεκμήρια που αποκτήθηκαν για το εάν υπάρχει ουσιώδης αβεβαιότητα σχετικά με γεγονότα ή συνθήκες που μπορεί να υποδηλώνουν ουσιώδη αβεβαιότητα ως προς την ικανότητα της Εταιρείας και του Ομίλου να συνεχίσουν τη δραστηριότητά τους. Εάν συμπεράνουμε ότι υφίσταται ουσιώδης αβεβαιότητα, είμαστε υποχρεωμένοι στην έκθεση ελεγκτή να επιστήσουμε την προσοχή στις σχετικές γνωστοποιήσεις των εταιρικών και ενοποιημένων οικονομικών καταστάσεων ή εάν αυτές οι γνωστοποιήσεις είναι ανεπαρκείς να διαφοροποιήσουμε τη γνώμη μας. Τα συμπεράσματά μας βασίζονται σε ελεγκτικά τεκμήρια που αποκτώνται μέχρι την ημερομηνία της έκθεσης ελεγκτή. Ωστόσο, μελλοντικά γεγονότα ή συνθήκες ενδέχεται να έχουν ως αποτέλεσμα η Εταιρεία και ο Όμιλος να παύσουν να λειτουργούν ως συνεχιζόμενη δραστηριότητα.
- Αξιολογούμε τη συνολική παρουσίαση, τη δομή και το περιεχόμενο των εταιρικών και ενοποιημένων οικονομικών καταστάσεων, συμπεριλαμβανομένων των γνωστοποιήσεων, καθώς και το κατά πόσο οι εταιρικές και ενοποιημένες οικονομικές καταστάσεις απεικονίζουν τις υποκείμενες συναλλαγές και τα γεγονότα με τρόπο που επιτυγχάνεται η εύλογη παρουσίαση.
- Αποκτούμε επαρκή και κατάλληλα ελεγκτικά τεκμήρια αναφορικά με την χρηματοοικονομική πληροφόρηση των οντοτήτων ή των επιχειρηματικών δραστηριοτήτων εντός του Ομίλου για την έκφραση γνώμης επί των εταιρικών και ενοποιημένων οικονομικών καταστάσεων. Είμαστε υπεύθυνοι για την καθοδήγηση, την επίβλεψη και την εκτέλεση του ελέγχου της Εταιρείας και των θυγατρικών της. Παραμένουμε αποκλειστικά υπεύθυνοι για την ελεγκτική μας γνώμη.

Μεταξύ άλλων θεμάτων, κοινοποιούμε στη διοίκηση, το σχεδιαζόμενο εύρος και το χρονοδιάγραμμα του ελέγχου, καθώς και σημαντικά ευρήματα του ελέγχου, συμπεριλαμβανομένων όποιων σημαντικών ελλείψεων στις δικλίδες εσωτερικού ελέγχου εντοπίζουμε κατά τη διάρκεια του ελέγχου μας.

Έκθεση επί άλλων Νομικών και Κανονιστικών Απαιτήσεων

Λαμβάνοντας υπόψη ότι η διοίκηση έχει την ευθύνη για την κατάρτιση της Έκθεσης Διαχείρισης του Διοικητικού Συμβουλίου, κατ' εφαρμογή των διατάξεων της παραγράφου 5 του άρθρου 2 (μέρος Β) του Ν. 4336/2015, σημειώνουμε ότι:

- Κατά τη γνώμη μας η Έκθεση Διαχείρισης του Διοικητικού Συμβουλίου έχει καταρτισθεί σύμφωνα με τις ισχύουσες νομικές απαιτήσεις των άρθρων 150 και 153 του Ν. 4548/2018 και το περιεχόμενο αυτής αντιστοιχεί με τις συνημμένες εταιρικές και ενοποιημένες οικονομικές καταστάσεις της χρήσης που έληξε την 31/12/2020.
- Με βάση τη γνώση που αποκτήσαμε κατά το έλεγχό μας, για την εταιρεία SOFTONE TECHNOLOGIES ANONYMH ETAIPEIA ΛΟΓΙΣΜΙΚΟΥ ΗΛΕΚΤΡΟΝΙΚΩΝ ΥΠΟΛΟΓΙΣΤΩΝ και το περιβάλλον της, δεν έχουμε εντοπίσει ουσιώδεις ανακρίβειες στην Έκθεση Διαχείρισης του Διοικητικού της Συμβουλίου.

Αθήνα, 02 Ιουνίου 2021

Η Ορκωτός Ελεγκτής Λογιστής

Ιωάννα Πετρουλάκη
Α.Μ. Σ.Ο.Ε.Λ. 40831



Grant Thornton

Ορκωτοί Ελεγκτές Σύμβουλοι Επιχειρήσεων
Ζεφείρου 56, 17564 Παλαιό Φάληρο
Α.Μ. ΣΟΕΛ 127

Γ. ΕΚΘΕΣΗ ΔΙΑΧΕΙΡΙΣΗΣ ΤΟΥ ΔΙΟΙΚΗΤΙΚΟΥ ΣΥΜΒΟΥΛΙΟΥ ΤΗΣ SOFT ONE TECHNOLOGIES ΑΕ ΕΠΙ ΤΩΝ ΕΝΟΠΟΙΗΜΕΝΩΝ ΚΑΙ ΕΤΑΙΡΙΚΩΝ ΟΙΚΟΝΟΜΙΚΩΝ ΚΑΤΑΣΤΑΣΕΩΝ ΤΗΣ ΧΡΗΣΗΣ ΑΠΟ 1 ΙΑΝΟΥΑΡΙΟΥ 2020 - 31 ΔΕΚΕΜΒΡΙΟΥ 2020

Η παρούσα Ετήσια Έκθεση Διαχείρισης του Διοικητικού Συμβουλίου αφορά στην ετήσια περίοδο που έληξε την 31/12/2020 και συντάχθηκε και είναι εναρμονισμένη με τις σχετικές διατάξεις του Κ.Ν. 4548/2018, όπως ισχύει.

Στη παρούσα Έκθεση Διαχείρισης περιέχονται χρηματοοικονομικές πληροφορίες του Ομίλου και της Εταιρείας «SOFTONE TECHNOLOGIES ΑΕ» (στο εξής «ο Όμιλος» και η «Εταιρεία» αντίστοιχα) για τη χρήση 2020 και περιγράφονται σημαντικά γεγονότα που διαδραματίστηκαν στην περίοδο αυτή, καθώς και η επίδρασή τους στις ετήσιες οικονομικές καταστάσεις. Επίσης, περιγράφονται οι κυριότεροι κίνδυνοι και αβεβαιότητες που ο Όμιλος και η Εταιρεία ενδέχεται να αντιμετωπίσει το επόμενο έτος.

Οι Οικονομικές Καταστάσεις έχουν συνταχθεί σύμφωνα με τα Διεθνή Πρότυπα Χρηματοοικονομικής Αναφοράς (ΔΠΧΑ), όπως αυτά έχουν υιοθετηθεί από την Ευρωπαϊκή Ένωση.

Η παρούσα έκθεση είναι ενιαία και περιλαμβάνει τόσο εταιρικά όσο και τα ενοποιημένα οικονομικά δεδομένα.

Οι άμεσα θυγατρικές εταιρείες του Ομίλου, που περιλαμβάνεται στα ενοποιημένα στοιχεία είναι :

- SoftOne Open Enterprise Solutions SRL με καταστατική έδρα την Ρουμανία στην οποία η μητρική συμμετέχει με ποσοστό 100% επί του μετοχικού της κεφαλαίου.
- Unisoft AE με καταστατική έδρα την Ελλάδα στην οποία η μητρική συμμετέχει με ποσοστό 98,11% επί του μετοχικού της κεφαλαίου. Η εν λόγω συμμετοχή αποκτήθηκε εντός του 2019.
- Pronasis AE με καταστατική έδρα την Ελλάδα στην οποία η μητρική συμμετέχει με ποσοστό 100% επί του μετοχικού της κεφαλαίου. Η εν λόγω συμμετοχή αποκτήθηκε εντός του 2019.

Οι έμμεσες θυγατρικές του Ομίλου, που περιλαμβάνεται στα ενοποιημένα στοιχεία είναι:

- SOFTONE TECHNOLOGIES EOOD Bulgaria με καταστατική έδρα την Βουλγαρία στην οποία συμμετέχει η θυγατρική εταιρία SC SoftOne Open Enterprise Solutions SRL με ποσοστό 100% επί του μετοχικού της κεφαλαίου.
- SOFT ONE TECHNOLOGIES Ltd Cyprus με καταστατική έδρα την Κύπρο στην οποία συμμετέχει η θυγατρική εταιρία SC SoftOne Open Enterprise Solutions SRL με ποσοστό 85% επί του μετοχικού της κεφαλαίου.

Επιπλέον, η εταιρία συμμετέχει στην εταιρίας Crossnics AE με ποσοστό 25%.

Η μητρική εταιρεία SOFTONE TECHNOLOGIES ΑΕ διαθέτει ένα υποκατάστημα στη Θεσσαλονίκη.

ΑΝΑΣΚΟΠΗΣΗ ΕΤΟΥΣ - ΕΞΕΛΙΞΗ ΤΩΝ ΕΡΓΑΣΙΩΝ ΤΟΥ ΟΜΙΛΟΥ ΧΡΗΣΕΩΣ 2020

Ο Όμιλος της SOFTONE TECHNOLOGIES παραμένοντας προσηλωμένος στην στρατηγική του και στον αυστηρό έλεγχο του κόστους, κατάφερε να καταγράψει για μια ακόμη χρονιά λειτουργική κερδοφορία, διατηρώντας παράλληλα επαρκή ρευστότητα για την επίτευξη των στρατηγικών στόχων του.

Το 2020 υπήρξε σημαντική χρονιά για τον Όμιλο, καθώς κατάφερε να αυξήσει τις πωλήσεις του κατά 26%, ενώ η Εταιρεία κατά 45% αντίστοιχα.

Πιο συγκεκριμένα κατά την τρέχουσα χρήση, οι πωλήσεις του Ομίλου ανήλθαν στο ποσό των € 21.361.314 έναντι € 17.011.614 της προηγούμενης χρήσης, ενώ τα κέρδη προ φόρων ανήλθαν σε ποσό € 2.864.916 έναντι € 872.973 της προηγούμενης χρήσης. Οι πωλήσεις της Εταιρείας ανήλθαν σε ποσό € 15.395.972 έναντι € 10.634.336 της προηγούμενης χρήσης, ενώ τα κέρδη προ φόρων σε ποσό των € 2.904.119 έναντι € 415.020 της προηγούμενης χρήσης.

Τα αποτελέσματα εκμετάλλευσης προ φόρων και χρηματοδοτικών αποτελεσμάτων (EBIT) του Ομίλου και της Εταιρείας ανήλθαν στο ποσό των € 3.299.029 και σε € 3.206.032 αντίστοιχα, έναντι € 983.815 και € 629.391 την προηγούμενη χρήση. Τα αποτελέσματα προ φόρων, χρηματοδοτικών και επενδυτικών αποτελεσμάτων και συνολικών αποσβέσεων (EBITDA) του Ομίλου και της Εταιρείας ανήλθαν στο ποσό των € 5.511.918 και σε € 3.968.770 αντίστοιχα, έναντι € 2.633.293 και σε € 1.213.391 την προηγούμενη χρήση.

Σημειώνεται πως εντός του 2020 είναι πλέον εμφανής οι συνέργειες από την απόκτηση των δύο νέων θυγατρικών που έγινε το 2019, και τη διαχείριση των πληροφοριακών συστημάτων που εμπορεύονται οι εταιρίες αυτές. Οι συνέργειες αυτές ενίσχυσαν τα χρηματοοικονομικά αποτελέσματα του Ομίλου και της Εταιρίας.

Η οικονομική θέση του Ομίλου και της Εταιρείας στις 31/12/2020 εξακολουθεί να παραμένει εξαιρετικά ικανοποιητική και αντανακλά την οικονομική της σταθερότητα, αλλά και τις μελλοντικές της προοπτικές.

Κατωτέρω παρουσιάζεται η εξέλιξη ορισμένων βασικών οικονομικών μεγεθών της Κατάστασης Οικονομικής Θέσης και της Κατάστασης Συνολικού Εισοδήματος με τις απαραίτητες κατά την κρίση μας διευκρινίσεις. Μέσα από την συγκριτική επισκόπηση των μεγεθών αυτών και τη χρήση αριθμοδεικτών, προκύπτει άβιαστα η χρηματοοικονομική θέση του Ομίλου και της Εταιρείας, και η εξέλιξη των δραστηριοτήτων τους.

Στις 31 Δεκεμβρίου 2019, ο Παγκόσμιος Οργανισμός Υγείας (ΠΟΥ) ενημερώθηκε για τον εντοπισμό περιορισμένων περιπτώσεων πνευμονίας, άγνωστης αιτίας, στο Wuhan, Hubei της Κίνας. Στις 7 Ιανουαρίου 2020, οι κινεζικές αρχές προσδιόρισαν ως την αιτία έναν νέο τύπο κορονοϊού (COVID-19). Από τις 31 Δεκεμβρίου 2019, η ανάπτυξη και η εξάπλωση του COVID-19 έχει οδηγήσει στην εμφάνιση πλήθους συναφών γεγονότων σε όλο τον κόσμο. Στην Ευρώπη η ραγδαία εξάπλωσή του χρονολογείται περί τα τέλη Φεβρουαρίου. Τον Μάρτιο του 2020 ο ΠΟΥ κήρυξε τον COVID-19 πανδημία. Η πανδημία του COVID-19 αποτελεί μία πρωτοφανή παγκόσμια υγειονομική κρίση με οικονομικές και κοινωνικές συνέπειες.

Η Ελληνική κυβέρνηση στο πλαίσιο των μέτρων που έλαβε με στόχο την επιβράδυνση της μεταδοτικότητας του ιού που απειλούσε (και συνεχίζει να απειλεί) τη δημόσια υγεία αλλά και την αποφυγή της κατάρρευσης του εθνικού συστήματος υγείας αποφάσισε μεταξύ άλλων και το περιορισμό των μετακινήσεων των πολιτών (από 23/3/2020), πλην συγκεκριμένων εξαιρέσεων. Η κυβέρνηση ανακοίνωσε όλο το έτος μια σειρά μέτρων με σκοπό τη στήριξη της οικονομίας, των επιχειρήσεων και των εργαζομένων. Ταυτόχρονα, και σε πολλές άλλες χώρες επιβλήθηκαν μέτρα για τον περιορισμό των μετακινήσεων, ακόμα και κλείσιμο των συνόρων. Στις αρχές Μαΐου 2020 ξεκίνησε η χαλάρωση των μέτρων όμως με τη μετέπειτα αύξηση των κρουσμάτων τα μέτρα επανήλθαν ενώ τα Χριστούγεννα υπήρξαν μέτρα περιορισμένης επαναλειτουργίας των καταστημάτων. Ο Όμιλος έλαβε όλα τα απαραίτητα μέτρα για την προστασία των εργαζομένων, σχεδιάζοντας και υιοθετώντας προηγμένες τεχνολογίες τηλεργασίας, περιορίζοντας τα επαγγελματικά ταξίδια, κτλ. Οι τεχνολογίες αυτές εγγυώνται, επίσης, την απρόσκοπτη λειτουργία των Εταιρειών του Ομίλου.

ΣΥΓΚΡΙΤΙΚΗ ΕΠΙΣΚΟΠΗΣΗ ΜΕΓΕΘΩΝ ΚΑΤΑΣΤΑΣΗΣ ΟΙΚΟΝΟΜΙΚΗΣ ΘΕΣΗΣ

	Ο ΟΜΙΛΟΣ			Η ΕΤΑΙΡΙΑ		
	31/12/2020	31/12/2019	Μεταβολή %	31/12/2020	31/12/2019	Μεταβολή %
Σύνολο Ενεργητικού	36.170.740	30.641.128	18%	24.633.288	17.918.328	37%
Μη Κυκλοφορούν Ενεργητικό	17.868.049	18.443.672	-3%	9.308.967	8.661.697	7%
Κυκλοφορούν Ενεργητικό	18.302.692	12.197.456	50%	15.324.321	9.256.632	66%
Βραχυπρόθεσμες Υποχρεώσεις	15.640.170	14.431.336	8%	11.275.467	9.651.260	17%
Σύνολο Ιδίων Κεφαλαίων	8.510.989	6.249.105	36%	6.908.476	4.770.953	45%

ΣΥΓΚΡΙΤΙΚΗ ΕΠΙΣΚΟΠΗΣΗ ΜΕΓΕΘΩΝ ΚΑΤΑΣΤΑΣΗΣ ΣΥΝΟΛΙΚΟΥ ΕΙΣΟΔΗΜΑΤΟΣ

	Ο ΟΜΙΛΟΣ			Η ΕΤΑΙΡΙΑ		
	31/12/2020	31/12/2019	Μεταβολή %	31/12/2020	31/12/2019	Μεταβολή %
Πωλήσεις	21.361.314	17.011.614	26%	15.395.972	10.634.336	45%
Κέρδη προ Φόρων Τόκων και Αποσβέσεων	5.511.918	2.633.290	109%	3.968.770	1.213.392	227%
Λειτουργικό Αποτέλεσμα	3.299.029	983.813	235%	3.206.032	629.391	409%
Κέρδη προ Φόρων	2.864.916	872.973	228%	2.904.119	415.020	600%
Κέρδη μετά Φόρων	2.306.890	1.674.137	38%	2.148.848	187.061	1049%

ΑΡΙΘΜΟΔΕΙΚΤΕΣ

Για την πληρέστερη παρουσίαση των εργασιών του Ομίλου και της Εταιρίας, παραθέτουμε τους παρακάτω αντιπροσωπευτικούς χρηματοοικονομικούς αριθμοδείκτες:

	Ο ΟΜΙΛΟΣ		Η ΕΤΑΙΡΙΑ	
	31/12/2020	31/12/2019	31/12/2020	31/12/2019
A) Αριθμοδείκτες Οικονομικής Διάρθρωσης) (Κυκλοφορούν Ενεργητικό/ Σύνολο Ενεργητικού)	0,51	0,40	0,62	0,52
B) Δείκτες Ρευστότητας) (Κυκλοφορούν Ενεργητικό/ Βραχυπρόθεσμες Υποχρεώσεις)	1,17	0,85	1,36	0,96
Γ) Δείκτες Απόδοσης και αποδοτικότητας) (EBITDA/ Πωλήσεις)	26%	15%	26%	11%
(Κέρδη προ Φόρων/ Πωλήσεις)	13%	5%	19%	4%
(Κέρδη προ Φόρων / Σύνολο Ιδίων Κεφαλαίων)	0,34	0,14	0,42	0,09
(Μικτό Κέρδος/ Πωλήσεις)	56%	54%	55%	47%

Ο Όμιλος έχει την πολιτική να αξιολογεί τα αποτελέσματα και την απόδοσή του σε μηνιαία βάση, εντοπίζοντας έγκαιρα και αποτελεσματικά αποκλίσεις από τους στόχους και λαμβάνοντας αντίστοιχα διορθωτικά μέτρα. Ο Όμιλος μετρά την αποδοτικότητά του κάνοντας χρήση των ανωτέρω χρηματοοικονομικών δεικτών απόδοσης.

Τέλος, θα πρέπει να σημειώσουμε ότι δεν έχει επέλθει διακοπή εκμετάλλευσης κλάδου του Ομίλου, σε σχέση με την προηγούμενη χρήση.

ΠΡΟΒΛΕΠΟΜΕΝΗ ΠΟΡΕΙΑ ΤΟΥ ΟΜΙΛΟΥ ΓΙΑ ΤΗΝ ΕΠΟΜΕΝΗ ΧΡΗΣΗ

Η πανδημία Covid-19 και η σχετική υγειονομική κρίση αναμένεται να επηρεάσει αρνητικά την παγκόσμια οικονομική δραστηριότητα. Η διαμόρφωση και εφαρμογή σε ευρωπαϊκό αλλά και εθνικό επίπεδο πολιτικών που θα μετριάσουν τις επιπτώσεις αυτής της πρωτοφανούς κρίσης, τόσο κατά την διάρκειά της όσο και μετά, για την αποτελεσματικότερη ανάκαμψη, κρίνεται ως εξαιρετικά σημαντική.

Η διάρκεια και η ένταση των επιπτώσεων του Covid-19, αν και δεν μπορούν να προβλεφθούν αξιόπιστα στην παρούσα φάση για το 2021, αναμένεται να προσδιοριστούν από:

- το κατά πόσο ο ιός υπόκειται σε εποχικό πρότυπο,
- τη χρονική διάρκεια που θα απαιτηθεί για την ανάπτυξη αποτελεσματικών μεθόδων αντιμετώπισης της νόσου (εμβόλιο, θεραπευτική αγωγή),
- εάν μια χώρα είναι εκτιθέμενη σε διαταραχές από την πλευρά της ζήτησης ή της προσφοράς,
- την αποτελεσματικότητα των δημοσιονομικών και άλλων μέτρων των χωρών της Ευρωζώνης καθώς και των αποφάσεων των εποπτικών αρχών των τραπεζών για την διευκόλυνση των τραπεζικών ιδρυμάτων στην παροχή ρευστότητας και στήριξης των επιχειρήσεων και των νοικοκυριών.

Η αναπτυξιακή δυναμική του τρέχοντος έτους θα προσδιορισθεί κυρίως από τη διάρκεια και την ένταση της επιδημίας Covid-19. Δεν μπορούν στην παρούσα φάση να ποσοτικοποιηθούν ή να αξιολογηθούν οι ενδεχόμενες επιπτώσεις στο 2021. Η ελληνική κυβέρνηση χρησιμοποίησε την περίοδο της πανδημίας για να επιταχύνει την ψηφιοποίηση δημόσιων ιδρυμάτων και επιχειρήσεων. Ο κώδικας ψηφιακής διακυβέρνησης, δημιουργεί μία κουλτούρα που διευκολύνει τη μετάβαση επιχειρήσεων και ελεύθερων επαγγελματιών προς τις ψηφιακές τεχνολογίες. Ειδικότερα, η υποχρεωτική εφαρμογή των ηλεκτρονικών βιβλίων-myDATA αλλά και η παροχή κινήτρων σε επιχειρήσεις για την υιοθέτηση υπηρεσιών παρόχων ηλεκτρονικής τιμολόγησης, αναμένεται να ξεκλειδώσουν ακόμη μεγαλύτερη ανάπτυξη για τον Όμιλο.

Ευοίωνες φαντάζουν οι εκτιμήσεις για την πορεία του ομίλου και στο προσεχές μέλλον, καθώς οι προκλήσεις και οι συνθήκες που διαμορφώνονται στην αγορά, επιταχύνουν τη μετάβαση των επιχειρήσεων στον ψηφιακό μετασχηματισμό και την αξιοποίηση λύσεων μηχανογράφησης που λειτουργούν στο cloud. Ο Όμιλος διαθέτει ένα διευρυμένο χαρτοφυλάκιο υπηρεσιών και λύσεων που βασίζονται στο Cloud, ικανό να ανταποκριθεί στη μελλοντική ζήτηση λύσεων για όλα τα επιμέρους τμήματα της αγοράς.

Ο Όμιλος έχει ήδη δημιουργήσει στέρεες βάσεις οργάνωσης και δομής ούτως ώστε να ανταπεξέρχεται στις προκλήσεις ενώ παράλληλα η υγιής διάρθρωση της Κατάστασης Οικονομικής Θέσης του αποτελεί παράγοντα θωράκισης εν μέσω ενός εξαιρετικά δύσκολου και αβέβαιου περιβάλλοντος. Αναφέρεται πως ο Όμιλος διαθέτει μια καλή χρηματοοικονομική θέση και διαθέσιμα όρια τραπεζικών αναλήψεων. Αυτά αποτελούν παράγοντες μετριασμού του κινδύνου που μπορεί να επέλθει από την αβεβαιότητα για την εξέλιξη της κατάστασης.

Επιπλέον αναφέρεται πως ο Όμιλος εξετάζει συνεχώς τις χρηματοροές, την εισπραξιμότητα των εμπορικών απαιτήσεων και την εξέλιξη των πωλήσεων, οι οποίες έχουν πολύ μεγάλη διασπορά. Εκτιμά ότι δεν θα υπάρξουν ουσιαστικά προβλήματα στη ρευστοποίηση των απαιτήσεων, εκτός καθυστερήσεων, και δεν απαιτούνται προβλέψεις απομείωσης περιουσιακών στοιχείων. Ο Όμιλος δεν είναι εκτεθειμένος σε σημαντικό δανεισμό και εκτιμάται ότι υπάρχει η ικανότητα να αποπληρωθεί ή να αναχρηματοδοτηθεί ο υφιστάμενος δανεισμός.

Επειδή η κατάσταση εξελίσσεται ραγδαία, η οποιαδήποτε εκτίμηση σε ότι αφορά τις εμπορικές και οικονομικές επιπτώσεις του COVID-19 για την τρέχουσα χρονιά, επί του παρόντος, δεν είναι δυνατό να πραγματοποιηθεί με ακρίβεια. Παρόλα αυτά η Διοίκηση έχει τρέξει ήδη διαφορετικά σενάρια επίπτωσης που δυνητικά μπορεί να υπάρξουν. Στα σενάρια αυτά έχει δώσει ιδιαίτερη έμφαση στην απαιτούμενη ρευστότητα που δυνητικά θα χρειαστεί ούτως ώστε ο όμιλος να συνεχίσει απρόσκοπτα τις δραστηριότητές σε Ελλάδα αλλά και σε Ρουμανία και Κύπρο. Κάθε πιθανή επίπτωση όμως στις χρηματοροές και τα αποτελέσματά του Ομίλου θα εξαρτηθεί, σε μεγάλο βαθμό, από τις συνεχιζόμενες εξελίξεις. Με βάση την γενικότερη αξιολόγηση που έγινε, η Διοίκηση του Ομίλου έχει συμπεράνει ότι δεν αναμένεται να επηρεαστεί η απρόσκοπτη συνέχιση των δραστηριοτήτων του.

ΣΗΜΑΝΤΙΚΑ ΓΕΓΟΝΟΤΑ ΠΟΥ ΣΥΝΕΒΗΣΑΝ ΜΕΤΑ ΤΗΝ ΗΜΕΡΟΜΗΝΙΑ ΑΝΑΦΟΡΑΣ ΤΩΝ ΟΙΚΟΝΟΜΙΚΩΝ ΚΑΤΑΣΤΑΣΕΩΝ

Η αναπτυξιακή δυναμική του τρέχοντος έτους θα προσδιορισθεί κυρίως από τη διάρκεια και την ένταση της επιδημίας Covid-19. Ο Όμιλος παρακολουθεί τις εξελίξεις, αξιολογεί τους κινδύνους και προβαίνει στις απαραίτητες ενέργειες προκειμένου να ελαχιστοποιήσει, κατά το δυνατόν, την επίπτωση των σχετιζόμενων κινδύνων και να συνεχίσει την απρόσκοπτη λειτουργία του και την εξυπηρέτηση των πελατών του.

Την 1/4/2021 δημοσιεύτηκε η απόφαση του Μονομελούς Πρωτοδικείου Αθηνών σύμφωνα με την οποία αναγνωρίστηκε πως πληρούνται οι προϋποθέσεις για την άσκηση εκ μέρους της Εταιρείας του δικαιώματος εξαγοράς των μετοχών της μειοψηφούσας μετόχου της θυγατρικής Unisoft SA, οι οποίες ανέρχονται σε 5.000, τηρώντας τις διατυπώσεις της διαδικασίας που προβλέπονται στο άρθρο 47 του Ν.4548/2018, με αντάλλαγμα ύψους € 49.900 (ήτοι € 9,98 ανά μετοχή).

Στις 13/05/2021 η Ελληνική Κυβέρνηση αποφάσισε ότι ο συντελεστής φόρου εισοδήματος θα μειωθεί κατά 2% (από 24% σε 22%), για τα κέρδη από την επιχειρηματική δραστηριότητα της φορολογικής χρήσης 2021 και μετά. Το αναμενόμενο αποτέλεσμα από αυτήν την αλλαγή είναι η μείωση του ποσού του αναβαλλόμενου φόρου που έχει αναγνωριστεί κατά περίπου € 180 χιλ. για τον Όμιλο και € 20χιλ για την Εταιρεία.

Πέραν των ανωτέρω δεν υπάρχουν μεταγενέστερα των οικονομικών καταστάσεων της 31ης Δεκεμβρίου 2020 γεγονότα, που να αφορούν τον Όμιλο και την Εταιρία, στα οποία επιβάλλεται αναφορά από τα Διεθνή Πρότυπα Χρηματοοικονομικής Αναφοράς.

ΔΙΑΧΕΙΡΙΣΗ ΧΡΗΜΑΤΟΟΙΚΟΝΟΜΙΚΩΝ ΚΙΝΔΥΝΩΝ

Στην αγορά υφίστανται χρηματοοικονομικοί κίνδυνοι, συμπεριλαμβανομένων των κινδύνων συναλλαγματικών ισοτιμιών και επιτοκίων, πιστωτικών κινδύνων και κινδύνων ρευστότητας. Το συνολικό πρόγραμμα διαχείρισης του κινδύνου διαχειρίζεται από το Διοικητικό Συμβούλιο.

Πιστωτικός Κίνδυνος

Πιστωτικός κίνδυνος είναι η πιθανή μη έγκαιρη αποπληρωμή προς τον Όμιλο και την Εταιρία των υφιστάμενων και ενδεχόμενων υποχρεώσεων των αντισυμβαλλόμενων. Ο Όμιλος δεν έχει σημαντική συγκέντρωση πιστωτικού κινδύνου. Για τις εμπορικές και λοιπές απαιτήσεις, ο Όμιλος δεν εκτίθεται σε σημαντικούς πιστωτικούς κινδύνους, καθώς δεν υπάρχει σημαντική συγκέντρωση πιστωτικού κινδύνου αναφορικά με τις εμπορικές του απαιτήσεις, καθώς αυτές διαχωρίζονται σε πολλούς πελάτες, ενώ επιπλέον δεν υπάρχουν απαιτήσεις μεγαλύτερες του ενός έτους που δεν έχουν εισπραχθεί. Ωστόσο, λόγω των ειδικών συνθηκών που επικρατούν τόσο στην Ελλάδα όσο και σε αρκετές αγορές της Ευρώπης, ο Όμιλος αφενός παρακολουθεί, σε σταθερή βάση, τις εμπορικές του απαιτήσεις ενώ έχει προχωρήσει στην υιοθέτηση πολιτικών και πρακτικών ώστε να διασφαλίζει την είσπραξη τους.

Τα στοιχεία του ενεργητικού τα οποία εκτίθενται σε πιστωτικό κίνδυνο κατά την ημερομηνία αναφοράς της Κατάστασης Οικονομικής Θέσης του Ομίλου και της Εταιρείας αναλύονται ως εξής:

Πιστωτικός κίνδυνος

Ο ΟΜΙΛΟΣ

Ποσά σε €

Κατηγορίες χρημ/κών στοιχείων
Λοιπά Κυκλοφοριακά Στοιχεία Ενεργητικού
Ταμιακά διαθέσιμα και ταμιακά ισοδύναμα
Απαιτήσεις από πελάτες και λοιπές
εμπορικές απαιτήσεις

31/12/2020

31/12/2019

463.733

343.649

8.560.895

1.917.255

9.238.766

9.884.685

Πιστωτικός κίνδυνος
Ο ΟΜΙΛΟΣ

Ποσά σε €	31/12/2020	31/12/2019
Σύνολο	18.263.394	12.145.589

Η ΕΤΑΙΡΕΙΑ

Ποσά σε €	31/12/2020	31/12/2019
Κατηγορίες χρημ/κών στοιχείων		
Λοιπά Κυκλοφοριακά Στοιχεία Ενεργητικού	395.848	372.026
Ταμιακά διαθέσιμα και ταμιακά ισοδύναμα	8.002.561	1.448.673
Απαιτήσεις από πελάτες και λοιπές εμπορικές απαιτήσεις	6.910.696	7.414.487
Σύνολο	15.309.105	9.235.186

Συναλλαγματικός Κίνδυνος

Ο συναλλαγματικός κίνδυνος είναι ο κίνδυνος διακύμανσης της αξίας των χρηματοοικονομικών μέσων, των στοιχείων του ενεργητικού και υποχρεώσεων εξαιτίας των αλλαγών στις συναλλαγματικές ισοτιμίες. Η μεγάλη πλειοψηφία των συναλλαγών και των υπολοίπων του Ομίλου είναι σε ευρώ. Ως εκ τούτου, η έκθεση σε συναλλαγματικούς κινδύνους αξιολογείται ως χαμηλή. Επίσης, ο Όμιλος επηρεάζεται από τις μεταβολές των συναλλαγματικών ισοτιμιών του ευρώ έναντι του τοπικού νομίσματος (RON), αναφορικά με την επένδυση στην Ρουμανία, μόνο ως προς τα στοιχεία της Καθαρής Θέσης από την μετατροπή της Κατάστασης Οικονομικής Θέσης του Ομίλου σε ευρώ.

Ακολουθεί πίνακας ανάλυσης ευαισθησίας του αποτελέσματος της χρήσης καθώς και των ιδίων κεφαλαίων του Ομίλου λαμβάνοντας υπόψη μία εύλογη μεταβολή των συναλλαγματικών ισοτιμιών κατά +/- 10%.

Ποσά σε €	Μεταβλητή		Μεταβλητή	
	10%	-10%	10%	-10%
	31/12/2020		31/12/2019	
	RON		RON	
Αποτέλεσμα χρήσης (προ φόρων)	13.338	(16.302)	10.192	(12.457)
Καθαρή Θέση	59.516	(72.741)	58.644	(71.676)

Κίνδυνος Επιτοκίου

Οι αλλαγές στα επιτόκια μπορούν να επηρεάσουν το καθαρό εισόδημα του Ομίλου αυξάνοντας το κόστος εξυπηρέτησης του χρέους που αναλαμβάνει για τη χρηματοδότησή του. Οι μεταβολές στο επίπεδο των επιτοκίων μπορούν παράλληλα να επηρεάσουν, μεταξύ άλλων: (α) το κόστος και τη διαθεσιμότητα της χρηματοδότησης χρέους και κατ'επέκταση την ικανότητα του Ομίλου να πετύχει ελκυστικές αποδόσεις στις επενδύσεις του, και (β) την ικανότητα χρηματοδότησης του χρέους των επενδύσεων και των επιχειρηματικών δραστηριοτήτων στις οποίες επενδύει ο Όμιλος.

Ο παρακάτω πίνακας παρουσιάζει την ευαισθησία του αποτελέσματος της χρήσης του Ομίλου και της Εταιρίας έναντι του δανεισμού σε πιθανή μεταβολή του επιτοκίου της τάξεως του $\pm 1\%$, κρατώντας τις άλλες μεταβλητές σταθερές:

	Ο ΟΜΙΛΟΣ				Η ΕΤΑΙΡΕΙΑ			
	Μεταβλητή		Μεταβλητή		Μεταβλητή		Μεταβλητή	
	1%	-1%	1%	-1%	1%	-1%	1%	-1%
	31/12/2020		31/12/2019		31/12/2020		31/12/2019	
Αποτέλεσμα χρήσης (προ φόρων)	(60.171)	60.171	(28.104)	28.104	(29.091)	29.091	(9.746)	9.746
Καθαρή Θέση	(45.730)	45.730	(21.359)	21.359	(22.109)	22.109	(7.407)	7.407

Κίνδυνος Ρευστότητας

Ο κίνδυνος ρευστότητας συνδέεται με την ανάγκη για επαρκή χρηματοδότηση της δραστηριότητας και της ανάπτυξης του Ομίλου. Οι σχετικές ανάγκες ρευστότητας γίνονται αντικείμενο διαχείρισης μέσω προσεκτικής παρακολούθησης των χρεών των βραχυπρόθεσμων χρηματοοικονομικών υποχρεώσεων καθώς επίσης και των πληρωμών που πραγματοποιούνται καθημερινά. Παράλληλα, ο Όμιλος παρακολουθεί συνεχώς την ωρίμανση τόσο των απαιτήσεων όσο και των υποχρεώσεων, με αντικειμενικό σκοπό τη διατήρηση μιας ισορροπίας μεταξύ της συνέχειας των κεφαλαίων και της ευελιξίας μέσω της τραπεζικής πιστοληπτικής της ικανότητας.

Ο παρακάτω πίνακας συνοψίζει τις ημερομηνίες λήξεως των χρηματοοικονομικών υποχρεώσεων που απορρέουν από τις σχετικές συμβάσεις σε μη προεξοφλημένες τιμές:

Ο ΟΜΙΛΟΣ
31/12/2020

Ποσά σε €	Βραχυπρόθεσμες		Μακροπρόθεσμες	
	εντός 6 μηνών	6 έως 12 μήνες	1 έως 5 έτη	άνω των 5 ετών
Μακροπρόθεσμος δανεισμός			4.240.252	
Βραχυπρόθεσμος δανεισμός	1.288.931	1.203.484		
Υποχρεώσεις χρηματοδοτικών μισθώσεων	394.074	394.074	2.080.722	952.648
Λοιπές Μακροπρόθεσμες Υποχρεώσεις			306.720	
Προμηθευτές και συναφείς υποχρεώσεις	224.198	224.198		
Τρέχουσες Φορολογικές Υποχρεώσεις		918.080		
Λοιπές βραχυπρόθεσμες Υποχρεώσεις	3.049.984			
Σύνολο	4.957.187	2.739.835	6.627.694	952.648

Ο ΟΜΙΛΟΣ
31/12/2019

Ποσά σε €	Βραχυπρόθεσμες		Μακροπρόθεσμες	
	εντός 6 μηνών	6 έως 12 μήνες	1 έως 5 έτη	άνω των 5 ετών
Μακροπρόθεσμος δανεισμός	0	0	2.344.387	0
Βραχυπρόθεσμος δανεισμός	76.200	2.880.865	0	0
Υποχρεώσεις χρηματοδοτικών μισθώσεων	242.310	261.118	1.756.152	918.385
Λοιπές Μακροπρόθεσμες Υποχρεώσεις	0	0	400.521	0
Προμηθευτές και συναφείς υποχρεώσεις	305.497	257.434	0	0
Τρέχουσες Φορολογικές Υποχρεώσεις	379.210	268.031	0	0
Λοιπές βραχυπρόθεσμες Υποχρεώσεις	2.736.868	0	0	0
Σύνολο	3.740.085	3.667.448	4.501.060	918.385

Η ΕΤΑΙΡΕΙΑ
31/12/2020

Ποσά σε €	Βραχυπρόθεσμες		Μακροπρόθεσμες	
	εντός 6 μηνών	6 έως 12 μήνες	1 έως 5 έτη	άνω των 5 ετών
Μακροπρόθεσμος δανεισμός			2.912.500	
Βραχυπρόθεσμος δανεισμός	672.948	587.500		
Υποχρεώσεις χρηματοδοτικών μισθώσεων	248.763	248.763	1.504.867	733.634
Λοιπές Μακροπρόθεσμες Υποχρεώσεις			174.154	
Προμηθευτές και συναφείς υποχρεώσεις	268.020	268.020		
Τρέχουσες Φορολογικές Υποχρεώσεις		911.126		
Λοιπές βραχυπρόθεσμες Υποχρεώσεις	1.755.118			
Σύνολο	2.944.850	2.015.410	4.591.521	733.634

Η ΕΤΑΙΡΕΙΑ
31/12/2019

Ποσά σε €	Βραχυπρόθεσμες		Μακροπρόθεσμες	
	εντός 6 μηνών	6 έως 12 μήνες	1 έως 5 έτη	άνω των 5 ετών
Βραχυπρόθεσμος δανεισμός		1.645.294		
Υποχρεώσεις χρηματοδοτικών μισθώσεων	167.136	167.136	1.432.903	829.199
Λοιπές Μακροπρόθεσμες Υποχρεώσεις			238.151	
Προμηθευτές και συναφείς υποχρεώσεις	207.431	207.431		
Τρέχουσες Φορολογικές Υποχρεώσεις		268.031		
Λοιπές βραχυπρόθεσμες Υποχρεώσεις	1.552.715			
Σύνολο	1.927.282	2.287.893	1.671.054	829.199

Πολιτικές και διαδικασίες διαχείρισης κεφαλαίου

Στόχος της διαχείρισης κεφαλαίου του Όμιλου και της Εταιρίας είναι η απρόσκοπτη λειτουργία των επιχειρηματικών δραστηριοτήτων τους, η επίτευξη των αναπτυξιακών τους σχεδίων σε συνδυασμό με την πιστοληπτική τους ικανότητα, καθώς και η εξασφάλιση της ικανοποιητικής μερισματικής απόδοσης στους μετόχους. Για τον σκοπό διαχείρισης κεφαλαίου ο Όμιλος και η Εταιρία παρακολουθούν το κεφάλαιο στη βάση του ποσού των ιδίων κεφαλαίων, μείον τα ταμειακά διαθέσιμα και τα ταμειακά ισοδύναμα όπως αυτά απεικονίζονται στην Κατάσταση Οικονομικής Θέσης, που αναλύεται ως εξής:

	Ο ΟΜΙΛΟΣ		Η ΕΤΑΙΡΕΙΑ	
	31/12/2020	31/12/2019	31/12/2020	31/12/2019
Σύνολο Ιδίων Κεφαλαίων	8.510.989	6.249.105	6.908.476	4.770.953
Πλέον: Δάνεια μειωμένης εξασφάλισης	6.732.667	5.301.452	4.172.948	1.919.469
Μείον: Ταμειακά διαθέσιμα και ταμειακά ισοδύναμα	(8.560.895)	(1.917.255)	(8.002.561)	(1.448.673)
Κεφάλαιο	6.682.762	9.633.304	3.078.862	5.241.750
Σύνολο Ιδίων Κεφαλαίων	8.510.989	6.249.105	6.908.476	4.770.953
Πλέον: Δάνεια	6.732.667	5.301.452	4.172.948	1.919.469
Σύνολο κεφαλαίων	15.243.656	11.550.558	11.081.423	6.690.423
Κεφάλαιο προς Σύνολο Κεφαλαίων	44%	83%	28%	78%

ΣΥΝΑΛΛΑΓΕΣ ΤΟΥ ΟΜΙΛΟΥ ΜΕ ΣΥΝΔΕΔΕΜΕΝΑ ΜΕΡΗ

Οι συναλλαγές του Ομίλου και της Εταιρείας με τα συνδεδεμένα μέρη αυτών, αναφέρονται αναλυτικά στη σημείωση 39 των οικονομικών καταστάσεων.

ΛΟΙΠΕΣ ΠΛΗΡΟΦΟΡΙΕΣ

Η Εταιρεία δεν διαθέτει ίδιες μετοχές.

ΠΕΡΙΒΑΛΛΟΝΤΙΚΑ ΘΕΜΑΤΑ

Στην Soft one A.E. αναγνωρίζουμε την ευθύνη να διαφυλάσσουμε και να προστατεύουμε το περιβάλλον. Η επιχειρηματική μας στρατηγική είναι άρρηκτα συνδεδεμένη με τη βιώσιμη ανάπτυξη σε μακροπρόθεσμη βάση. Στο πλαίσιο αυτό, εφαρμόζουμε συστηματικά πρακτικές προκειμένου να επιτυγχάνεται η συνεχής βελτίωση της περιβαλλοντικής απόδοσης. Βούληση και στόχος της Εταιρείας είναι οι διαδικασίες και τα προϊόντα να έχουν τη μικρότερη δυνατή αρνητική περιβαλλοντική επίπτωση κατ' αναλογία με την επιχειρηματική δραστηριότητα.

Οι περιβαλλοντικές δράσεις της εταιρείας συνοψίζονται στα παρακάτω:

- Αποστέλλονται αποκλειστικά ηλεκτρονικά τιμολόγια και λοιπά παραστατικά προς πελάτες και συνεργάτες
- Αξιοποιούνται πρακτικές ανακύκλωσης και διαχείρισης ηλεκτρονικών συσκευών.
- Εκπαιδεύονται και ευαισθητοποιούνται συνεχώς τα στελέχη και οι εργαζόμενοι προκειμένου να συμβάλλουν ουσιαστικά στην περιβαλλοντική διαχείριση.

Η εταιρεία διατηρεί συνεργασία με πιστοποιημένες εταιρείες για την ανακύκλωση των ηλεκτρονικών συσκευών.

ΚΟΙΝΩΝΙΚΑ ΘΕΜΑΤΑ

Η εταιρεία έχει δεσμευτεί να παρέχει ένα ασφαλές και υγιές περιβάλλον εργασίας για τους εργαζόμενους, να λειτουργεί με φροντίδα για το περιβάλλον διασφαλίζοντας τη συμμόρφωση με την κείμενη νομοθεσία, να προστατεύει τα προσωπικά δεδομένα και τους εργαζόμενους, και να ασκεί υπεύθυνη επικοινωνία και προώθηση των προϊόντων της.

ΕΡΓΑΣΙΑΚΑ ΘΕΜΑΤΑ

Στον Όμιλο απασχολούνται 335 εργαζόμενοι, εκ των οποίων το 40% αφορά γυναίκες.

Στην εταιρεία απασχολούνται 208 εργαζόμενοι, εκ των οποίων το 33% αφορά γυναίκες.

Η εκπαίδευση και η εξέλιξη όλων των συνεργατών είναι πολύ σημαντική για τη βελτίωση της αποδοτικότητας και την κερδοφόρα ανάπτυξη της Εταιρείας. Κάθε συνεργάτης, σε συνεργασία με τον προϊστάμενό του, είναι υπεύθυνος για την εκπαίδευσή του στην εργασία, αλλά και για την υποβολή προτάσεων προς τον Υπεύθυνο Διαχείρισης Προσωπικού για παρακολούθηση εκπαιδευτικών προγραμμάτων.

Οι συνεργάτες μας είναι το πιο πολύτιμο κεφάλαιό μας. Κάθε συνεργάτης πρέπει να εξασφαλίζει ότι η συμπεριφορά του και ο τρόπος χειρισμού των επιχειρηματικών υποθέσεων δεν βάζει σε κίνδυνο την προσωπική του ασφάλεια ή και αυτή των άλλων. Αυτό συμπεριλαμβάνει τήρηση των εκάστοτε διαδικασιών ασφαλείας και προτάσεις για αλλαγές όταν αυτό είναι αναγκαίο.

Σε άλλες περιστάσεις, συμπεριλαμβανόμενων και των επαγγελματικών ταξιδιών, κάθε συνεργάτης πρέπει να συμπεριφέρεται με επαγγελματικό, ώριμο και υπεύθυνο τρόπο ανά πάσα στιγμή.

Οι συνεργάτες πρέπει να εξασφαλίζουν ότι δεν γίνεται κανένας συμβιβασμός σε σχέση με την προσωπική τους ασφάλεια ή και ακεραιότητα και κάθε συνεργάτης καθίσταται υπεύθυνος για την τήρηση αυτών των κανόνων συμπεριφοράς.

Οι συνεργάτες μεταχειρίζονται ο ένας τον άλλον με σεβασμό, ευγένεια και ευπρέπεια. Υποτίμηση, παρενόχληση και αρνητικά σχόλια εις βάρος συναδέλφων ή εξωτερικών συνεργατών έρχονται σε αντίθεση με αυτή την πίστη και κάθε συνεργάτης οφείλει να αποθαρρύνει τέτοιες συμπεριφορές.

Η εταιρεία εφαρμόζει την Πολιτική Υγείας & Ασφάλειας Εργασίας και η συναίσθηση ευθύνης που απορρέει απ' αυτήν αποτελεί ύψιστο καθήκον για τη λειτουργία τους και επικεντρώνονται στην πρόληψη ατυχημάτων και επαγγελματικών ασθενειών.

Κατά το 2020 δεν συνέβη κανένα εργατικό δυστύχημα στις εγκαταστάσεις της Εταιρείας.

ΣΕΒΑΣΜΟΣ ΤΩΝ ΑΝΘΡΩΠΙΝΩΝ ΔΙΚΑΙΩΜΑΤΩΝ

Η εταιρεία δεν κάνει διακρίσεις σε σχέση με φύλο, φυλή, θρησκεία, ηλικία, κοινωνικές ομάδες, ή σεξουαλικές προτιμήσεις. Αντίθετα πιστεύει ότι η κατανόηση της διαφορετικότητας διευκολύνει την επαφή με όλες τις ομάδες καταναλωτών και εργατικού δυναμικού.

Οποιαδήποτε συνιστά άσκηση κάθε είδους φυλετικής και σεξουαλικής παρενόχλησης, σωματικής ή ψυχολογικής, απαγορεύεται αυστηρά.

Οποιαδήποτε αντίθετη συμπεριφορά είναι επαγγελματικό ατόπημα και τιμωρείται.

ΜΕΡΙΣΜΑΤΙΚΗ ΠΟΛΙΤΙΚΗ

Η Εταιρεία εντός της χρήσης κατέβαλε 66.000 € προς το προσωπικό και μέλη του Διοικητικού Συμβουλίου, ενώ θα προτείνει τη μη διανομή μερίσματος από τα αποτελέσματα του 2020 και τη δυνατότητα διανομής προς το προσωπικό και μέλη του Δ.Σ. μέχρι του ποσού των 90.000 €.

Αθήνα, 20 Μαΐου 2021

**Ο Διευθύνων Σύμβουλος και
μέλος του Διοικητικού Συμβουλίου**



Αντώνης Κυριαζής

SOFT ONE TECHNOLOGIES A.E.
ΑΝΩΝΥΜΗ ΕΤΑΙΡΕΙΑ ΛΟΓΙΣΜΙΚΟΥ
ΗΛΕΚΤΡΟΝΙΚΩΝ ΥΠΟΛΟΓΙΣΤΩΝ
ΑΧΙΛΛΕΩΣ 8 & Λ. ΚΑΤΣΩΝΗ - ΚΑΛΛΙΘΕΑ 176 74
ΑΦΜ: 999863881 - ΔΟΥ: ΦΑΕ ΠΕΙΡΑΙΑ
ΤΗΛ.: 211 1022222 - FAX: 210 9484094



**Δ. ΕΤΗΣΙΕΣ ΕΝΟΠΟΙΗΜΕΝΕΣ ΚΑΙ ΕΤΑΙΡΙΚΕΣ ΟΙΚΟΝΟΜΙΚΕΣ ΚΑΤΑΣΤΑΣΕΙΣ
ΓΙΑ ΤΗ ΧΡΗΣΗ ΠΟΥ ΕΛΗΞΕ ΤΗΝ 31Η ΔΕΚΕΜΒΡΙΟΥ 2020
ΣΥΜΦΩΝΑ ΜΕ ΤΑ ΔΙΕΘΝΗ ΠΡΟΤΥΠΑ ΧΡΗΜΑΤΟΟΙΚΟΝΟΜΙΚΗΣ ΑΝΑΦΟΡΑΣ (ΔΠΧΑ), ΩΣ ΕΧΟΥΝ
ΥΙΟΘΕΤΗΘΕΙ ΑΠΟ ΤΗΝ ΕΥΡΩΠΑΪΚΗ ΕΝΩΣΗ**

Οι συνημμένες ετήσιες Οικονομικές Καταστάσεις εγκρίθηκαν από το Διοικητικό Συμβούλιο της SOFT ONE TECHNOLOGIES ΑΝΩΝΥΜΗ ΕΤΑΙΡΕΙΑ την 20/05/2021 και έχουν δημοσιοποιηθεί με την ανάρτησή τους στο διαδίκτυο, στην διεύθυνση www.softonetechnologies.gr

ΚΑΤΑΣΤΑΣΗ ΧΡΗΜΑΤΟΟΙΚΟΝΟΜΙΚΗΣ ΘΕΣΗΣ (Εταιρική και Ενοποιημένη) της 31ης Δεκεμβρίου 2020

Σημ.	Ο ΟΜΙΛΟΣ Ποσά σε €		Η ΕΤΑΙΡΕΙΑ Ποσά σε €		
	31/12/2020	31/12/2019	31/12/2020	31/12/2019	
ΕΝΕΡΓΗΤΙΚΟ					
Μη Κυκλοφορούντα Στοιχεία του Ενεργητικού					
Ενσώματα Πάγια	6	992.697	923.704	789.380	778.059
Δικαιώματα χρήσης στοιχείων ενεργητικού	7	3.581.913	3.093.789	2.530.445	2.538.074
Άυλα περιουσιακά στοιχεία	8	12.494.804	13.612.805	559.579	624.927
Επενδύσεις σε θυγατρικές	9	0	0	5.062.527	4.392.527
Επενδύσεις σε συγγενείς εταιρίες	9	0	11.102	62.505	62.505
Αναβαλλόμενες φορολογικές απαιτήσεις	11	676.975	679.680	235.587	185.055
Λοιπά μη κυκλοφορούντα στοιχεία του ενεργητικού	10	121.660	122.591	68.943	80.550
Σύνολο		17.868.049	18.443.672	9.308.967	8.661.697
Κυκλοφορούντα Στοιχεία του Ενεργητικού					
Αποθέματα	12	24.082	31.534	0	1.112
Απαιτήσεις από πελάτες και λοιπές εμπορικές απαιτήσεις	13	9.238.766	9.884.685	6.910.696	7.414.487
Λοιπά Κυκλοφοριακά Στοιχεία Ενεργητικού	14	463.733	343.649	395.848	372.026
Επενδύσεις κατεχόμενες για εμπορικούς σκοπούς	15	15.217	20.334	15.217	20.334
Ταμειακά διαθέσιμα και ισοδύναμα	16	8.560.895	1.917.255	8.002.561	1.448.673
Σύνολο		18.302.692	12.197.456	15.324.321	9.256.632
Σύνολο Ενεργητικού		36.170.740	30.641.128	24.633.288	17.918.328
ΙΔΙΑ ΚΕΦΑΛΑΙΑ & ΥΠΟΧΡΕΩΣΕΙΣ					
Ίδια Κεφάλαια					
Μετοχικό κεφάλαιο	17	3.365.424	3.365.424	3.365.424	3.365.424
Λοιπά αποθεματικά	18	743.446	748.629	317.860	319.833
Συναλλαγματικές διαφορές		(134.455)	(102.638)	0	0
Αποτελέσματα εις νέον		4.425.226	2.168.409	3.225.192	1.085.696
Ίδια κεφάλαια αποδιδόμενα στους μετόχους της Μητρικής		8.399.640	6.179.823	6.908.476	4.770.953
Μη ελέγχουσες συμμετοχές		111.349	69.282	0	0
Σύνολο Ιδίων Κεφαλαίων		8.510.989	6.249.105	6.908.476	4.770.953
Μακροπρόθεσμες Υποχρεώσεις					
Αναβαλλόμενη φορολογική Υποχρέωση	11	2.831.667	3.089.975	0	0
Υποχρεώσεις παροχών προσωπικού λόγω εξόδου από την υπηρεσία	19	1.179.658	1.090.151	780.429	721.688
Μακροπρόθεσμες Δανειακές Υποχρεώσεις	20	4.240.252	2.344.387	2.912.500	0
Μακροπρόθεσμες Υποχρεώσεις Μισθώσεων	22	3.033.370	2.674.535	2.238.500	2.262.101
Λοιπές Προβλέψεις		47.866	0	0	0
Μακροπρόθεσμα Έσοδα επόμενων χρήσεων	27	380.048	361.118	343.763	274.175
Λοιπές Μακροπρόθεσμες Υποχρεώσεις	23	306.720	400.521	174.154	238.151
Σύνολο		12.019.581	9.960.687	6.449.346	3.496.115
Βραχυπρόθεσμες Υποχρεώσεις					
Προμηθευτές και λοιπές υποχρεώσεις	24	448.396	163.095	536.041	414.862
Τρέχουσες Φορολογικές Υποχρεώσεις	25	918.080	268.031	911.126	268.031
Βραχυπρόθεσμες Δανειακές Υποχρεώσεις	20	2.492.415	2.957.065	1.260.448	1.645.294
Βραχυπρόθεσμες Υποχρεώσεις Μισθώσεων	22	788.147	503.428	497.527	334.273
Βραχυπρόθεσμα έσοδα επόμενων χρήσεων	27	7.943.148	7.403.013	6.315.207	5.436.085
Λοιπές Βραχυπρόθεσμες Υποχρεώσεις	26	3.049.984	3.136.703	1.755.118	1.552.715
Σύνολο		15.640.170	14.431.336	11.275.467	9.651.260
Σύνολο Υποχρεώσεων		27.659.751	24.392.022	17.724.813	13.147.375
Σύνολο Ιδίων Κεφαλαίων και Υποχρεώσεων		36.170.740	30.641.128	24.633.288	17.918.328

Οι επισυναπτόμενες σημειώσεις αποτελούν αναπόσπαστο μέρος αυτών των Ετήσιων Εταιρικών και Ενοποιημένων Οικονομικών Καταστάσεων.

ΚΑΤΑΣΤΑΣΗ ΣΥΝΟΛΙΚΟΥ ΕΙΣΟΔΗΜΑΤΟΣ (Ενοποιημένη και Εταιρική) χρήσης 2020

	Σημ.	Ο ΟΜΙΛΟΣ Ποσά σε €		Η ΕΤΑΙΡΕΙΑ Ποσά σε €	
		31/12/2020	31/12/2019	31/12/2020	31/12/2019
Πωλήσεις	28	21.361.314	17.011.614	15.395.972	10.634.336
Κόστος Πωλήσεων	29	(9.353.673)	(7.861.769)	(6.991.865)	(5.626.508)
Μικτό Κέρδος		12.007.641	9.149.845	8.404.106	5.007.828
Έξοδα διοίκησης	29	(1.827.447)	(2.515.271)	(905.182)	(1.622.120)
Έξοδα διάθεσης	29	(3.490.508)	(3.278.237)	(1.578.532)	(1.266.644)
Έξοδα έρευνας και ανάπτυξης	29	(3.478.681)	(2.156.132)	(2.873.573)	(1.512.604)
Λοιπά έξοδα εκμετάλλευσης	30	(177.058)	(545.182)	(25.179)	(21.692)
Λοιπά έσοδα εκμετάλλευσης	31	265.082	328.792	184.391	44.623
Λειτουργικό κέρδος		3.299.029	983.815	3.206.032	629.391
Χρηματοοικονομικά Έξοδα	33	(443.769)	(408.514)	(298.223)	(226.755)
Χρηματοοικονομικά Έσοδα	34	3.565	1.797	1.427	834
Λοιπά Χρηματοοικονομικά Αποτελέσματα		17.194	316.320	(5.117)	11.550
Μερίδιο Κερδών/(Ζημιών) από Συγγενείς εταιρίες		(11.102)	(20.444)	0	0
Κέρδη προ φόρων		2.864.916	872.973	2.904.119	415.020
Φόρος εισοδήματος	35	(558.026)	801.164	(755.271)	(227.959)
Κέρδη περιόδου μετά από φόρους		2.306.890	1.674.137	2.148.848	187.061
Κατανεμημένα σε:					
Ιδιοκτήτες της μητρικής		2.266.171	1.624.635	2.148.848	187.061
Μη ελέγχουσες συμμετοχές		40.719	49.502	0	0
		2.306.890	1.674.137	2.148.848	187.061
Κέρδη περιόδου μετά από φόρους		2.085.848	1.674.135	1.916.704	187.061
Λοιπά συνολικά έσοδα:					
Ποσά που δεν αναταξινομούνται στην Κατάσταση Αποτελεσμάτων :					
Αναλογιστικά κέρδη/(ζημιές) από καθορισμένες συνταξιοδοτικές παροχές :		(18.550)	832.801	(14.903)	270.082
Αναβαλλόμενοι φόροι επί των αναλογιστικών κερδών/(ζημιών) :		4.452	(199.872)	3.577	(64.820)
Αναβαλλόμενοι φόροι επί των αναλογιστικών κερδών/(ζημιών) λόγω της μεταβολής στον φορολογικό συντελεστή:		0	(1.301)	0	(1.301)
		(14.098)	631.628	(11.326)	203.961
Ποσά που αναταξινομούνται στην Κατάσταση Αποτελεσμάτων :					
Συναλλαγματικές διαφορές από τη μετατροπή των οικονομικών καταστάσεων επιχειρηματικών δραστηριοτήτων του εξωτερικού :		(30.909)	(20.098)	0	0
		(30.909)	(20.098)	0	0
Λοιπά συνολικά έσοδα περιόδου, καθαρά από φόρους		(45.006)	611.530	(11.326)	203.961
Συγκεντρωτικά συνολικά έσοδα περιόδου μετά φόρων		2.261.883	2.285.667	2.137.522	391.023
Κατανεμημένα σε:					
Ιδιοκτήτες της μητρικής		2.219.817	2.226.465	2.137.522	391.023
Μη ελέγχουσες συμμετοχές		42.066	59.202	0	0

Οι επισυναπτόμενες σημειώσεις αποτελούν αναπόσπαστο μέρος αυτών των Ετήσιων Εταιρικών και Ενοποιημένων Οικονομικών Καταστάσεων.

ΕΝΟΠΙΩΗΜΕΝΗ ΚΑΤΑΣΤΑΣΗ ΜΕΤΑΒΟΛΩΝ ΙΔΙΩΝ ΚΕΦΑΛΑΙΩΝ ΧΡΗΣΗΣ 2020

Κατάσταση Μεταβολών Ιδίων Κεφαλαίων

Ποσά σε €	Σημ.	Μετοχικό κεφάλαιο	Λοιπά αποθεματικά	Αποθεματικό Συμμετοχών Διαφορών	Ο ΟΜΙΛΟΣ			Σύνολο ιδίων κεφαλαίων
					Κέρδη εις Νέον	Ίδια κεφάλαια αποδοθέντα στους ιδιοκτήτες της μητρικής	Μη ελέγχουσες συμμετοχές	
Υπόλοιπο την 1/1/2019		3.365.424	82.151	(81.374)	587.448	3.953.650	(39.611)	3.914.039
Μεταφορά μεταξύ αποθ/κών και αποτελεσμάτων εις νέον		0	43.317	0	(43.317)	0	0	0
Λοιπές προσαρμογές		0	0	67	(359)	(292)	292	0
Εύλογη αξία μη ελεγχουσών συμμετοχών κατά την εξαγορά		0	0	0	0	0	49.400	49.400
Συνλλαγές με ιδιοκτήτες		0	43.317	67	(43.676)	(292)	49.692	49.400
Αποτελεσμα περιόδου		0	0	0	1.624.635	1.624.635	49.502	1.674.137
Λοιπά συνολικά έσοδα:								
Αναλογιστικά κέρδη/ (ζημιές)		0	821.975	0	0	821.975	10.826	832.801
Αναβαλλόμενοι φόροι επί των αναλογιστικών κερδών/(ζημιών)		0	(197.274)	0	0	(197.274)	(2.598)	(199.872)
Αναβαλλόμενοι φόροι επί των αναλογιστικών κερδών/(ζημιών) λόγω της μεταβολής στον φορολογικό συντελεστή:		0	(1.301)	0	0	(1.301)	0	(1.301)
Συναλλαγματικές διαφορές		0	(240)	(21.331)	0	(21.571)	1.473	(20.098)
Λοιπά συνολικά έσοδα περιόδου μετά από φόρους		0	623.160	(21.331)	0	601.829	9.700	611.530
Συγκεντρωτικά συνολικά έσοδα περιόδου μετά φόρων		0	623.160	(21.331)	1.624.635	2.226.465	59.202	2.285.667
Υπόλοιπο την 31/12/2019		3.365.424	748.629	(102.638)	2.168.409	6.179.823	69.282	6.249.105
Υπόλοιπο την 1/1/2020		3.365.424	748.629	(102.638)	2.168.409	6.179.823	69.282	6.249.105
Μεταφορά μεταξύ αποθ/κών και αποτελεσμάτων εις νέον		0	9.353	0	(9.353)	0	0	0
Συνλλαγές με ιδιοκτήτες		0	9.353	0	(9.353)	0	0	0
Αποτελεσμα περιόδου		0	0	0	2.266.171	2.266.171	40.719	2.306.890
Λοιπά συνολικά έσοδα:								
Αναλογιστικά κέρδη/ (ζημιές)		0	(18.910)	0	0	(18.910)	360	(18.550)
Αναβαλλόμενοι φόροι επί των αναλογιστικών κερδών/(ζημιών)		0	4.538	0	0	4.538	(86)	4.452
Συναλλαγματικές διαφορές		0	(164)	(31.818)	0	(31.982)	1.073	(30.909)
Λοιπά συνολικά έσοδα περιόδου μετά από φόρους		0	(14.535)	(31.818)	0	(46.353)	1.347	(45.007)
Συγκεντρωτικά συνολικά έσοδα περιόδου μετά φόρων		0	(14.535)	(31.818)	2.266.171	2.219.817	42.066	2.261.883
Υπόλοιπο την 31/12/2020		3.365.424	743.446	(134.455)	4.425.226	8.399.640	111.349	8.510.989

Οι επισυναπτόμενες σημειώσεις αποτελούν αναπόσπαστο μέρος αυτών των Ετήσιων Εταιρικών και Ενοποιημένων Οικονομικών Καταστάσεων.

ΕΤΑΙΡΙΚΗ ΚΑΤΑΣΤΑΣΗ ΜΕΤΑΒΟΛΩΝ ΙΔΙΩΝ ΚΕΦΑΛΑΙΩΝ

Κατάσταση Μεταβολών Ιδίων Κεφαλαίων

Η ΕΤΑΙΡΕΙΑ

Ποσά σε €	Μετοχικό κεφάλαιο	Λοιπά αποθεματικά	Κέρδη εις Νέων	Σύνολο ιδίων κεφαλαίων
Υπόλοιπο την 1/1/2019	3.365.424	72.554	941.952	4.379.931
Μεταφορά μεταξύ αποθ/κών και αποτελεσμάτων εις νέων		43.317	(43.317)	0
Συναλλαγές με ιδιοκτήτες	0	43.317	(43.317)	0
Αποτέλεσμα περιόδου	0	0	187.061	187.061
Λοιπά συνολικά έσοδα:				
Αναλογιστικά κέρδη/ (ζημιές)				
Αναβαλλόμενοι φόροι επί των αναλογιστικών κερδών/(ζημιών)		270.082		270.082
Αναβαλλόμενοι φόροι επί των αναλογιστικών κερδών/(ζημιών) λόγω της μεταβολής στον φορολογικό συντελεστή:		(64.820)		(64.820)
		(1.301)		(1.301)
Λοιπά συνολικά έσοδα περιόδου μετά από φόρους	203.961			203.961
Συγκεντρωτικά συνολικά έσοδα περιόδου μετά φόρων	0	203.961	187.061	391.023
Υπόλοιπο την 31/12/2019	3.365.424	319.833	1.085.696	4.770.953
Υπόλοιπο την 1/1/2020	3.365.424	319.833	1.085.696	4.770.953
Μεταφορά μεταξύ αποθ/κών και αποτελεσμάτων εις νέων		9.353	(9.353)	0
Συναλλαγές με ιδιοκτήτες	0	9.353	(9.353)	0
Αποτέλεσμα περιόδου	0	0	2.148.848	2.148.848
Λοιπά συνολικά έσοδα:				
Αναλογιστικά κέρδη/ (ζημιές)				
Αναβαλλόμενοι φόροι επί των αναλογιστικών κερδών/(ζημιών)		(14.903)		(14.903)
		3.577		3.577
Λοιπά συνολικά έσοδα περιόδου μετά από φόρους	(11.326)			(11.326)
Συγκεντρωτικά συνολικά έσοδα περιόδου μετά φόρων	0	(11.326)	2.148.848	2.137.522
Υπόλοιπο την 31/12/2020	3.365.424	317.860	3.225.192	6.908.476

Οι επισυναπτόμενες σημειώσεις αποτελούν αναπόσπαστο μέρος αυτών των Ετήσιων Εταιρικών και Ενοποιημένων Οικονομικών Καταστάσεων.

ΚΑΤΑΣΤΑΣΗ ΤΑΜΕΙΑΚΩΝ ΡΟΩΝ ΓΙΑ ΤΗ ΧΡΗΣΗ 2020 (ΕΝΟΠΟΙΗΜΕΝΗ ΚΑΙ ΕΤΑΙΡΙΚΗ)

Ποσά σε €

Ο ΟΜΙΛΟΣ

Η ΕΤΑΙΡΕΙΑ

	31/12/2020	31/12/2019	31/12/2020	31/12/2019
Ταμειακές ροές από λειτουργικές δραστηριότητες				
Κέρδη Περιόδου προ φόρων	2.864.916	872.973	2.904.119	415.020
Προσαρμογές για:				
Αποσβέσεις	2.212.889	1.649.477	762.738	584.000
Μεταβολές στις υποχρεώσεις λόγω συνταξοδότησης του προσωπικού	70.958	880.447	43.838	313.131
Προβλέψεις	144.770	150.745	11.670	29.249
Έσοδο ενοικίων covid	(64.941)	0	(50.638)	0
Συναλλαγματικές διαφορές	(11.376)	11.487	0	0
(Κέρδη)/ Ζημιές από την πώληση/απόσυρση ενσώματων παγίων	(1.300)	3.674	0	(152)
Έσοδα από χρησιμοποίηση προβλ. Προηγ.Χρήσεων	0	(20.000)	0	0
(Κέρδη)/Ζημιές εύλογης αξίας άλλων χρηματοοικονομικών στοιχείων σε εύλογη αξία μέσω αποτελεσμάτων	(6.221)	(23.633)	(6.221)	(23.633)
(Κέρδη)/ Ζημιές από πώληση/ Ρευστοποίηση χρηματοοικονομικών στοιχείων σε εύλογη αξία μέσω αποτελεσμάτων	0	12.083	0	12.083
Πιστωτικοί τόκοι και συναφή έσοδα	(3.565)	(1.797)	(1.427)	(834)
Χρεωστικοί τόκοι και συναφή έξοδα	443.769	396.902	298.223	215.897
(Κέρδη)/ Ζημιές από εξαγορά θυγατρικής	0	(276.725)	0	0
(Κέρδη)/ Ζημιές από συγγενείς εταιρίες	11.102	20.444	0	0
Σύνολο προσαρμογών	2.796.086	2.803.103	1.058.182	1.129.740
Ταμειακές Ροές από λειτουργικές δραστηριότητες πριν τις μεταβολές του κεφαλαίου κίνησης	5.661.002	3.676.074	3.962.301	1.544.760
Μεταβολές Κεφαλαίου κίνησης				
(Αύξηση) / μείωση αποθεμάτων	7.452	(4.574)	1.112	(952)
(Αύξηση) / μείωση απαιτήσεων	551.874	(1.929.491)	503.728	(2.653.740)
(Αύξηση) / μείωση λοιπών λογαριασμών κυκλοφορούντος ενεργητικού	(120.084)	248.174	(23.821)	165.478
Αύξηση / (μείωση) υποχρεώσεων (πλην τραπεζών)	1.043.007	1.348.560	1.632.615	2.716.908
	1.482.250	(337.331)	2.113.634	227.693
Ταμειακές ροές από λειτουργικές δραστηριότητες	7.143.251	3.338.742	6.075.935	1.772.453
Καταβληθέντες τόκοι	(278.301)	(121.102)	(153.066)	(75.369)
Καταβληθείς φόρος εισοδήματος	(338.067)	(65.829)	(338.067)	0
Καθαρές ταμειακές ροές από λειτουργικές δραστηριότητες (α)	6.526.882	3.151.811	5.584.802	1.697.084
Ταμειακές ροές από επενδυτικές δραστηριότητες				
Αγορές ενσώματων παγίων	(265.144)	(316.770)	(146.320)	(258.015)
Αγορές ασώματων παγίων	(102.620)	(59.773)	(44.622)	(31.354)
Εισπράξεις από την πώληση ενσώματων παγίων	2.599	3.700	0	3.700
Αύξηση μετοχικού κεφαλαίου θυγατρικής και λοιπών συνδεδεμένων εταιριών	0	0	(670.000)	(390.000)
Πωλήσεις/ Ρευστοποιήσεις χρηματοοικονομικών στοιχείων σε εύλογη αξία μέσω αποτελεσμάτων	0	489.780	0	489.780
Τόκοι που εισπράχθηκαν	3.565	1.797	1.427	834
Επενδύσεις σε θυγατρικές επιχειρήσεις	(80.000)	(2.850.252)	(80.000)	(2.850.252)
Καθαρές ταμειακές ροές από επενδυτικές δραστηριότητες (β)	(430.499)	(2.731.518)	(939.516)	(3.035.308)
Ταμειακές ροές από χρηματοδοτικές δραστηριότητες				
Δάνεια αναληφθέντα	3.659.402	3.762.695	3.500.000	3.758.893
Δάνεια πληρωθέντα	(2.359.751)	(5.085.474)	(1.095.391)	(2.417.408)
Εξοφλήσεις υποχρεώσεων από χρηματοδοτικές μισθώσεις	(723.218)	(650.113)	(496.007)	(441.636)
Καθαρές Ταμειακές ροές από χρηματοδοτικές δραστηριότητες (γ)	576.433	(1.972.892)	1.908.602	899.849
Καθαρή (μείωση)/ αύξηση στα ταμειακά διαθέσιμα και ισοδύναμα (α + β + γ)π	6.672.816	(1.552.600)	6.553.888	(438.375)
Ταμειακά διαθέσιμα και ισοδύναμα στην αρχή της περιόδου	1.917.252	3.491.325	1.448.673	1.887.046
Συναλλαγματικές διαφορές στα ταμειακά διαθέσιμα και ισοδύναμα	(29.174)	(21.473)	0	0
Ταμειακά διαθέσιμα και ταμειακά ισοδύναμα στο τέλος της περιόδου	8.560.895	1.917.255	8.002.561	1.448.673

Οι επισυναπτόμενες σημειώσεις αποτελούν αναπόσπαστο μέρος αυτών των Ετήσιων Εταιρικών και Ενοποιημένων Οικονομικών Καταστάσεων.

Ε. ΕΠΕΞΗΓΗΜΑΤΙΚΕΣ ΣΗΜΕΙΩΣΕΙΣ ΕΠΙ ΤΩΝ ΕΤΗΣΙΩΝ ΟΙΚΟΝΟΜΙΚΩΝ ΚΑΤΑΣΤΑΣΕΩΝ

1. ΓΕΝΙΚΕΣ ΠΛΗΡΟΦΟΡΙΕΣ ΓΙΑ ΤΟΝ ΟΜΙΛΟ

Οι ενοποιημένες οικονομικές καταστάσεις του Ομίλου έχουν συνταχθεί σύμφωνα με τα Διεθνή Πρότυπα Χρηματοοικονομικής Αναφοράς, όπως αυτά έχουν εκδοθεί από την Επιτροπή Διεθνών Λογιστικών Προτύπων και έχουν υιοθετηθεί από την Ευρωπαϊκή Ένωση.

Η SOFTONE TECHNOLOGIES AE είναι η μητρική Εταιρεία του Ομίλου με έδρα στην Ελλάδα. Η διεύθυνση του Ομίλου SOFTONE TECHNOLOGIES η οποία είναι και η έδρα της Εταιρείας, είναι Λ. Κατσώνη και Αχιλλέως 8, στην Καλλιθέα, Αττικής. Η SOFTONE TECHNOLOGIES A.E. (εφεξής καλούμενη η «Εταιρεία» ή «SOFTONE TECHNOLOGIES») ιδρύθηκε στην Ελλάδα τον Ιούλιο του 2002 ως ανώνυμη εταιρεία. Η διάρκεια της Εταιρείας, σύμφωνα με το Καταστατικό της, ανέρχεται σε 50 χρόνια από την ημερομηνία ίδρυσής της, με δυνατότητα επέκτασης της διάρκειας μετά από απόφαση της Γενικής Συνέλευσης των Μετόχων της. Η ηλεκτρονική της διεύθυνση είναι η www.softone.gr και η www.softonetechologies.gr.

Οι συνημμένες ετήσιες ενοποιημένες και εταιρικές οικονομικές καταστάσεις της 31ης Δεκεμβρίου 2020 εγκρίθηκαν από το Διοικητικό Συμβούλιο την 20 Μαΐου 2021 και υπόκεινται στην οριστική έγκριση της Τακτικής Γενικής Συνέλευσης των μετόχων.

Μετοχική σύνθεση

Η μετοχική σύνθεση της Εταιρείας κατά την 31/12/2020 έχει ως εξής:

Μέτοχος	Ποσοστό
GREY SQUIRREL SERVICES LTD	33,34%
PANWESTERN HOLDINGS LIMITED	16,94%
GRATUS SERVICES LTD	15,87%
KEROS HOLDINGS LIMITED	15,87%
ELVIA LTD	10,76%
ΛΟΙΠΟΙ ΜΕΤΟΧΟΙ	7,23%

Από την 31/12/2020 και μέχρι την ημερομηνία έγκρισης των συνημμένων οικονομικών καταστάσεων δεν έχει μεταβληθεί.

Διοικητικό Συμβούλιο

Η θητεία του Διοικητικού Συμβουλίου, που εξελέγη από τη Γενική Συνέλευση των Μετόχων την 20/03/2019 έχει πενταετή διάρκεια (μέχρι την 19/03/2024). Η σύνθεση του Δ.Σ. διαμορφώνεται ως εξής:

Πρόεδρος του Διοικητικού Συμβουλίου	Ρούμπεν Μπουρλάς
Αντιπρόεδρος του Διοικητικού Συμβουλίου	Ιωάννης Καραγιάννης
Διευθύνων Σύμβουλος	Αντώνης Κυριαζής
Μέλος του Διοικητικού Συμβουλίου	Ιωακείμ Χαμαμτζόγλου
Μέλος του Διοικητικού Συμβουλίου	Ιωάννης Καρατζίκος
Μέλος του Διοικητικού Συμβουλίου	Δημήτρης Βαλαχής
Μέλος του Διοικητικού Συμβουλίου	Ανανίας Αρενίκης
Μέλος του Διοικητικού Συμβουλίου	Μάρκος Βερέμης

Με πρακτικό του Διοικητικού Συμβουλίου την 1/1/2021 τροποποιήθηκε η σύνθεση του ως εξής: αντικαταστάθηκε το μέλος Ιωακείμ Χαμαμτζόγλου με το νέο μέλος Λουκάς Δεληγιαννάκης. Η θητεία του ανωτέρω Διοικητικού Συμβουλίου παραμένει μέχρι την 19/03/2024.

2. ΔΟΜΗ ΚΑΙ ΑΝΤΙΚΕΙΜΕΝΟ ΔΡΑΣΤΗΡΙΟΤΗΤΩΝ

Ο παρακάτω πίνακας παρουσιάζει τις ενοποιούμενες εταιρείες της SOFTONE TECHNOLOGIES κατά την 31/12/2020, τις έδρες τους, τις άμεσες και έμμεσες συμμετοχές της Εταιρείας επί των μετοχικών τους κεφαλαίων, τη μέθοδο ενοποίησης, καθώς και τις ανέλεγκτες χρήσεις.

Οι εταιρείες του Ομίλου οι οποίες περιλαμβάνονται στις ενοποιημένες οικονομικές καταστάσεις των χρήσεων 2020 είναι οι εξής:

31/12/2020

Επωνυμία Θυγατρικής	Αξία Συμμετοχής	% άμεσης συμμετοχής	% έμμεσης συμμετοχής	% συνολικής συμμετοχής	Χώρα εγκατάστασης	Μέθοδος Ενοποίησης	Ανέλεγκτες Φορολογικά Χρήσεις
Softone Romania	1.178.000	100%	0%	100%	Ρουμανία	Ολική	2017-2020
Softone Cyprus	-	0	85%	85%	Κύπρος	Ολική	2017-2020
Softone Bulgaria	-	0	100%	100%	Βουλγαρία	Ολική	2017-2020
Unisoft SA	2.570.252	98,11%	0%	98%	Ελλάδα	Ολική	2015-2020
Prosvasis SA	1.314.275	100%	0%	100%	Ελλάδα	Ολική	2015-2020
Crossins SA	62.505	25%	0%	25%	Ελλάδα	Καθαρή Θέση	2018-2020
	5.125.032						

31/12/2019

Επωνυμία Θυγατρικής	Αξία Συμμετοχής	% άμεσης συμμετοχής	% έμμεσης συμμετοχής	% συνολικής συμμετοχής	Χώρα εγκατάστασης	Μέθοδος Ενοποίησης	Ανέλεγκτες Φορολογικά Χρήσεις
Softone Romania	988.000	100%	0%	100%	Ρουμανία	Ολική	2017-2019
Softone Cyprus	-	0	85%	85%	Κύπρος	Ολική	2017-2019
Softone Bulgaria	-	0	100%	100%	Βουλγαρία	Ολική	2017-2019
Unisoft AE	2.570.252	98,11%	0%	98%	Ελλάδα	Ολική	2014-2019
Prosvasis AE	834.275	100%	0%	100%	Ελλάδα	Ολική	2014-2019
Crossins AE	62.505	25%	0%	25%	Ελλάδα	Καθαρή Θέση	2018-2019
	4.455.032						

Από το 2011 και εφεξής, η μητρική Εταιρία, η Unisoft AE και η Prosvasis AE έχουν ελεγχθεί από τον νόμιμο ελεγκτή και έχουν λάβει φορολογικά πιστοποιητικά δίχως επιφύλαξη έως και το οικονομικό έτος που έληξε την 31η Δεκεμβρίου 2019. Η έκδοση του φορολογικού πιστοποιητικού για τη χρήση 2020 θα ολοκληρωθεί μετά τη δημοσίευση των παρουσών οικονομικών καταστάσεων (βλ. επεξηγηματική σημείωση 38.1).

Οι ενοποιημένες οικονομικές καταστάσεις του Ομίλου SOFTONE TECHNOLOGIES ενοποιούνται με τη μέθοδο της καθαρής θέσης στις ενοποιημένες οικονομικές καταστάσεις της OLYMPIA GROUP Ltd, (ανώτερη μητρική της GREY SQUIRREL SERVICES LTD), η οποία είναι εγκατεστημένη στην Κύπρο και της οποίας το συνολικό έμμεσο ποσοστό συμμετοχής στην Εταιρεία την 31/12/2020 ανέρχεται σε 33,34%.

Σκοπός της εταιρίας με βάση το άρθρο 3 του καταστατικού της είναι:

1. Η σχεδίαση, κατασκευή, πώληση και εμπορία επί κέρδη προγραμμάτων ηλεκτρονικών υπολογιστών.
2. Η συμμετοχή σε πάσης φύσεως έργα πληροφορικής και τηλεπικοινωνιών.
3. Η παροχή πάσης φύσεως υπηρεσιών στους τομείς της πληροφορικής, τηλεπικοινωνιών και συναφών δραστηριοτήτων.
4. Η προαγωγή της έρευνας και η ανάπτυξη της τεχνολογίας στους τομείς της ηλεκτρονικής πληροφορικής.
5. Η εισαγωγή από το εξωτερικό και η αγορά από το εσωτερικό συγκροτημάτων, μηχανημάτων, συσκευών και συναφών ειδών ηλεκτρονικών υπολογιστών και τηλεπικοινωνιακών συσκευών με σκοπό την μεταπώληση ή εκμετάλλευση τούτων.
6. Η αντιπροσώπευση οίκων του εσωτερικού και του εξωτερικού, οι οποίοι έχουν τους ίδιους ή παρεμφερείς σκοπούς και η συμμετοχή σε όμοιες ή παρεμφερείς επιχειρήσεις ζ) Η συμμετοχή σε υφιστάμενες ή συσταθισόμενες και ιδρυθισόμενες εμπορικές, βιομηχανικές, οικοδομικές, τουριστικές και ναυτιλιακές επιχειρήσεις στο εσωτερικό και εξωτερικό.
7. Η διοργάνωση εκπαιδευτικών σεμιναρίων, διαλέξεων και λοιπών προγραμμάτων επιμόρφωσης.

3. ΠΛΑΙΣΙΟ ΚΑΤΑΡΤΙΣΗΣ ΤΩΝ ΟΙΚΟΝΟΜΙΚΩΝ ΚΑΤΑΣΤΑΣΕΩΝ

3.1. Δήλωση Συμμόρφωσης

Οι ενοποιημένες και εταιρικές Οικονομικές Καταστάσεις της Εταιρείας της 31ης Δεκεμβρίου 2020 που καλύπτουν τη χρήση από την 1η Ιανουαρίου έως και την 31η Δεκεμβρίου 2020 είναι σύμφωνες με τα Διεθνή Πρότυπα Χρηματοοικονομικής Αναφοράς (ΔΠΧΑ) που έχουν εκδοθεί από την Επιτροπή Διεθνών Λογιστικών Προτύπων (IASB), καθώς και των Διερμηνειών τους, οι οποίες έχουν εκδοθεί από την Επιτροπή Ερμηνείας Προτύπων (IFRIC) και έχουν υιοθετηθεί από την Ευρωπαϊκή Ένωση μέχρι την 31η Δεκεμβρίου 2020. Επίσης, οι εν λόγω Οικονομικές Καταστάσεις έχουν καταρτιστεί βάσει της αρχής της συνέχισης της δραστηριότητας (going concern).

Ο Όμιλος εφαρμόζει όλα τα Διεθνή Λογιστικά Πρότυπα (ΔΛΠ), τα Διεθνή Πρότυπα Χρηματοοικονομικής Αναφοράς (ΔΠΧΑ) και τις Διερμηνείες τους που έχουν εφαρμογή στις εργασίες του. Οι σχετικές λογιστικές πολιτικές, περίληψη των οποίων παρουσιάζεται παρακάτω στη σημείωση 5, έχουν εφαρμοστεί με συνέπεια σε όλες τις παρουσιαζόμενες περιόδους.

3.2. Βάση επιμέτρησης

Οι Οικονομικές Καταστάσεις του Ομίλου, έχουν συνταχθεί με βάση την αρχή του ιστορικού κόστους όπως αυτή τροποποιείται για την αναπροσαρμογή σε εύλογη αξία των χρηματοοικονομικών στοιχείων του ενεργητικού και υποχρεώσεων σε εύλογη αξία μέσω των αποτελεσμάτων.

3.3. Νόμισμα παρουσίασης

Το νόμισμα παρουσίασης είναι το Ευρώ (νόμισμα της χώρας της έδρας της μητρικής του Ομίλου) και όλα τα ποσά παρουσιάζονται σε Ευρώ, εκτός εάν αναφέρεται διαφορετικά.

3.4. Χρήση εκτιμήσεων

Η σύνταξη Οικονομικών Καταστάσεων σύμφωνα με τα ΔΠΧΑ απαιτεί τη χρήση εκτιμήσεων και την άσκηση κρίσης κατά την εφαρμογή των λογιστικών αρχών της Εταιρείας. Κρίσεις, παραδοχές και εκτιμήσεις της Διοίκησης επηρεάζουν το ποσό στο οποίο αποτιμώνται ορισμένα στοιχεία του ενεργητικού και υποχρεώσεις, το ποσό που αναγνωρίζεται κατά τη διάρκεια της χρήσης για ορισμένα έσοδα και έξοδα, καθώς και τις παρουσιαζόμενες εκτιμήσεις για τις ενδεχόμενες υποχρεώσεις.

Οι παραδοχές και οι εκτιμήσεις αξιολογούνται σε συνεχή βάση και σύμφωνα με την ιστορική εμπειρία και άλλους παράγοντες, συμπεριλαμβανομένων προσδοκιών για την έκβαση μελλοντικών γεγονότων που θεωρούνται λογικά κάτω από τις υφιστάμενες συνθήκες. Οι εκτιμήσεις και οι παραδοχές αυτές αφορούν στο μέλλον και ως συνέπεια, τα πραγματικά αποτελέσματα είναι πιθανό να διαφοροποιούνται από τους λογιστικούς υπολογισμούς. Οι τομείς που απαιτούν τον μεγαλύτερο βαθμό κρίσης καθώς και οι τομείς στους οποίους οι εκτιμήσεις και οι παραδοχές έχουν σημαντική επίδραση στις Οικονομικές Καταστάσεις παρουσιάζονται στη σημείωση 4 των Οικονομικών Καταστάσεων.

3.5. Αλλαγές σε Λογιστικές Πολιτικές

Χ.1 Νέα Πρότυπα, Διερμηνείες, Αναθεωρήσεις και Τροποποιήσεις υφιστάμενων Προτύπων τα οποία έχουν τεθεί σε ισχύ και έχουν υιοθετηθεί από την Ευρωπαϊκή Ένωση

Τα ακόλουθα νέα Πρότυπα, Διερμηνείες και τροποποιήσεις Προτύπων έχουν εκδοθεί από το Συμβούλιο Διεθνών Λογιστικών Προτύπων (IASB), έχουν υιοθετηθεί από την Ευρωπαϊκή Ένωση και η εφαρμογή τους είναι υποχρεωτική από την 01/01/2020 ή μεταγενέστερα.

- **Αναθεώρηση του Εννοιολογικού Πλαισίου της Χρηματοοικονομικής Αναφοράς (εφαρμόζεται για ετήσιες περιόδους που ξεκινούν την ή μετά την 01/01/2020)**

Τον Μάρτιο του 2018, το IASB προέβη στην αναθεώρηση του Εννοιολογικού Πλαισίου της Χρηματοοικονομικής Αναφοράς, σκοπός της οποίας ήταν η ενσωμάτωση σημαντικών θεμάτων τα οποία δεν καλύπτονταν, καθώς επίσης και η επικαιροποίηση και παροχή διευκρινίσεων σε σχέση με συγκεκριμένες καθοδηγήσεις. Το αναθεωρημένο Εννοιολογικό Πλαίσιο της Χρηματοοικονομικής Αναφοράς περιλαμβάνει ένα νέο κεφάλαιο σχετικά με την επιμέτρηση, στο οποίο αναλύεται η έννοια της επιμέτρησης, συμπεριλαμβανομένων παραγόντων που πρέπει να λαμβάνονται υπόψη κατά την επιλογή μίας βάσης επιμέτρησης, θέματα σχετικά με την παρουσίαση και γνωστοποίηση στις Οικονομικές Καταστάσεις και καθοδήγηση αναφορικά με την αποαναγνώριση στοιχείων του ενεργητικού και υποχρεώσεων από τις Οικονομικές Καταστάσεις. Περαιτέρω, το αναθεωρημένο Εννοιολογικό Πλαίσιο της Χρηματοοικονομικής Αναφοράς περιλαμβάνει βελτιωμένους ορισμούς των στοιχείων του ενεργητικού και των υποχρεώσεων, καθοδήγηση που υποβοηθά την εφαρμογή των εν λόγω ορισμών, επικαιροποίηση των

κριτηρίων για την αναγνώριση των στοιχείων του ενεργητικού και των υποχρεώσεων, καθώς επίσης και διευκρινίσεις σε σημαντικούς τομείς, όπως οι ρόλοι της διαχείρισης, της συντηρητικότητας και της αβεβαιότητας κατά την επιμέτρηση στην χρηματοοικονομική πληροφόρηση. Οι τροποποιήσεις δεν έχουν επίδραση στις ενοποιημένες και εταιρικές Οικονομικές Καταστάσεις.

- **Τροποποιήσεις στις Αναφορές του Εννοιολογικού Πλαισίου της Χρηματοοικονομικής Αναφοράς (εφαρμόζεται για ετήσιες περιόδους που ξεκινούν την ή μετά την 01/01/2020)**

Τον Μάρτιο του 2018, το IASB προέβη στην έκδοση Τροποποιήσεων στις Αναφορές του Εννοιολογικού Πλαισίου της Χρηματοοικονομικής Αναφοράς, σε συνέχεια της αναθεώρησής του. Ορισμένα Πρότυπα περιλαμβάνουν ρητές αναφορές σε προγενέστερες εκδόσεις του Εννοιολογικού Πλαισίου της Χρηματοοικονομικής Αναφοράς. Σκοπός των εν λόγω τροποποιήσεων είναι η επικαιροποίηση των ως άνω αναφορών και η υποστήριξη για τη μετάβαση στο αναθεωρημένο Εννοιολογικό Πλαίσιο της Χρηματοοικονομικής Αναφοράς. Οι τροποποιήσεις δεν έχουν επίδραση στις ενοποιημένες και εταιρικές Οικονομικές Καταστάσεις.

- **Τροποποιήσεις στο ΔΛΠ 1 και στο ΔΛΠ 8: «Ορισμός του Ουσιώδους» (εφαρμόζεται για ετήσιες περιόδους που ξεκινούν την ή μετά την 01/01/2020)**

Τον Οκτώβριο του 2018, το IASB προέβη στην έκδοση τροποποιήσεων στον ορισμό του ουσιώδους, προκειμένου να καταστεί ευκολότερα για τις εταιρείες να προβούν σε άσκηση κρίσης σχετικά με το ουσιώδες μέγεθος. Ο ορισμός του ουσιώδους βοηθά τις εταιρείες να αποφασίσουν ποιες πληροφορίες θα πρέπει να περιληφθούν στις Οικονομικές τους Καταστάσεις. Ο νέος ορισμός τροποποιεί το ΔΛΠ 1 και το ΔΛΠ 8. Οι τροποποιήσεις αποσαφηνίζουν τον ορισμό του ουσιώδους και πώς αυτός θα πρέπει να εφαρμοστεί, συμπεριλαμβάνοντας στον ορισμό καθοδήγηση η οποία μέχρι τώρα περιλαμβανόταν σε άλλα Πρότυπα. Οι τροποποιήσεις δεν έχουν επίδραση στις ενοποιημένες και εταιρικές Οικονομικές Καταστάσεις.

- **Τροποποιήσεις στα ΔΠΧΑ 9, ΔΛΠ 39 και ΔΠΧΑ 7: "Αναμόρφωση Σημείου Αναφοράς Επιτοκίου" (εφαρμόζεται για ετήσιες περιόδους που ξεκινούν την ή μετά την 01/01/2020)**

Τον Σεπτέμβριο του 2019, το IASB προέβη στην έκδοση τροποποιήσεων σε ορισμένες απαιτήσεις συγκεκριμένων λογιστικών χειρισμών αντιστάθμισης, προκειμένου να εξομαλύνει ενδεχόμενες επιπτώσεις που προκύπτουν από την αβεβαιότητα η οποία προέρχεται από την αναμόρφωση του Σημείου Αναφοράς Επιτοκίου. Οι τροποποιήσεις σχεδιάστηκαν για να υποστηρίξουν την παροχή χρήσιμων χρηματοοικονομικών πληροφοριών από τις εταιρείες κατά τη διάρκεια της περιόδου αβεβαιότητας, η οποία προκύπτει από τη σταδιακή κατάργηση των σημείων αναφοράς επιτοκίου, όπως τα διατραπεζικά επιτόκια. Επιπλέον, οι εταιρείες απαιτείται να παράσχουν πρόσθετες πληροφορίες στους επενδυτές αναφορικά με τις σχέσεις αντιστάθμισης που επηρεάζονται άμεσα από τις εν λόγω συνθήκες αβεβαιότητας. Οι τροποποιήσεις δεν έχουν επίδραση στις ενοποιημένες και εταιρικές Οικονομικές Καταστάσεις.

- **Τροποποιήσεις στο ΔΠΧΑ 3: «Ορισμός μίας Επιχείρησης» (εφαρμόζεται για ετήσιες περιόδους που ξεκινούν την ή μετά την 01/01/2020)**

Τον Οκτώβριο του 2018, το IASB προέβη στην έκδοση τροποποιήσεων περιορισμένου σκοπού στο ΔΠΧΑ 3 προκειμένου να βελτιώσει τον ορισμό μίας επιχείρησης. Οι τροποποιήσεις θα βοηθήσουν τις εταιρείες να προσδιορίσουν αν μία απόκτηση αποτελεί συνένωση επιχειρήσεων ή απόκτηση στοιχείων του ενεργητικού. Ο τροποποιημένος ορισμός επισημαίνει ότι η εκροή μίας επιχείρησης είναι να παρέχει αγαθά και υπηρεσίες στους πελάτες, ενώ ο προγενέστερος ορισμός εστίαζε στις αποδόσεις υπό τη μορφή μερισμάτων, χαμηλότερου κόστους ή άλλων οικονομικών οφελών στους επενδυτές και σε τρίτους. Επιπλέον της τροποποίησης του ορισμού της επιχείρησης, το IASB μέσω της εν λόγω έκδοσης παρέχει συμπληρωματική καθοδήγηση. Οι τροποποιήσεις δεν έχουν επίδραση στις ενοποιημένες και εταιρικές Οικονομικές Καταστάσεις.

- **Τροποποιήσεις στο ΔΠΧΑ 16 «Μισθώσεις»: Σχετιζόμενες με τον Covid-19 Παραχωρήσεις Μισθώματος (εφαρμόζεται για ετήσιες περιόδους που ξεκινούν την ή μετά την 01/06/2020)**

Τον Μάιο του 2020, το IASB προέβη στην έκδοση τροποποιήσεων στο ΔΠΧΑ 16 οι οποίες παρέχουν στους μισθωτές τη δυνατότητα να μην προβούν σε αξιολόγηση για το εάν μία σχετιζόμενη με τον Covid-19 παραχώρηση μισθώματος χαρακτηρίζεται ως τροποποίηση μίσθωσης. Πιο συγκεκριμένα, οι τροποποιήσεις διευκρινίζουν ότι στην περίπτωση που πληρούνται συγκεκριμένες προϋποθέσεις, δεν απαιτείται από τους μισθωτές να αξιολογήσουν εάν συγκεκριμένες παραχωρήσεις μισθώματος που σχετίζονται με τον Covid-19 αποτελούν τροποποιήσεις μίσθωσης. Αντιθέτως, οι μισθωτές που εφαρμόζουν αυτή την πρακτική εφαρμογή, θα υιοθετήσουν για τις εν λόγω παραχωρήσεις μισθώματος έναν λογιστικό χειρισμό ως να μην αποτελούν τροποποιήσεις μίσθωσης. Τα παραπάνω εφαρμόζονται για παραχωρήσεις μισθώματος που σχετίζονται με τον Covid-19, οι οποίες μειώνουν τις πληρωμές μισθωμάτων που καθίστανται πληρωτέες την ή πριν από την 30η Ιουνίου 2021. Οι τροποποιήσεις έχουν επίδραση στις ενοποιημένες και εταιρικές Οικονομικές Καταστάσεις. Η επίδραση αναλύεται στην σημείωση 31 της ετήσιας οικονομικής έκθεσης.

Χ.2 Νέα Πρότυπα, Διερμηνείες, Αναθεωρήσεις και Τροποποιήσεις υφιστάμενων Προτύπων τα οποία δεν έχουν ακόμα τεθεί σε ισχύ ή δεν έχουν υιοθετηθεί από την Ευρωπαϊκή Ένωση

Τα ακόλουθα νέα Πρότυπα, Διερμηνείες και τροποποιήσεις Προτύπων έχουν εκδοθεί από το Συμβούλιο Διεθνών Λογιστικών Προτύπων (IASB), αλλά είτε δεν έχουν ακόμη τεθεί σε ισχύ είτε δεν έχουν υιοθετηθεί από την Ευρωπαϊκή Ένωση.

- **Τροποποιήσεις στο ΔΠΧΑ 4 «Ασφαλιστικές Συμβάσεις» - αναβολή εφαρμογής ΔΠΧΑ 9 (εφαρμόζεται για ετήσιες περιόδους που ξεκινούν την ή μετά την 01/01/2021)**

Τον Ιούνιο του 2020, το IASB προέβη στην έκδοση τροποποιήσεων βάσει των οποίων αναβάλλεται η ημερομηνία αρχικής εφαρμογής του ΔΠΧΑ 17 για δύο έτη, δηλαδή θα εφαρμόζεται για ετήσιες περιόδους που ξεκινούν την ή μετά την 1η Ιανουαρίου 2023. Συνεπεία αυτού, το IASB προέβη επίσης σε παράταση της καθορισμένης καταληκτικής ημερομηνίας για την προσωρινή εξαίρεση από την εφαρμογή του ΔΠΧΑ 9 «Χρηματοοικονομικά Μέσα» που περιλαμβάνεται στο ΔΠΧΑ 4 «Ασφαλιστικές Συμβάσεις», έχοντας ως αποτέλεσμα οι οικονομικές οντότητες να απαιτείται να εφαρμόσουν το ΔΠΧΑ 9 για ετήσιες περιόδους που ξεκινούν την ή μετά την 1η Ιανουαρίου 2023. Ο Όμιλος θα εξετάσει την επίπτωση όλων των παραπάνω στις Οικονομικές του Καταστάσεις. Τα ανωτέρω έχουν υιοθετηθεί από την Ευρωπαϊκή Ένωση με ημερομηνία έναρξης ισχύος την 01/01/2021.

- **Τροποποιήσεις στα ΔΠΧΑ 9, ΔΛΠ 39, ΔΠΧΑ 7, ΔΠΧΑ 4 και ΔΠΧΑ 16: «Αναμόρφωση Σημείου Αναφοράς Επιτοκίου – Φάση 2» (εφαρμόζεται για ετήσιες περιόδους που ξεκινούν την ή μετά την 01/01/2021)**

Τον Αύγουστο του 2020, το IASB ολοκλήρωσε τη διαδικασία αξιολόγησης και ανταπόκρισης στην αναμόρφωση των διατραπεζικών επιτοκίων και άλλων σημείων αναφοράς επιτοκίου, προβαίνοντας στην έκδοση μίας σειράς τροποποιήσεων σε πέντε Πρότυπα. Οι τροποποιήσεις συμπληρώνουν αυτές που εκδόθηκαν το 2019 και επικεντρώνονται στις επιπτώσεις στις Οικονομικές Καταστάσεις όταν μια εταιρεία αντικαθιστά το παλιό επιτόκιο αναφοράς με ένα εναλλακτικό επιτόκιο αναφοράς ως αποτέλεσμα της αναμόρφωσης. Πιο συγκεκριμένα, οι τροποποιήσεις σχετίζονται με το πώς μια εταιρεία θα λογιστικοποιήσει τις αλλαγές στις συμβατικές ταμειακές ροές χρηματοοικονομικών μέσων, πώς θα λογιστικοποιήσει μία αλλαγή στις σχέσεις αντιστάθμισης ως αποτέλεσμα της αναμόρφωσης, καθώς και σχετικές πληροφορίες που θα πρέπει να γνωστοποιήσει. Ο Όμιλος θα εξετάσει την επίπτωση όλων των παραπάνω στις Οικονομικές του Καταστάσεις, αν και δεν αναμένεται να έχουν καμία. Τα ανωτέρω έχουν υιοθετηθεί από την Ευρωπαϊκή Ένωση με ημερομηνία έναρξης ισχύος την 01/01/2021.

- **Τροποποιήσεις στο ΔΠΧΑ 16 «Μισθώσεις»: Σχετιζόμενες με τον Covid-19 Παραχωρήσεις Μισθώματος μεταγενέστερα της 30ης Ιουνίου 2021 (εφαρμόζεται για ετήσιες περιόδους που ξεκινούν την ή μετά την 01/04/2021)**

Τον Μάρτιο του 2021, το IASB προέβη στην έκδοση τροποποιήσεων αναφορικά με την πρακτική εφαρμογή του ΔΠΧΑ 16, βάσει των οποίων επεκτείνεται η περίοδος εφαρμογής κατά ένα έτος προκειμένου να συμπεριλάβει τις παραχωρήσεις μισθώματος που σχετίζονται με τον Covid-19 οι οποίες μειώνουν τις πληρωμές μισθώματος που καθίστανται πληρωτέες την ή πριν από την 30η Ιουνίου 2022. Ο Όμιλος θα εξετάσει την επίπτωση όλων των παραπάνω στις Οικονομικές του Καταστάσεις. Τα ανωτέρω δεν έχουν υιοθετηθεί από την Ευρωπαϊκή Ένωση.

- **Τροποποιήσεις στο ΔΠΧΑ 3 «Συνενώσεις Επιχειρήσεων», στο ΔΛΠ 16 «Ενσώματα Πάγια», στο ΔΛΠ 37 «Προβλέψεις, Ενδεχόμενες Υποχρεώσεις και Ενδεχόμενα Στοιχεία του Ενεργητικού» και στις «Ετήσιες Βελτιώσεις 2018 - 2020» (εφαρμόζεται για ετήσιες περιόδους που ξεκινούν την ή μετά την 01/01/2022)**

Τον Μάιο του 2020, το IASB προέβη στην έκδοση μίας σειράς τροποποιήσεων, που περιλαμβάνουν περιορισμένου σκοπού τροποποιήσεις σε τρία Πρότυπα, καθώς και τις Ετήσιες Βελτιώσεις του Συμβουλίου. Οι εν λόγω τροποποιήσεις παρέχουν διευκρινίσεις αναφορικά με τη διατύπωση των Προτύπων ή διορθώνουν ή σθονος σημασίας συνέπειες, παραβλέψεις ή αντικρούσεις μεταξύ των απαιτήσεων των Προτύπων. Πιο συγκεκριμένα:

- Οι τροποποιήσεις στο ΔΠΧΑ 3 «Συνενώσεις Επιχειρήσεων» επικαιροποιούν μία παραπομπή του ΔΠΧΑ 3 στο Εννοιολογικό Πλαίσιο της Χρηματοοικονομικής Αναφοράς χωρίς να τροποποιούν τις λογιστικές απαιτήσεις που αφορούν στις συνενώσεις επιχειρήσεων.
- Οι τροποποιήσεις στο ΔΛΠ 16 «Ενσώματα Πάγια» απαγορεύουν σε μία εταιρεία να αφαιρέσει από το κόστος των παγίων ποσά που έλαβε από την πώληση στοιχείων που παράγονται κατά τη διάρκεια προετοιμασίας των εν λόγω παγίων για να καταστούν έτοιμα προς χρήση. Αντιθέτως, η εταιρεία αναγνωρίζει τα εν λόγω έσοδα από πωλήσεις και τα σχετικά κόσθη στην Κατάσταση Αποτελεσμάτων.
- Οι τροποποιήσεις στο ΔΛΠ 37 «Προβλέψεις, Ενδεχόμενες Υποχρεώσεις και Ενδεχόμενα Στοιχεία του Ενεργητικού» προσδιορίζουν τα κόσθη που μία εταιρεία θα πρέπει να συμπεριλάβει κατά την αξιολόγηση για το εάν ένα συμβόλαιο είναι ζημιόγνο.

- Οι Ετήσιες Βελτιώσεις των ΔΠΧΑ – Κύκλος 2018-2020 προβαίνουν σε ήσσονος σημασίας τροποποιήσεις στο ΔΠΧΑ 1 «Πρώτη Εφαρμογή των Διεθνών Προτύπων Χρηματοοικονομικής Αναφοράς», στο ΔΠΧΑ 9 «Χρηματοοικονομικά Μέσα», στο ΔΛΠ 41 «Γεωργία» και στα Επεξηγηματικά Παραδείγματα που συνοδεύουν το ΔΠΧΑ 16 «Μισθώσεις».

Ο Όμιλος θα εξετάσει την επίπτωση όλων των παραπάνω στις Οικονομικές του Καταστάσεις, αν και δεν αναμένεται να έχουν καμία. Τα ανωτέρω δεν έχουν υιοθετηθεί από την Ευρωπαϊκή Ένωση.

- **ΔΠΧΑ 17 «Ασφαλιστικές Συμβάσεις» (εφαρμόζεται για ετήσιες περιόδους που ξεκινούν την ή μετά την 01/01/2023)**

Τον Μάιο του 2017, το IASB προέβη στην έκδοση ενός νέου Προτύπου, του ΔΠΧΑ 17, το οποίο αντικαθιστά ένα ενδιάμεσο Πρότυπο, το ΔΠΧΑ 4. Σκοπός του έργου του IASB ήταν η ανάπτυξη ενός ενιαίου Προτύπου βασισμένου στις αρχές (principle-based standard) για τον λογιστικό χειρισμό όλων των τύπων ασφαλιστικών συμβάσεων, συμπεριλαμβανομένων και των συμβάσεων αντασφάλισης που κατέχει ένας ασφαλιστικός φορέας. Ένα ενιαίο Πρότυπο βασισμένο στις αρχές θα ενισχύσει τη συγκρισιμότητα της χρηματοοικονομικής αναφοράς μεταξύ οικονομικών οντοτήτων, δικαιοδοσιών και κεφαλαιαγορών. Το ΔΠΧΑ 17 καθορίζει τις απαιτήσεις που θα πρέπει να εφαρμόζει μία οικονομική οντότητα στη χρηματοοικονομική πληροφόρηση που σχετίζεται με ασφαλιστικές συμβάσεις που εκδίδει και συμβάσεις αντασφάλισης που κατέχει. Επιπλέον, τον Ιούνιο του 2020, το IASB προέβη στην έκδοση τροποποιήσεων, οι οποίες όμως δεν επηρεάζουν τις θεμελιώδεις αρχές που εισήχθησαν όταν αρχικά εκδόθηκε το ΔΠΧΑ 17. Οι τροποποιήσεις έχουν σχεδιαστεί με σκοπό να μειώσουν τα κόστη μέσω απλοποίησης ορισμένων απαιτήσεων του Προτύπου, να οδηγήσουν σε πιο εύκολα επεξηγήσιμη χρηματοοικονομική απόδοση, καθώς και να διευκολύνουν τη μετάβαση αναβάλλοντας την ημερομηνία εφαρμογής του Προτύπου για το 2023, παρέχοντας παράλληλα πρόσθετη βοήθεια για τη μείωση της προσπάθειας που απαιτείται κατά την πρώτη εφαρμογή του Προτύπου. Ο Όμιλος θα εξετάσει την επίπτωση όλων των παραπάνω στις Οικονομικές του Καταστάσεις, αν και δεν αναμένεται να έχουν καμία. Τα ανωτέρω δεν έχουν υιοθετηθεί από την Ευρωπαϊκή Ένωση.

- **Τροποποιήσεις στο ΔΛΠ 1 «Ταξινόμηση Υποχρεώσεων ως Βραχυπρόθεσμες ή Μακροπρόθεσμες» (εφαρμόζεται για ετήσιες περιόδους που ξεκινούν την ή μετά την 01/01/2023)**

Τον Ιανουάριο του 2020, το IASB προέβη στην έκδοση τροποποιήσεων στο ΔΛΠ 1 που επηρεάζουν τις απαιτήσεις για την παρουσίαση των υποχρεώσεων. Συγκεκριμένα, οι τροποποιήσεις αποσαφηνίζουν ένα από τα κριτήρια ταξινόμησης μιας υποχρέωσης ως μακροπρόθεσμη, την απαίτηση για μία οντότητα να έχει το δικαίωμα να αναβάλει τον διακανονισμό της υποχρέωσης για τουλάχιστον 12 μήνες μετά την περίοδο αναφοράς. Οι τροποποιήσεις περιλαμβάνουν: α) αποσαφήνιση ότι το δικαίωμα μιας οντότητας για αναβολή του διακανονισμού θα πρέπει να υφίσταται κατά την ημερομηνία αναφοράς, β) αποσαφήνιση ότι η ταξινόμηση της υποχρέωσης δεν επηρεάζεται από τις προθέσεις ή προσδοκίες της διοίκησης σχετικά με την εξάσκηση του δικαιώματος αναβολής του διακανονισμού, γ) επεξηγούν πώς οι συνθήκες δανεισμού επηρεάζουν την ταξινόμηση, και δ) αποσαφήνιση των απαιτήσεων σχετικά με την ταξινόμηση υποχρεώσεων μιας οντότητας που πρόκειται να ή ενδεχομένως να διακανονήσει μέσω έκδοσης ιδίων συμμετοχικών τίτλων. Επιπλέον, τον Ιούλιο του 2020, το IASB προέβη στην έκδοση μίας τροποποίησης για την αναβολή κατά ένα έτος της ημερομηνίας έναρξης ισχύος της αρχικώς εκδοθείσας τροποποίησης στο ΔΛΠ 1, ως αποτέλεσμα της εξάπλωσης της πανδημίας του Covid-19. Ο Όμιλος θα εξετάσει την επίπτωση όλων των παραπάνω στις Οικονομικές του Καταστάσεις, αν και δεν αναμένεται να έχουν καμία. Τα ανωτέρω δεν έχουν υιοθετηθεί από την Ευρωπαϊκή Ένωση.

- **Τροποποιήσεις στο ΔΛΠ 1 «Παρουσίαση των Οικονομικών Καταστάσεων» (εφαρμόζεται για ετήσιες περιόδους που ξεκινούν την ή μετά την 01/01/2023)**

Τον Φεβρουάριο του 2021, το IASB προέβη στην έκδοση τροποποιήσεων περιορισμένου σκοπού που αφορούν στις γνωστοποιήσεις των λογιστικών πολιτικών. Σκοπός των τροποποιήσεων είναι να βελτιώσουν τις γνωστοποιήσεις των λογιστικών πολιτικών ώστε να παρέχουν πιο χρήσιμη πληροφόρηση στους επενδυτές και σε λοιπούς χρήστες των Οικονομικών Καταστάσεων. Πιο συγκεκριμένα, με βάση τις τροποποιήσεις απαιτείται η γνωστοποίηση σημαντικών πληροφοριών σχετικών με τις λογιστικές πολιτικές, αντί της γνωστοποίησης των σημαντικών λογιστικών πολιτικών. Ο Όμιλος θα εξετάσει την επίπτωση όλων των παραπάνω στις Οικονομικές του Καταστάσεις, αν και δεν αναμένεται να έχουν καμία. Τα ανωτέρω δεν έχουν υιοθετηθεί από την Ευρωπαϊκή Ένωση.

- **Τροποποιήσεις στο ΔΛΠ 8 «Λογιστικές Πολιτικές, Αλλαγές στις Λογιστικές Εκτιμήσεις και Λάθη: Ορισμός των Λογιστικών Εκτιμήσεων» (εφαρμόζεται για ετήσιες περιόδους που ξεκινούν την ή μετά την 01/01/2023)**

Τον Φεβρουάριο του 2021, το IASB προέβη στην έκδοση τροποποιήσεων περιορισμένου σκοπού, οι οποίες αποσαφηνίζουν τη διαφορά μεταξύ αλλαγής λογιστικής εκτίμησης και αλλαγής λογιστικής πολιτικής. Η διάκριση αυτή είναι σημαντική, καθώς η αλλαγή λογιστικής εκτίμησης εφαρμόζεται χωρίς αναδρομική ισχύ και μόνο για μελλοντικές συναλλαγές και άλλα μελλοντικά γεγονότα, εν αντιθέσει με την αλλαγή λογιστικής πολιτικής που έχει

αναδρομική ισχύ και εφαρμόζεται σε συναλλαγές και άλλα γεγονότα του παρελθόντος. Ο Όμιλος θα εξετάσει την επίπτωση όλων των παραπάνω στις Οικονομικές του Καταστάσεις, αν και δεν αναμένεται να έχουν καμία. Τα ανωτέρω δεν έχουν υιοθετηθεί από την Ευρωπαϊκή Ένωση.

4. ΣΗΜΑΝΤΙΚΕΣ ΛΟΓΙΣΤΙΚΕΣ ΚΡΙΣΕΙΣ, ΕΚΤΙΜΗΣΕΙΣ ΚΑΙ ΥΠΟΘΕΣΕΙΣ

Η σύνταξη οικονομικών καταστάσεων σύμφωνα με τα ΔΠΧΑ απαιτεί όπως η Διοίκηση προβαίνει σε λογιστικές εκτιμήσεις, παραδοχές και αξιολογικές κρίσεις που επηρεάζουν τα υπόλοιπα των υποχρεώσεων κατά την ημερομηνία λογαριασμών ενεργητικού και παθητικού, την γνωστοποίηση ενδεχόμενων απαιτήσεων και των οικονομικών καταστάσεων καθώς και τα έσοδα και έξοδα που παρουσιάζονται κατά τις υπό εξέταση χρήσεις. Τα πραγματικά αποτελέσματα ενδέχεται να διαφέρουν από τις εκτιμήσεις αυτές.

Συγκεκριμένα ποσά που περιλαμβάνονται ή επηρεάζουν τις Οικονομικές Καταστάσεις καθώς και τις σχετικές γνωστοποιήσεις εκτιμώνται, απαιτώντας τον σχηματισμό υποθέσεων σχετικά με αξίες ή συνθήκες οι οποίες δεν είναι δυνατόν να είναι γνωστές με βεβαιότητα κατά την περίοδο σύνταξης των Οικονομικών Καταστάσεων. Μία λογιστική εκτίμηση θεωρείται σημαντική όταν είναι σημαντική για την χρηματοοικονομική κατάσταση και τα αποτελέσματα του Ομίλου και απαιτεί τις πιο δύσκολες, υποκειμενικές ή περίπλοκες κρίσεις της Διοίκησης. Ο Όμιλος αξιολογεί τέτοιες εκτιμήσεις σε συνεχή βάση, βασιζόμενος στα αποτελέσματα του παρελθόντος και στην εμπειρία, σε συσκέψεις με ειδικούς, σε τάσεις και σε άλλες μεθόδους οι οποίες θεωρούνται λογικές στις συγκεκριμένες συνθήκες, όπως επίσης και τις προβλέψεις σχετικά με το πώς αυτά ενδέχεται να αλλάξουν στο μέλλον. Οι εκτιμήσεις αυτές επαναξιολογούνται συνεχώς βάσει όλων των διαθέσιμων πληροφοριών.

Οι βασικές εκτιμήσεις και κρίσεις που αναφέρονται σε δεδομένα η εξέλιξη των οποίων θα μπορούσε να επηρεάσει τα κονδύλια των Οικονομικών Καταστάσεων τους επόμενους 12 μήνες και έχουν ως εξής:

- **Προβλέψεις για αναμενόμενες πιστωτικές ζημιές από απαιτήσεις από πελάτες**

Ο Όμιλος εφαρμόζει την απλοποιημένη προσέγγιση του ΔΠΧΑ 9 για τον υπολογισμό των αναμενόμενων πιστωτικών ζημιών, με την οποία, η πρόβλεψη ζημίας επιμετράται σε ποσό ίσο με τις αναμενόμενες πιστωτικές ζημιές καθ' όλη τη διάρκεια ζωής για τις απαιτήσεις από πελάτες και τα συμβατικά περιουσιακά στοιχεία. Ο Όμιλος έχει σχηματίσει προβλέψεις για επισφαλείς απαιτήσεις προκειμένου να καλύψει επαρκώς τη ζημία που μπορεί να εκτιμηθεί αξιόπιστα και προέρχεται από αυτές τις απαιτήσεις. Η σχηματισθείσα πρόβλεψη αναπροσαρμόζεται σε κάθε περίοδο αναφοράς, με μεταβολές επί αυτής να αναγνωρίζονται στα αποτελέσματα της χρήσης.

Το υπόλοιπο της πρόβλεψης για απομείωση απαιτήσεων προσαρμόζεται κατάλληλα σε κάθε ημερομηνία αναφοράς ώστε να αντανakλά την πιθανή σχετική απώλεια. Αποτελεί πολιτική του Ομίλου να μη διαγράφεται καμιά απαίτηση μέχρι να εξαντληθούν όλες οι δυνατές νομικές ενέργειες για την είσπραξή της. Η Διοίκηση του Ομίλου προβαίνει σε περιοδική επανεκτίμηση της επάρκειας της πρόβλεψης σχετικά με τις επισφαλείς απαιτήσεις σε συνάρτηση της πιστωτικής του πολιτικής και λαμβάνοντας υπόψη στοιχεία της Νομικής Υπηρεσίας, τα οποία προκύπτουν βάσει επεξεργασίας ιστορικών δεδομένων και πρόσφατων εξελίξεων των υποθέσεων που διαχειρίζεται.

- **Ωφέλιμες ζωές αποσβέσιμων στοιχείων (συντελεστές απόσβεσης)**

Τα πάγια περιουσιακά στοιχεία της εταιρείας αποσβένονται σύμφωνα με την υπολειπόμενη ωφέλιμη ζωή τους. Αυτές οι υπολειπόμενες ωφέλιμες ζωές επανεκτιμώνται σε κάθε ετήσια περίοδο αναφοράς για να καθορίσουν κατά πόσο συνεχίζουν να είναι κατάλληλες. Την 31/12/2020 η Διοίκηση εκτιμά ότι οι ωφέλιμες ζωές αντιπροσωπεύουν την αναμενόμενη χρησιμότητα των στοιχείων του ενεργητικού.

- **Απομείωση ενσώματων παγίων**

Τα ενσώματα πάγια στοιχεία ελέγχονται για σκοπούς απομείωσης όταν γεγονότα ή αλλαγές στις συνθήκες υποδηλώνουν ότι η λογιστική αξία μπορεί να μην είναι ανακτήσιμη. Για τον υπολογισμό της αξίας χρήσεως η Διοίκηση εκτιμά τις μελλοντικές ταμειακές ροές από το περιουσιακό στοιχείο ή την μονάδα ταμειακής ροής και επιλέγει τον κατάλληλο συντελεστή προεξόφλησης για να υπολογίσει την παρούσα αξία των μελλοντικών ταμειακών ροών.

- **Πρόβλεψη για Αποζημίωση Προσωπικού**

Το ύψος της πρόβλεψης για αποζημίωση προσωπικού βασίζεται σε αναλογιστική μελέτη. Η αναλογιστική μελέτη περιλαμβάνει την στοιχειοθέτηση παραδοχών σχετικών με το προεξοφλητικό επιτόκιο, το ποσοστό αύξησης των αμοιβών των εργαζομένων, την αύξηση του δείκτη τιμών καταναλωτή και την αναμενόμενη εναπομένουσα εργασιακή ζωή. Οι παραδοχές που χρησιμοποιούνται εμπεριέχουν σημαντική αβεβαιότητα και η Διοίκηση του Ομίλου προβαίνει σε συνεχή επανεκτίμησή τους.

• **Αβέβαιη έκβαση εκκρεμών επίδικων υποθέσεων**

Ο Όμιλος εμπλέκεται σε δικαστικές διεκδικήσεις και απόζημιώσεις κατά τη συνήθη πορεία των εργασιών του. Ο Όμιλος εξετάζει τις εκκρεμείς δικαστικές υποθέσεις σε κάθε ημερομηνία της Κατάστασης Οικονομικής Θέσης και προχωρεί σε διενέργεια προβλέψεων για επίδικες υποθέσεις κατά του Ομίλου, βάσει στοιχείων από τη Νομική Υπηρεσία, τα οποία προκύπτουν βάσει των πρόσφατων εξελίξεων των υποθέσεων που διαχειρίζεται. Η Διοίκηση κρίνει ότι οποιοδήποτε διακανονισμό δε θα επηρέαζαν σημαντικά την οικονομική θέση του Ομίλου στις 31/12/2020. Παρόλα αυτά, ο καθορισμός των ενδεχόμενων υποχρεώσεων που σχετίζονται με τις δικαστικές διεκδικήσεις και τις απαιτήσεις είναι μια πολύπλοκη διαδικασία που περιλαμβάνει κρίσεις σχετικά με τις πιθανές συνέπειες και τις διερμηνείες σχετικά με τους νόμους και τους κανονισμούς. Μεταβολές στις κρίσεις ή στις διερμηνείες είναι πιθανό να οδηγήσουν σε μια αύξηση ή μια μείωση των ενδεχόμενων υποχρεώσεων του ομίλου στο μέλλον.

• **Προβλέψεις για Φόρο εισοδήματος**

Η πρόβλεψη για φόρο εισοδήματος με βάση το ΔΛΠ 12 υπολογίζεται με εκτίμηση των φόρων που θα καταβληθούν στις φορολογικές αρχές και περιλαμβάνει τον τρέχοντα φόρο εισοδήματος για κάθε χρήση, πρόβλεψη για τους πρόσθετους φόρους που πιθανόν να προκύψουν από μελλοντικούς φορολογικούς ελέγχους και αναγνώριση μελλοντικών φορολογικών ωφελειών. Η τελική εκκαθάριση των φόρων εισοδήματος ενδέχεται να αποκλίνει από τα σχετικά ποσά τα οποία έχουν καταχωρηθεί στις οικονομικές καταστάσεις.

Οι εταιρείες του Ομίλου υπόκεινται σε διαφορετικές νομοθεσίες φορολογίας εισοδήματος. Για τον συνολικό προσδιορισμό της πρόβλεψης για φόρο εισοδήματος όπως παρουσιάζεται στην Κατάσταση Οικονομικής Θέσης απαιτούνται σημαντικές εκτιμήσεις. Για συγκεκριμένες συναλλαγές και υπολογισμούς, ο προσδιορισμός της τελικής φορολογίας είναι αβέβαιος. Ο Όμιλος αναγνωρίζει υποχρεώσεις για προβλεπόμενα φορολογικά ζητήματα με βάση υπολογισμούς για το κατά πόσο θα προκύψει επιπρόσθετη φορολογία. Όπου το τελικό φορολογικό αποτέλεσμα αυτών των ζητημάτων διαφέρει από τα ποσά που έχει αρχικά αναγνωριστεί οι διαφορές επηρεάζουν την πρόβλεψη για φόρο εισοδήματος και για αναβαλλόμενη φορολογία στην περίοδο που έγινε ο προσδιορισμός.

▪ **Αναβαλλόμενες φορολογικές απαιτήσεις επί φορολογικών ζημιών και ανακτησιμότητα αναβαλλόμενης φορολογικής απαίτησης**

Αναβαλλόμενη φορολογική απαίτηση αναγνωρίζεται για όλες τις αχρησιμοποίητες φορολογικές ζημιές στον βαθμό που είναι πιθανό ότι θα υπάρξουν επαρκή φορολογητέα κέρδη που θα συμψηφιστούν με αυτές τις φορολογικές ζημιές. Για τον καθορισμό του ύψους της αναβαλλόμενης φορολογικής απαίτησης που μπορεί να αναγνωριστεί απαιτούνται σημαντικές κρίσεις και εκτιμήσεις της Διοίκησης του Ομίλου, οι οποίες βασίζονται στα μελλοντικά φορολογητέα κέρδη σε συνδυασμό με τις μελλοντικές φορολογικές στρατηγικές που θα ακολουθηθούν. Επίσης, σε κάθε ημερομηνία αναφοράς των Οικονομικών Καταστάσεων, ο Όμιλος αξιολογεί την αναγνώριση αναβαλλόμενης φορολογικής απαίτησης (αξιολόγηση ανακτησιμότητας), όπως αυτή προκύπτει με τη μέθοδο που αναλυτικά περιγράφεται στη σημείωση 5.11 των οικονομικών καταστάσεων.

▪ **Εκτιμήσεις κατά τον υπολογισμό της αξίας χρήσης των ΜΔΤΡ**

Ο Όμιλος διενεργεί σχετικό έλεγχο απομείωσης της αξίας των επενδύσεων σε θυγατρικές και συγγενείς όποτε υπάρχει ένδειξη για απομείωση, σύμφωνα με τις διατάξεις του ΔΛΠ 36. Προκειμένου να διαπιστωθεί εάν συντρέχουν λόγοι απομείωσης, απαιτείται ο υπολογισμός της αξίας χρήσης και της εύλογης αξίας μειωμένης κατά το κόστος πώλησης της κάθε Μονάδας Δημιουργίας Ταμειακών Ροών (ΜΔΤΡ). Τα ανακτήσιμα ποσά των ΜΔΤΡ έχουν καθοριστεί για σκοπούς ελέγχου απομείωσης, με βάση τον υπολογισμό της αξίας χρήσης τους, ο οποίος απαιτεί εκτιμήσεις. Για τον υπολογισμό της αξίας χρήσης, οι εκτιμώμενες ταμειακές ροές προεξοφλούνται στην παρούσα αξία τους με τη χρήση ενός συντελεστή προεξόφλησης, ο οποίος αντικατοπτρίζει τις τρέχουσες εκτιμήσεις της αγοράς για τη διαχρονική αξία του χρήματος, καθώς και τους κινδύνους που συνδέονται με τη συγκεκριμένη ΜΔΤΡ. Στον υπολογισμό χρησιμοποιούνται ταμειακές προβλέψεις βασισμένες σε εγκεκριμένα από τη Διοίκηση επιχειρηματικά σχέδια. Αυτά τα επιχειρηματικά σχέδια και οι προβλέψεις ταμειακών ροών συνήθως καλύπτουν περίοδο πέντε ετών. Ταμειακές ροές πέραν της περιόδου κατά την οποία οι προβλέψεις είναι διαθέσιμες, προεκτείνονται βάσει των εκτιμώμενων ρυθμών ανάπτυξης.

▪ **Έλεγχοι Απομείωσης Άυλων Στοιχείων του Ενεργητικού με Απεριόριστη Ωφέλιμη Ζωή**

Ο Όμιλος διενεργεί τον σχετικό έλεγχο απομείωσης των άυλων στοιχείων του ενεργητικού με απεριόριστη διάρκεια ζωής που έχουν προκύψει από θυγατρικές εταιρίες, τουλάχιστον σε ετήσια βάση ή και όποτε υπάρχει ένδειξη για απομείωση, σύμφωνα με τις διατάξεις του ΔΛΠ 36. Προκειμένου να διαπιστωθεί αν συντρέχουν λόγοι απομείωσης, απαιτείται ο υπολογισμός της αξίας χρήσης και της εύλογης αξίας απομειωμένης κατά το κόστος πώλησης. Συνήθως χρησιμοποιούνται οι μέθοδοι παρούσας αξίας ταμειακών ροών, η αποτίμηση βάσει δεικτών ομοειδών συναλλαγών ή επιχειρήσεων που διαπραγματεύονται σε ενεργό αγορά και υπάρχει χρηματιστηριακή τιμή. Για την εφαρμογή των

συγκεκριμένων μεθόδων, η Διοίκηση απαιτείται να χρησιμοποιήσει στοιχεία όπως εκτιμώμενα μελλοντικά έσοδα, επιχειρηματικά σχέδια καθώς και στοιχεία της αγοράς, όπως επιτόκια κ.λπ.

▪ Ταξινόμηση μισθώσεων

Κατά την εφαρμογή των απαιτήσεων του ΔΠΧΑ 16 αναφορικά με τον λογιστικό χειρισμό των μισθώσεων, υπάρχουν περιπτώσεις όπου η Διοίκηση θα πρέπει να κάνει χρήση εκτιμήσεων, προκειμένου να προσδιορίσει αν μία σύμβαση είναι ή εμπεριέχει μίσθωση, καθώς και για τον προσδιορισμό στοιχείων που διαμορφώνουν την αξία του δικαιώματος χρήσης στοιχείου του ενεργητικού και της υποχρέωσης μίσθωσης (π.χ. επιτόκιο προεξόφλησης, διάρκεια μίσθωσης, χειρισμός τροποποίησης μίσθωσης κ.λπ.).

5. ΒΑΣΙΚΕΣ ΛΟΓΙΣΤΙΚΕΣ ΑΡΧΕΣ

Οι λογιστικές πολιτικές οι οποίες έχουν χρησιμοποιηθεί στην σύνταξη των οικονομικών καταστάσεων της χρήσης 2020, έχουν εφαρμοσθεί με συνέπεια για όλες τις χρήσεις που παρουσιάζονται και συνοψίζονται κατωτέρω.

5.1. Ενοποίηση

5.1.1 Θυγατρικές

Είναι όλες οι εταιρείες στις οποίες η Μητρική έχει τη δυνατότητα να ασκεί τον έλεγχο, άμεσα ή έμμεσα, μέσω άλλων θυγατρικών εταιριών. Η Εταιρεία αποκτά και ασκεί έλεγχο κυρίως μέσω της κατοχής της πλειοψηφίας των δικαιωμάτων ψήφου των θυγατρικών επιχειρήσεων. Θυγατρικές θεωρούνται επίσης και οι επιχειρήσεις στις οποίες η Εταιρεία, αποτελώντας το σημαντικότερο και μοναδικό μεγάλο μέτοχο, έχει τη δυνατότητα να ορίζει την πλειοψηφία των μελών του διοικητικού συμβουλίου τους. Η ύπαρξη τυχόν δυνητικών δικαιωμάτων ψήφου τα οποία είναι εξασκίσιμα κατά τον χρόνο σύνταξης των Οικονομικών Καταστάσεων, λαμβάνεται υπόψη προκειμένου να στοιχειοθετηθεί αν η Εταιρεία ασκεί τον έλεγχο επί των θυγατρικών.

Οι θυγατρικές ενοποιούνται πλήρως (ολική ενοποίηση) με τη μέθοδο της απόκτησης από την ημερομηνία που αποκτάται ο έλεγχος σε αυτές και παύουν να ενοποιούνται από την ημερομηνία που τέτοιος έλεγχος δεν υφίσταται. Η εξαγορά θυγατρικής από τον Όμιλο λογιστικοποιείται με βάση τη μέθοδο της απόκτησης. Κατά την ημερομηνία της απόκτησης, η αποκτώσα επιχείρηση αναγνωρίζει την υπεραξία που προκύπτει από τη συναλλαγή της απόκτησης, ως το υπερβάλλον ποσό μεταξύ: του αθροίσματος (i) του ανταλλάγματος που μεταβιβάστηκε αποτιμώμενο σε εύλογες αξίες, (ii) του ποσού των τυχόν μη ελεγχουσών συμμετοχών στην αποκτώμενη (αποτιμώμενων είτε στην εύλογη αξία τους είτε στο αναλογικό ποσοστό των μη ελεγχουσών συμμετοχών επί των καθαρών αναγνωρίσιμων στοιχείων του ενεργητικού της αποκτώμενης) και (iii) σε συνένωση επιχειρήσεων που ολοκληρώνεται σε στάδια, της εύλογης αξίας κατά την ημερομηνία της απόκτησης των συμμετοχικών δικαιωμάτων που κατείχε η αποκτώσα προηγουμένως στην αποκτώμενη, μείον της καθαρής αξίας κατά την ημερομηνία της απόκτησης των αποκτηθέντων αναγνωρίσιμων στοιχείων του ενεργητικού και των αναληφθεισών υποχρεώσεων,

Η υπεραξία ελέγχεται ετησίως για πιθανή απομείωση και η διαφορά μεταξύ της λογιστικής και της ανακτήσιμης αξίας της αναγνωρίζεται ως ζημιά απομείωσης, επιβαρύνοντας τα κέρδη ή τις ζημιές της περιόδου. Κατά την 31/12/2020 δεν έχει αναγνωρισθεί υπεραξία στις ενοποιημένες οικονομικές καταστάσεις της Εταιρείας.

Τα κόστη που σχετίζονται με την απόκτηση των επενδύσεων σε θυγατρικές (π.χ. αμοιβές συμβούλων, νομικών, λογιστών, εκτιμητών και άλλες επαγγελματικές και συμβουλευτικές αμοιβές), αναγνωρίζονται ως έξοδα και επιβαρύνουν τα κέρδη ή τις ζημιές της περιόδου στην οποία πραγματοποιούνται.

Σε αντίθετη περίπτωση, που η αποκτώσα επιχείρηση προβεί σε μία απόκτηση συμμετοχικού δικαιώματος στην οποία, κατά την ημερομηνία της απόκτησης, η καθαρή αξία των αποκτηθέντων στοιχείων του ενεργητικού και των αναληφθεισών υποχρεώσεων υπερβαίνει τα ανταλλάγματα που μεταβιβάζονται, τότε πρόκειται για μία αγορά ευκαιρίας. Αφού διενεργηθούν οι απαραίτητοι επανέλεγχοι, το υπερβάλλον ποσό της παραπάνω διαφοράς αναγνωρίζεται ως κέρδος, στα κέρδη ή στις ζημιές της περιόδου.

Διεταιρικές συναλλαγές, υπόλοιπα και μη πραγματοποιημένα κέρδη από συναλλαγές μεταξύ των εταιριών του Ομίλου απαλείφονται. Οι μη πραγματοποιημένες ζημιές, επίσης απαλείφονται, εκτός εάν η συναλλαγή παρέχει ενδείξεις απομείωσης, του μεταβιβασθέντος στοιχείου ενεργητικού.

Όπου απαιτήθηκε, οι λογιστικές πολιτικές των θυγατρικών εταιριών έχουν τροποποιηθεί, έτσι ώστε να διασφαλιστεί η συνέπεια με τις λογιστικές πολιτικές που υιοθετήθηκαν από τον Όμιλο. Στη σημείωση 2, παρατίθεται πλήρης λίστα των ενοποιούμενων θυγατρικών μαζί με τα σχετικά ποσοστά του Ομίλου.

Η ημερομηνία κατάρτισης των οικονομικών καταστάσεων των θυγατρικών εταιρειών συμπίπτει με αυτή της μητρικής εταιρείας.

5.1.2 Συμμετοχές σε θυγατρικές (εταιρικές οικονομικές καταστάσεις)

Οι συμμετοχές της μητρικής εταιρείας στις ενοποιούμενες θυγατρικές της αποτιμώνται στο κόστος κτήσης μειωμένο με τυχόν σωρευμένες ζημιές απομείωσης που αναγνωρίζονται σύμφωνα με τις απαιτήσεις του ΔΛΠ 36.

5.1.3 Μη Ελέγχουσες Συμμετοχές

Οι μη ελέγχουσες συμμετοχές είναι το μέρος των ιδίων κεφαλαίων μίας θυγατρικής που δεν αναλογούν, άμεσα ή έμμεσα, στην μητρική επιχείρηση. Οι ζημιές που αφορούν στις μη ελέγχουσες συμμετοχές (μειοψηφία) μίας θυγατρικής, μπορεί να ξεπερνούν τα δικαιώματα των μη ελεγχουσών συμμετοχών στα ίδια κεφάλαια της θυγατρικής. Τα κέρδη ή οι ζημιές και κάθε συστατικό στοιχείο των λοιπών συνολικών εσόδων, λογίζεται τόσο στους ιδιοκτήτες της μητρικής όσο και στις μη ελέγχουσες συμμετοχές, ακόμα και αν αυτό έχει ως αποτέλεσμα ότι οι μη ελέγχουσες συμμετοχές θα παρουσιάζουν έλλειμμα.

5.1.4 Συγγενείς

Συγγενείς είναι οι επιχειρήσεις, στις οποίες ο Όμιλος ασκεί ουσιώδη επιρροή, αλλά όχι τον έλεγχο. Οι επενδύσεις σε συγγενείς επιχειρήσεις λογιστικοποιούνται με τη μέθοδο της καθαρής θέσης και αρχικά αναγνωρίζονται στο κόστος κτήσεως το οποίο μεταγενέστερα αυξάνεται ή μειώνεται με την αναγνώριση του μεριδίου του Ομίλου στα κέρδη ή τις ζημιές των συγγενών επιχειρήσεων μετά την εξαγορά. Ο λογαριασμός των επενδύσεων σε συγγενείς επιχειρήσεις περιλαμβάνει και την υπεραξία που προέκυψε κατά την εξαγορά.

Το μερίδιο του Ομίλου στα κέρδη ή τις ζημιές των συγγενών επιχειρήσεων μετά την εξαγορά αναγνωρίζεται στα αποτελέσματα, ενώ το μερίδιο των απ' ευθείας μεταβολών των λοιπών συνολικών εισοδημάτων μετά την εξαγορά, αναγνωρίζεται στα λοιπά συνολικά εισοδήματα. Οι συσσωρευμένες μεταβολές επηρεάζουν τη λογιστική αξία των επενδύσεων σε συγγενείς επιχειρήσεις με αντίστοιχη προσαρμογή στην τρέχουσα αξία της επένδυσης. Στην περίπτωση που το μερίδιο του Ομίλου επί των ζημιών μιας συγγενούς υπερβεί την αξία της επένδυσης στη συγγενή, δεν αναγνωρίζονται επιπλέον ζημιές, εκτός εάν έχουν γίνει πληρωμές ή έχουν αναληφθεί περαιτέρω δεσμεύσεις για λογαριασμό της συγγενούς.

Σε περίπτωση μείωσης του ποσοστού συμμετοχής σε συγγενή επιχείρηση όπου, όμως, ο Όμιλος συνεχίζει να ασκεί ουσιώδη επιρροή, μόνο αναλογία των ποσών που είχαν προηγουμένως καταχωρηθεί στα λοιπά συνολικά εισοδήματα θα μεταφερθεί στα αποτελέσματα. Κέρδη και ζημιές που προκύπτουν από τη μείωση του ποσοστού συμμετοχής σε συγγενείς καταχωρούνται στα αποτελέσματα.

Μη πραγματοποιημένα κέρδη από συναλλαγές μεταξύ του Ομίλου και των συγγενών επιχειρήσεων απαλείφονται κατά το ποσοστό συμμετοχής του Ομίλου στις συγγενείς επιχειρήσεις. Μη πραγματοποιημένες ζημιές απαλείφονται εκτός εάν η συναλλαγή παρέχει ενδείξεις απομείωσης του μεταβιβασθέντος περιουσιακού στοιχείου. Οι λογιστικές αρχές των συγγενών επιχειρήσεων έχουν τροποποιηθεί ώστε να είναι ομοιόμορφες με αυτές που έχουν υιοθετηθεί από τον Όμιλο.

Ο Όμιλος αξιολογεί σε κάθε ημερομηνία αναφοράς αν υπάρχει αντικειμενική ένδειξη ότι οι επενδύσεις σε συγγενείς επιχειρήσεις έχουν απομειωθεί. Εφόσον υφίσταται η ένδειξη, ο Όμιλος υπολογίζει το ποσό της απομείωσης ως τη διαφορά ανάμεσα στην ανακτήσιμη αξία των επενδύσεων σε συγγενείς επιχειρήσεις και της λογιστικής αξίας και αναγνωρίζει το ποσό στα αποτελέσματα, προσκείμενο στα «Λοιπά Χρηματοοικονομικά Αποτελέσματα».

Η Εταιρία καταχωρεί τις επενδύσεις της σε συγγενείς εταιρίες στο κόστος κτήσης μείον τυχόν απομείωση.

5.2. Χρηματοοικονομικά Μέσα

Χρηματοοικονομικό μέσο είναι κάθε σύμβαση που δημιουργεί ένα χρηματοοικονομικό στοιχείο ενεργητικού σε μία επιχείρηση και μια χρηματοοικονομική υποχρέωση ή ένα συμμετοχικό τίτλο σε μία άλλη επιχείρηση.

5.2.1 Αναγνώριση και παύση αναγνώρισης χρηματοοικονομικών μέσων

Τα χρηματοοικονομικά στοιχεία του ενεργητικού και οι χρηματοοικονομικές υποχρεώσεις αναγνωρίζονται στην Κατάσταση Οικονομικής Θέσης όταν, και μόνον όταν, ο Όμιλος καθίσταται συμβαλλόμενος του χρηματοοικονομικού μέσου. Ο Όμιλος παύει να αναγνωρίζει ένα χρηματοοικονομικό στοιχείο του ενεργητικού όταν και μόνο όταν εκπνεύσουν τα συμβατικά δικαιώματα επί των ταμειακών ροών του χρηματοοικονομικού στοιχείου του ενεργητικού ή όταν μεταβιβάσει το χρηματοοικονομικό στοιχείο του ενεργητικού και επί της ουσίας μεταβιβάζονται ουσιωδώς όλοι οι κίνδυνοι και τα οφέλη που σχετίζονται με το συγκεκριμένο χρηματοοικονομικό στοιχείο του ενεργητικού. Μία χρηματοοικονομική υποχρέωση αποαναγνωρίζεται από την Κατάσταση Οικονομικής Θέσης όταν, και μόνο όταν, εξοφλείται – δηλαδή όταν η δέσμευση που καθορίζεται στη σύμβαση εκπληρώνεται, ακυρώνεται ή εκπνέει.

5.2.2 Κατηγορίες χρηματοοικονομικών μέσων

Η ταξινόμηση κάθε χρηματοοικονομικού στοιχείου του ενεργητικού, προσδιορίζεται βάσει:

- του επιχειρηματικού μοντέλου του Ομίλου σχετικά με τη διαχείριση των χρηματοοικονομικών στοιχείων του ενεργητικού, και
- των χαρακτηριστικών των συμβατικών ταμειακών ροών τους.

Τα χρηματοοικονομικά μέσα του Ομίλου ταξινομούνται στις παρακάτω κατηγορίες με βάση την ουσία της σύμβασης και τον σκοπό για τον οποίο αποκτήθηκαν.

Χρηματοοικονομικά στοιχεία αποτιμώμενα στην εύλογη αξία τους μέσω της κατάστασης αποτελεσμάτων χρήσης.

Τα χρηματοοικονομικά περιουσιακά στοιχεία που αποτιμώνται στην εύλογη αξία μέσω των αποτελεσμάτων περιλαμβάνουν τα χρηματοοικονομικά περιουσιακά στοιχεία που κατέχονται προς εμπορία, τα χρηματοοικονομικά περιουσιακά στοιχεία που προσδιορίζονται κατά την αρχική αναγνώριση στην εύλογη αξία μέσω των αποτελεσμάτων ή τα χρηματοοικονομικά περιουσιακά στοιχεία που υποχρεωτικά θα πρέπει να επιμετρηθούν στην εύλογη αξία.

Χρηματοοικονομικά στοιχεία ενεργητικού ταξινομούνται ως διακρατούμενα προς εμπορία εάν αποκτώνται με σκοπό την πώληση ή την επαναγορά τους στο εγγύς μέλλον. Παράγωγα περιλαμβανομένων των ενσωματωμένων παραγώγων επίσης ταξινομούνται ως κατεχόμενα προς εμπορία, εκτός εάν ορίζονται ως αποτελεσματικά μέσα αντιστάθμισης. Τα χρηματοοικονομικά περιουσιακά στοιχεία με ταμιακές ροές που δεν είναι μόνο πληρωμές κεφαλαίου και τόκων ταξινομούνται και αποτιμώνται στην εύλογη αξία μέσω των αποτελεσμάτων, ανεξάρτητα από το επιχειρηματικό μοντέλο.

Χρηματοοικονομικά στοιχεία του ενεργητικού στην εύλογη αξία μέσω των λοιπών συνολικών εισοδημάτων χωρίς ανακύκλωση σωρευτικών κερδών και ζημιών κατά την αποαναγνώριση (συμμετοχικοί τίτλοι)

Σύμφωνα με τις σχετικές απαιτήσεις του ΔΠΧΑ 9, κατά την αρχική αναγνώριση, ο Όμιλος δύναται αμετακλήτως να επιλέξει να παρουσιάζει στα λοιπά αποτελέσματα απευθείας στην καθαρή θέση τις μεταγενέστερες μεταβολές στην εύλογη αξία μιας επένδυσης σε συμμετοχικό τίτλο, ο οποίος δεν προορίζεται για εμπορική εκμετάλλευση. Τα κέρδη και οι ζημιές από αυτά τα χρηματοοικονομικά περιουσιακά στοιχεία δεν ανακυκλώνονται ποτέ στα αποτελέσματα της χρήσης. Τα μερίσματα αναγνωρίζονται ως άλλα έσοδα στην κατάσταση αποτελεσμάτων όταν έχει αποδειχθεί το δικαίωμα πληρωμής, εκτός εάν ο Όμιλος επωφελείται από τα έσοδα αυτά ως ανάκτηση μέρους του κόστους του χρηματοοικονομικού περιουσιακού στοιχείου, οπότε τα κέρδη αυτά αναγνωρίζονται στην κατάσταση συνολικών εισοδημάτων. Οι συμμετοχικοί τίτλοι που προσδιορίζονται στην εύλογη αξία μέσω των συνολικών εισοδημάτων δεν υπόκεινται σε εξέταση απομείωσης ή εν λόγω επιλογή πραγματοποιείται για κάθε συμμετοχικό τίτλο ξεχωριστά.

Κατά την 31/12/2020 και την 31/12/2019, ο Όμιλος δεν είχε ταξινομημένα χρηματοοικονομικά στοιχεία του ενεργητικού στην παρούσα κατηγορία.

Χρηματοοικονομικά στοιχεία του ενεργητικού στο αποσβεσμένο κόστος

Ένα χρηματοοικονομικό στοιχείο του ενεργητικού επιμετράτε στο αποσβεσμένο κόστος όταν πληρούνται οι κατωτέρω συνθήκες:

- I. το επιχειρηματικό μοντέλο διαχείρισης του χρηματοοικονομικού στοιχείου του ενεργητικού είναι η διακράτηση με σκοπό την είσπραξη συμβατικών ταμειακών ροών,
- II. οι συμβατικές ταμειακές ροές του χρηματοοικονομικού στοιχείου του ενεργητικού συνίστανται αποκλειστικά σε αποπληρωμή κεφαλαίου και τόκων επί του ανεξόφλητου υπολοίπου ("SPPI" κριτήριο)

Μετά την αρχική αναγνώριση, τα εν λόγω χρηματοοικονομικά στοιχεία του ενεργητικού επιμετρώνται στο αποσβεσμένο κόστος βάσει της μεθόδου του πραγματικού επιτοκίου. Στις περιπτώσεις κατά τις οποίες η επίδραση από την προεξόφληση δεν είναι σημαντική, η προεξόφληση παραλείπεται. Η κατηγορία επιμέτρησης στο αποσβεσμένο κόστος περιλαμβάνει μη παράγωγα χρηματοοικονομικά στοιχεία του ενεργητικού όπως δάνεια και απαιτήσεις με σταθερές ή προκαθορισμένες πληρωμές που δεν διαπραγματεύονται σε κάποια ενεργό αγορά, καθώς επίσης τα ταμειακά διαθέσιμα και ταμειακά ισοδύναμα, καθώς επίσης και τις εμπορικές και λοιπές απαιτήσεις.

5.2.3 Αποαναγνώριση

Ένα χρηματοοικονομικό στοιχείο του ενεργητικού αποαναγνωρίζεται όταν ο Όμιλος χάνει τον έλεγχο επί των συμβατικών δικαιωμάτων που περιέχονται στο στοιχείο αυτό. Αυτό συμβαίνει όταν τα δικαιώματα λήγουν ή μεταβιβάζονται και ο Όμιλος έχει μεταβιβάσει ουσιαστικά όλους τους κινδύνους και τις ανταμοιβές που συνεπάγεται η ιδιοκτησία.

Οι χρηματοοικονομικές υποχρεώσεις αποαναγνωρίζονται όταν η συμβατική δέσμευση του Ομίλου για καταβολή μετρητών ή άλλων χρηματοοικονομικών μέσων λήγει, ακυρώνεται ή εξαιρείται.

Όταν μία υφιστάμενη χρηματοοικονομική υποχρέωση αντικαθίσταται από μία άλλη από τον ίδιο τρίτο (δανειστή) με ουσιαστικά διαφορετικούς όρους ή όταν οι υφιστάμενοι όροι μιας υποχρέωσης διαφοροποιούνται ουσιαστικά τότε αποσυνανωρίζεται η υφιστάμενη υποχρέωση, αναγνωρίζεται η διαφοροποιημένη και η διαφορά μεταξύ των δύο, αναγνωρίζεται στα αποτελέσματα χρήσης.

5.3. Μετατροπή σε Ξένο Νόμισμα

Οι Οικονομικές Καταστάσεις παρουσιάζονται σε Ευρώ, που είναι το λειτουργικό νόμισμα και το νόμισμα παρουσίασης της εταιρείας.

Οι συναλλαγές σε ξένα νομίσματα μετατρέπονται στο λειτουργικό νόμισμα με τη χρήση των ισοτιμιών που ισχύουν κατά την ημερομηνία των συναλλαγών. Τα νομισματικά στοιχεία του ενεργητικού και οι υποχρεώσεις που εκφράζονται σε ξένο νόμισμα μετατρέπονται στο νόμισμα λειτουργίας της εταιρείας κατά την ημερομηνία αναφοράς της Κατάστασης Οικονομικής Θέσης, χρησιμοποιώντας την ισοτιμία κλεισίματος κατά την ημερομηνία αυτή. Κέρδη και ζημιές από συναλλαγματικές διαφορές οι οποίες προκύπτουν από την εκκαθάριση τέτοιων συναλλαγών κατά τη διάρκεια της χρήσης και από τη μετατροπή των νομισματικών στοιχείων που εκφράζονται σε ξένο νόμισμα με τις ισχύουσες ισοτιμίες κατά την ημερομηνία της Κατάστασης Οικονομικής Θέσης, αναγνωρίζονται στα λοιπά συνολικά εισοδήματα.

5.4. Ενσώματα Πάγια

Τα πάγια στοιχεία του ενεργητικού απεικονίζονται στις οικονομικές καταστάσεις στις αξίες κτήσης τους, μείον, κατ' αρχήν τις συσσωρευμένες αποσβέσεις και δεύτερον, τυχών απαξιώσεις των παγίων. Το κόστος κτήσης περιλαμβάνει όλες τις άμεσα επιρριπτέες δαπάνες για την απόκτηση των στοιχείων. Μεταγενέστερες δαπάνες αναγνωρίζονται σε επαύξηση της λογιστικής αξίας των ενσωμάτων παγίων ή ως ξεχωριστό πάγιο μόνον εάν είναι πιθανό τα μελλοντικά οικονομικά οφέλη να εισρεύσουν στην Εταιρεία και το κόστος τους μπορεί να επιμετρηθεί αξιόπιστα. Το κόστος επισκευών και συντηρήσεων αναγνωρίζεται στα αποτελέσματα της χρήσης που πραγματοποιούνται.

Οι αποσβέσεις των άλλων στοιχείων των ενσωμάτων παγίων (πλην οικοπέδων τα οποία δεν αποσβένονται) υπολογίζονται με την σταθερή μέθοδο μέσα στην ωφέλιμη ζωή τους που έχει ως εξής:

Κτιριακές Εγκαταστάσεις	Διάρκεια μίσθωσης
Μηχανολογικός εξοπλισμός	1-5 έτη
Μεταφορικά μέσα	3-6 έτη
Έπιπλα και λοιπός εξοπλισμός	1-10 έτη

Οι υπολειμματικές αξίες και οι ωφέλιμες ζωές των ενσωμάτων παγίων υπόκεινται σε επανεξέταση σε κάθε ημερομηνία αναφοράς της Κατάστασης Οικονομικής Θέσης. Όταν οι λογιστικές αξίες των ενσωμάτων ακινητοποιήσεων υπερβαίνουν την ανακτήσιμη αξία τους, η διαφορά (απομείωση) καταχωρείται άμεσα ως έξοδο στα αποτελέσματα.

Κατά την πώληση ενσωμάτων ακινητοποιήσεων, οι διαφορές μεταξύ του τιμήματος που λαμβάνεται και της λογιστικής τους αξίας καταχωρούνται ως κέρδη ή ζημιές στα αποτελέσματα.

Οι ιδιοπαράγόμενες ενσώματες ακινητοποιήσεις στοιχειοθετούν προσθήκη στο κόστος κτήσεως των ενσωμάτων ακινητοποιήσεων σε αξίες που περιλαμβάνουν το άμεσο κόστος μισθοδοσίας του προσωπικού, που συμμετέχει στην κατασκευή (αντίστοιχες εργοδοτικές εισφορές), κόστος αναλωθέντων υλικών και άλλα γενικά κόστη, σύμφωνα με τις απαιτήσεις του ΔΛΠ 16.

5.5. Άυλα Στοιχεία του Ενεργητικού

Ένα άυλο στοιχείο του ενεργητικού αποτιμάται αρχικά στο κόστος κτήσης του. Το κόστος ενός άυλου στοιχείου του ενεργητικού το οποίο αποκτήθηκε σε μία σύνδεση επιχειρήσεων, αποτελεί η εύλογη αξία του στοιχείου αυτού κατά την ημερομηνία της απόκτησής του. Μετά την αρχική αναγνώριση, τα άυλα στοιχεία του ενεργητικού αποτιμώνται στο κόστος κτήσης μείον τις συσσωρευμένες αποσβέσεις και κάθε τυχόν συσσωρευμένη ζημιά απομείωσης. Οι αποσβέσεις διενεργούνται με βάση τη σταθερή μέθοδο κατά τη διάρκεια της ωφέλιμης ζωής των άυλων στοιχείων. Τα άυλα στοιχεία του ενεργητικού έχουν περιορισμένη διάρκεια ζωής, η οποία κυμαίνεται από 2 έως 10 έτη. Η περίοδος και η μέθοδος απόσβεσης αναθεωρούνται τουλάχιστον στη λήξη κάθε ετήσιας περιόδου αναφοράς.

(α) Λογισμικά

Η συντήρηση των προγραμμάτων λογισμικού αναγνωρίζεται ως έξοδο όταν πραγματοποιείται η δαπάνη. Αντίθετα, οι δαπάνες που βελτιώνουν ή επιμηκύνουν την απόδοση των προγραμμάτων λογισμικού, πέραν των αρχικών τεχνικών προδιαγραφών, ή αντίστοιχα τα έξοδα μετατροπής λογισμικού, ενσωματώνονται στο κόστος κτήσης του άυλου παγίου με απαραίτητη προϋπόθεση να μπορούν να μετρηθούν με αξιοπιστία.

(β) Κόστος Ανάπτυξης Προϊόντων/ Λογισμικού

Τα έξοδα που προκύπτουν λόγω ανάπτυξης εσωτερικών προγραμμάτων (και σχετίζονται με τον σχεδιασμό και τις δοκιμές νέων ή βελτιωμένων λογισμικών προγραμμάτων) αναγνωρίζονται ως άυλα στοιχεία εφόσον είναι πιθανό να προσφέρουν στην εταιρεία μελλοντικά οικονομικά οφέλη. Το κόστος έρευνας αναγνωρίζεται ως έξοδο στα κέρδη ή στις ζημιές της Κατάστασης Συνολικών Εσόδων κατά την πραγματοποίησή του. Τα έξοδα ανάπτυξης πραγματοποιούνται κυρίως για την ανάπτυξη νέων προϊόντων και την ανάπτυξη λογισμικού. Τα κόστη ανάπτυξης, αναγνωρίζονται ως άυλα περιουσιακά στοιχεία μόνο όταν ικανοποιούνται οι απαιτήσεις του ΔΛΠ 38 «Άυλα Στοιχεία του Ενεργητικού». Στην εκτίμηση των μελλοντικών οικονομικών οφελών ο Όμιλος συνυπολογίζει την τεχνική δυνατότητα να ολοκληρωθεί το άυλο στοιχείο του ενεργητικού προκειμένου αυτό να διατεθεί προς χρήση, την ύπαρξη αγοράς για το προϊόν που παράγει το άυλο στοιχείο του ενεργητικού ή, αν πρόκειται να χρησιμοποιηθεί εσωτερικά, τη χρησιμότητα του άυλου στοιχείου του ενεργητικού καθώς και τη δυνατότητα αξιόπιστης μέτρησης των εξόδων που θα αποδοθούν στο άυλο στοιχείο του ενεργητικού κατά τη διάρκεια της ανάπτυξής του. Έξοδα ανάπτυξης τα οποία σε προηγούμενες ετήσιες περιόδους είχαν καταχωρηθεί ως έξοδα, δεν αναγνωρίζονται ως άυλα στοιχεία του ενεργητικού σε μεταγενέστερη περίοδο, ακόμα και αν προκύψει ότι η συγκεκριμένη ανάπτυξη λογισμικού θα εισφέρει μελλοντικά οικονομικά οφέλη.

(γ) Εμπορικά σήματα

Τα εμπορικά σήματα είναι λέξεις, ονόματα, σύμβολα ή άλλα μέσα που χρησιμοποιούνται στο εμπόριο ώστε να υποδηλώνουν την πηγή ενός προϊόντος και να το διακρίνουν από τα προϊόντα άλλων παραγωγών. Το σήμα υπηρεσιών χαρακτηρίζει και διακρίνει την πηγή μιας υπηρεσίας αντί για ένα προϊόν. Τα γενικά σήματα χρησιμοποιούνται για τον χαρακτηρισμό των εμπορευμάτων ή αγαθών των μελών ενός Ομίλου. Τα σήματα πιστοποίησης χρησιμοποιούνται για την πιστοποίηση της γεωγραφικής προέλευσης ή άλλων χαρακτηριστικών ενός αγαθού ή μιας υπηρεσίας. Τα εμπορικά σήματα, οι εμπορικές επωνυμίες, τα σήματα υπηρεσιών, τα γενικά σήματα και τα σήματα πιστοποίησης δύνανται να κατοχυρώνονται νομικά μέσω της κατάθεσής τους σε κρατικούς φορείς, της συνεχιζόμενης χρήσης τους στα πλαίσια του εμπορίου ή με άλλα μέσα. Εφόσον κατοχυρώνεται νομικά μέσω της κατάθεσης ή με άλλα μέσα, ένα εμπορικό σήμα ή άλλο σήμα που αποκτάται σε συνένωση επιχειρήσεων είναι άυλο περιουσιακό στοιχείο που πληροί το συμβατικό-νομικό κριτήριο. Τα σήματα αποτιμώνται στο κόστος κτήσης και κάθε τυχόν σωρευμένη ζημία απομείωσης, τα εμπορικά σήματα ελέγχονται για απομείωση σε ετήσια βάση. Ο Όμιλος έχει αναγνωρίσει τα εξής εμπορικά σήματα από συνενώσεις επιχειρήσεων : από την εξαγορά της εταιρίας Unisoft AE και από την εξαγορά της εταιρίας Prosvasis AE το 2019.

5.6. Αποθέματα

Τα αποθέματα περιλαμβάνουν εμπορεύματα, αναλώσιμα καθώς και αδιάθετες άδειες λογισμικού.

Τα αποθέματα αποτιμώνται στην χαμηλότερη τιμή μεταξύ κόστους και καθαρής ρευστοποιήσιμης αξίας. Η μέση τιμή κτήσεως όλων των αποθεμάτων προσδιορίζεται με τη μέθοδο του μέσου σταθμικού κόστους, η οποία ακολουθείται πάγια.

Η καθαρή ρευστοποιήσιμη αξία είναι η εκτιμώμενη τιμή πώλησης, στα πλαίσια των συνήθων δραστηριοτήτων της Εταιρείας, μειωμένη με τα εκτιμώμενα για την πραγματοποίηση της πώλησης αναγκαία έξοδα. Σε περίπτωση αντιλογισμού σχετικής υποτίμησης, αυτή αναγνωρίζεται στα αποτελέσματα, στη χρήση που ο αντιλογισμός πραγματοποιήθηκε. Πρόβλεψη για βραδέως κινούμενα ή απαξιωμένα αποθέματα σχηματίζεται εφόσον κρίνεται απαραίτητο.

5.7. Απομείωση αξίας στοιχείων του ενεργητικού

Τα στοιχεία του ενεργητικού που έχουν απροσδιόριστη ωφέλιμη ζωή δεν αποσβένονται και υπόκεινται σε έλεγχο απομείωσης ετησίως και όταν κάποια γεγονότα καταδεικνύουν ότι η λογιστική αξία μπορεί να μην είναι ανακτήσιμη.

Τα στοιχεία του ενεργητικού που αποσβένονται υπόκεινται σε έλεγχο απομείωσης της αξίας τους όταν υπάρχουν ενδείξεις ότι οι λογιστική αξία τους δεν θα ανακτηθεί. Σε κάθε ημερομηνία ισολογισμού εξετάζεται εάν υπάρχουν τέτοιες ενδείξεις. Η ανακτήσιμη αξία είναι το μεγαλύτερο ποσό μεταξύ της καθαρής τιμής πώλησης και της αξίας λόγω χρήσης.

Η ανακτήσιμη αξία είναι το μεγαλύτερο ποσό μεταξύ της καθαρής τιμής πώλησης και της αξίας λόγω χρήσεως. Η ζημία λόγω μείωσης της αξίας των στοιχείων του ενεργητικού αναγνωρίζεται από την επιχείρηση, όταν η λογιστική αξία των στοιχείων αυτών (ή της Μονάδας Δημιουργίας Ταμειακών Ροών) είναι μεγαλύτερη από το ανακτήσιμο ποσό τους.

Καθαρή αξία πώλησης θεωρείται το ποσό από την πώληση ενός στοιχείου του ενεργητικού στα πλαίσια μιας αμοτεροβαρούς συναλλαγής στην οποία τα μέρη έχουν πλήρη γνώση και προσχωρούν οικειοθελώς, μετά από την αφαίρεση κάθε πρόσθετου άμεσου κόστους διάθεσης του στοιχείου ενεργητικού, ενώ, αξία χρήσεως είναι η παρούσα αξία των εκτιμώμενων μελλοντικών ταμειακών ροών που αναμένεται να εισρεύσουν στην επιχείρηση από τη χρήση ενός στοιχείου ενεργητικού και από την διάθεση του στο τέλος της εκτιμώμενης ωφέλιμης ζωής του.

Όταν η λογιστική αξία κάποιου περιουσιακού στοιχείου υπερβαίνει την ανακτήσιμη αξία του, η αντίστοιχη ζημία απομείωσης καταχωρείται στην κατάσταση αποτελεσμάτων. Για τους σκοπούς προσδιορισμού της απομείωσης, τα στοιχεία του ενεργητικού ομαδοποιούνται στο χαμηλότερο επίπεδο για το οποίο οι ταμειακές ροές δύνανται να

αναγνωριστούν ξεχωριστά. Αντιλογισμός ζημιάς απομείωσης της αξίας περιουσιακών στοιχείων που λογίστηκε σε προηγούμενα έτη, γίνεται μόνο όταν υπάρχουν ικανές ενδείξεις ότι οι εκτιμήσεις που χρησιμοποιήθηκαν για τον υπολογισμό της ανακτήσιμης αξίας έχουν αλλάξει. Στις περιπτώσεις αυτές ο ανωτέρω αντιλογισμός αναγνωρίζεται ως έσοδο. Μετά την αναστροφή της ζημιάς απομείωσης η λογιστική αξία του στοιχείου δεν μπορεί να υπερβαίνει την λογιστική αξία (μετά από αποσβέσεις) με την οποία θα παρουσιάζονταν εάν δεν είχε αναγνωρισθεί ζημιά απομείωσης.

5.8. Εμπορικές απαιτήσεις

Οι βραχυπρόθεσμοι λογαριασμοί απαιτήσεων εμφανίζονται στην ονομαστική τους αξία, μετά από προβλέψεις για τυχόν μη εισπρακτέα υπόλοιπα, ενώ οι μακροπρόθεσμοι λογαριασμοί απαιτήσεων (υπόλοιπα που υπερβαίνουν τους κανονικούς όρους πίστωσης) αποτιμώνται στο αποσβεσμένο κόστος με βάση τη μέθοδο του πραγματικού επιτοκίου. Ο Όμιλος έχει θεσπίσει κριτήρια για την παροχή πίστωσης στους πελάτες (σημειώνεται ότι ο κύριος όγκος των πωλήσεων αφορά σε πωλήσεις τοις μετρητοίς). Σε κάθε ημεραμηνία αναφοράς όλες οι καθυστερημένες ή επισφαλείς απαιτήσεις εκτιμώνται προκειμένου να προσδιοριστεί η αναγκαιότητα ή μη πρόβλεψης για επισφαλείς απαιτήσεις. Το υπόλοιπο της συγκεκριμένης πρόβλεψης για επισφαλείς απαιτήσεις προσαρμόζεται κατάλληλα σε κάθε ημερομηνία αναφοράς, ώστε να αντισταθμίσει τους πιθανολογούμενους σχετικούς κινδύνους. Κάθε διαγραφή υπολοίπων πελατών χρεώνεται στην υπάρχουσα πρόβλεψη για επισφαλείς απαιτήσεις. Αποτελεί πολιτική του Ομίλου να μην διαγράφεται καμία απαίτηση μέχρι να εξαντληθούν όλες οι δυνατές νομικές ενέργειες για την είσπραξη της.

Ο Όμιλος εφαρμόζει την απλοποιημένη προσέγγιση του ΔΠΧΑ 9 για τις εμπορικές και λοιπές απαιτήσεις, υπολογίζοντας τις αναμενόμενες πιστώσιμες ζημίες για όλη τη διάρκεια ζωής των ως άνω στοιχείων. Στην περίπτωση αυτή, οι αναμενόμενες πιστώσιμες ζημίες συνιστούν τις αναμενόμενες ελλείψεις στις συμβατικές ταμειακές ροές, λαμβάνοντας υπόψη το ενδεχόμενο αθέτησης σε οποιοδήποτε σημείο κατά τη διάρκεια ζωής του χρηματοοικονομικού μέσου. Κατά τον υπολογισμό των αναμενόμενων πιστωτικών ζημιών, ο Όμιλος χρησιμοποιεί έναν πίνακα προβλέψεων έχοντας ομαδοποιήσει τα ανωτέρω χρηματοοικονομικά μέσα με βάση τη φύση και ενηλικίωση των υπολοίπων και λαμβάνοντας υπόψη διαθέσιμα ιστορικά στοιχεία σε σχέση με τους οφειλέτες, προσαρμοσμένα για μελλοντικούς παράγοντες σε σχέση με τους οφειλέτες και το οικονομικό περιβάλλον.

5.9. Ταμειακά διαθέσιμα και ταμειακά ισοδύναμα

Τα ταμειακά διαθέσιμα και τα ταμειακά ισοδύναμα περιλαμβάνουν μετρητά στο ταμείο, καταθέσεις όψεως, προθεσμιακές καταθέσεις, τραπεζικούς λογαριασμούς υπερανάληψης, καθώς και άλλες υψηλής ρευστότητας επενδύσεις οι οποίες είναι άμεσα μετατρέψιμες σε συγκεκριμένα ποσά ταμειακών διαθεσίμων που υπόκεινται σε μη σημαντικό κίνδυνο μεταβολής της αξίας τους.

Για τον σκοπό της σύνταξης των ενοποιημένων και εταιρικών Καταστάσεων των Ταμειακών Ροών, τα χρηματικά διαθέσιμα αποτελούνται από μετρητά και κατάθεσεις σε τράπεζες καθώς και χρηματικά διαθέσιμα όπως προσδιορίζονται ανωτέρω.

5.10. Μετοχικό κεφάλαιο

Το μετοχικό κεφάλαιο προσδιορίζεται σύμφωνα με την ονομαστική αξία των μετοχών που έχουν εκδοθεί. Η αύξηση μετοχικού κεφαλαίου με κατάβολη μετρητών περιλαμβάνει κάθε διαφορά υπέρ το άρτιο κατά την αρχική έκδοσή του μετοχικού κεφαλαίου.

(α) Έσοδα αύξησης μετοχικού κεφαλαίου, Τα άμεσα έσοδα σχετικά με την έκδοση νέων μετοχών απεικονίζονται αφαιρετικά των ιδίων κεφαλαίων, καθαρά από φόρους.

(β) Μερισματα μετοχών, Τα μερίσματα μετοχών αναγνωρίζονται ως υποχρέωση στην χρήση που εγκρίνονται από την Γενική Συνέλευση των μετόχων της Εταιρείας.

5.11. Φορολογία Εισοδήματος και Αναβαλλόμενη Φορολογία

Η επιβάρυνση της χρήσης με φόρους εισοδήματος αποτελείται από τους τρέχοντες φόρους, τους αναβαλλόμενους φόρους και τις διαφορές φορολογικού ελέγχου προηγούμενων χρήσεων.

Τρέχουσα Φορολογία Εισοδήματος

Ο τρέχων φόρος υπολογίζεται βάσει των φορολογικών Καταστάσεων Οικονομικής Θέσης κάθε μιας εκ των εταιρειών που περιλαμβάνονται στις ενοποιημένες Οικονομικές Καταστάσεις, σύμφωνα με τους φορολογικούς νόμους που ισχύουν στην Ελλάδα ή άλλα φορολογικά πλαίσια εντός των οποίων λειτουργούν οι θυγατρικές εξωτερικού. Η δαπάνη για τρέχοντα φόρο εισοδήματος περιλαμβάνει τον φόρο εισοδήματος που προκύπτει βάσει των κερδών της κάθε εταιρείας όπως αναμορφώνονται στις φορολογικές της δηλώσεις και προβλέψεις για πρόσθετους φόρους, και υπολογίζεται σύμφωνα με τους θεσμοθετημένους ή ουσιαστικά θεσμοθετημένους φορολογικούς συντελεστές.

Αναβαλλόμενη Φορολογία Εισοδήματος

Αναβαλλόμενοι φόροι είναι οι φόροι ή οι φορολογικές ελαφρύνσεις που σχετίζονται με τα οικονομικά βάρη ή οφέλη που προκύπτουν στην χρήση αλλά έχουν ήδη καταλογιστεί ή θα καταλογιστούν από τις φορολογικές αρχές σε διαφορετικές χρήσεις. Ο αναβαλλόμενος φόρος εισοδήματος προσδιορίζεται με τη μέθοδο της υποχρέωσης που προκύπτει από τις προσωρινές διαφορές μεταξύ της λογιστικής αξίας και της φορολογικής βάσης των στοιχείων του ενεργητικού και των υποχρεώσεων. Αναβαλλόμενος φόρος εισοδήματος δεν λογίζεται εάν προκύπτει από την αρχική αναγνώριση στοιχείου ενεργητικού ή υποχρέωσης σε συναλλαγή, εκτός επιχειρηματικής συνένωσης, η οποία όταν έγινε η συναλλαγή δεν επηρέασε ούτε το λογιστικό ούτε το φορολογικό κέρδος ή ζημιά.

Οι αναβαλλόμενες φορολογικές απαιτήσεις και υποχρεώσεις αποτιμώνται με βάση τους φορολογικούς συντελεστές που αναμένεται να εφαρμοστούν στη χρήση κατά την οποία θα διακανονιστεί η απαίτηση ή η υποχρέωση, λαμβάνοντας υπόψη τους φορολογικούς συντελεστές (και φορολογικούς νόμους) που έχουν τεθεί σε ισχύ ή ουσιαστικά ισχύουν μέχρι την ημερομηνία αναφοράς της Κατάστασης Οικονομικής Θέσης. Σε περίπτωση αδυναμίας σαφούς προσδιορισμού του χρόνου αναστροφής των προσωρινών διαφορών εφαρμόζεται ο φορολογικός συντελεστής που ισχύει κατά την επόμενη της ημερομηνίας της Κατάστασης Οικονομικής Θέσης, χρήση.

Οι αναβαλλόμενες φορολογικές απαιτήσεις αναγνωρίζονται κατά την έκταση στην οποία θα υπάρξει μελλοντικό φορολογητέο κέρδος για τη χρησιμοποίηση της προσωρινής διαφοράς που δημιουργεί την αναβαλλόμενη φορολογική απαίτηση ενώ επανεξετάζονται σε κάθε ημερομηνία αναφοράς και μειώνονται κατά την έκταση που δεν είναι πλέον πιθανό ότι θα είναι διαθέσιμο επαρκές φορολογητέο κέρδος για να επιτρέψει την αξιοποίηση της ωφέλειας μέρους ή του συνόλου αυτής της αναβαλλόμενης φορολογικής απαίτησης.

Οι περισσότερες αλλαγές στις αναβαλλόμενες φορολογικές απαιτήσεις ή υποχρεώσεις αναγνωρίζονται σαν ένα κομμάτι των φορολογικών εξόδων στην Κατάσταση Αποτελεσμάτων χρήσης. Μόνο αυτές οι μεταβολές στα στοιχεία του ενεργητικού ή στις υποχρεώσεις που επηρεάζουν τις προσωρινές διαφορές αναγνωρίζονται κατευθείαν στα ίδια κεφάλαια του Ομίλου, έχουν ως αποτέλεσμα την σχετική αλλαγή στις αναβαλλόμενες φορολογικές απαιτήσεις ή υποχρεώσεις να χρεώνεται έναντι του σχετικού λογαριασμού των Ιδίων Κεφαλαίων.

Οι φορολογικοί συντελεστές στις χώρες που δραστηριοποιείται ο Όμιλος είναι Ελλάδα 24%, Κύπρος 12,5%, Ρουμανία 16% και Βουλγαρία 10%.

5.12. Κρατικές επιχορηγήσεις

Οι επιχορηγήσεις που αφορούν στην επιδότηση ενσώματων στοιχείων του ενεργητικού, αναγνωρίζονται στην εύλογη τους αξία όταν υπάρχει εύλογη βεβαιότητα ότι η επιχορήγηση θα εισπραχθεί και όλοι οι σχετικοί όροι λήψης της θα τηρηθούν.

Οι επιχορηγήσεις αυτές αναγνωρίζονται ως έσοδα επομένων χρήσεων και μεταφέρονται στα κέρδη ή στις ζημιές κάθε περιόδου αναφοράς σε ισόποσες ετήσιες δόσεις βάσει της αναμενόμενης ωφέλιμης ζωής των επιχορηγούμενων παγίων, αφαιρετικά των αντίστοιχων εξόδων αποσβέσεων.

Οι επιχορηγήσεις που αφορούν έξοδα αναγνωρίζονται αφαιρετικά αυτών των εξόδων κατά τη διάρκεια της περιόδου που γίνονται απαιτητά.

5.13. Παροχές στο Προσωπικό

Βραχυπρόθεσμες παροχές: Οι βραχυπρόθεσμες παροχές προς τους εργαζομένους (εκτός από παροχές λήξης της εργασιακής σχέσης) σε χρήμα και σε είδος αναγνωρίζονται ως έξοδο όταν καθίστανται δεδουλευμένες. Τυχόν ανεξόφλητο ποσό καταχωρείται ως υποχρέωση, ενώ σε περίπτωση που το ποσό που ήδη καταβλήθηκε υπερβαίνει το ποσό των παροχών, η επιχείρηση αναγνωρίζει το υπερβάλλον ποσό ως στοιχείο του ενεργητικού της (προπληρωθέν έξοδο) μόνο κατά την έκταση που η προπληρωμή θα οδηγήσει σε μείωση μελλοντικών πληρωμών ή σε επιστροφή.

Παροχές μετά την έξοδο από την υπηρεσία: Οι παροχές μετά τη λήξη της απασχόλησης περιλαμβάνουν εφάπαξ αποζημιώσεις συνταξιοδότησης, συντάξεις και άλλες παροχές που καταβάλλονται στους εργαζόμενους μετά την λήξη της απασχόλησης ως αντάλλαγμα της υπηρεσίας τους. Συνεπώς περιλαμβάνουν μόνο προγράμματα καθορισμένων εισφορών. Το δεδουλευμένο κόστος των προγραμμάτων καθορισμένων εισφορών καταχωρείται ως έξοδο στην περίοδο που αφορά.

(α) Πρόγραμμα καθορισμένων εισφορών

Τα προγράμματα καθορισμένων εισφορών αφορούν την καταβολή εισφορών σε Ασφαλιστικούς Φορείς (π.χ. Ίδρυμα Κοινωνικών Ασφαλίσεων), με αποτέλεσμα να μην ανακύπτει νομική υποχρέωση του Ομίλου σε περίπτωση που το Κρατικό Ταμείο αδυνατεί να καταβάλλει σύνταξη στον ασφαλιζόμενο. Η υποχρέωση του εργοδότη περιορίζεται στην καταβολή των εργοδοτικών εισφορών στα Ταμεία. Η πληρωτέα εισφορά από τον Όμιλο σε ένα πρόγραμμα καθορισμένων εισφορών, αναγνωρίζεται ως υποχρέωση μετά και την αφαίρεση της εισφοράς που καταβλήθηκε, ενώ οι δεδουλευμένες εισφορές αναγνωρίζονται ως έξοδο στα αποτελέσματα της χρήσης.

(β) Πρόγραμμα καθορισμένων παροχών (Μη χρηματοδοτούμενο)

Σύμφωνα με τον Ν.2112/20 και 4093/2012 η Εταιρεία καταβάλλει στους εργαζόμενους αποζημιώσεις επί απόλυσης ή αποχώρησης λόγω συνταξιοδότησης. Το ύψος των καταβαλλόμενων ποσών αποζημίωσης εξαρτάται από τα έτη προϋπηρεσίας, το ύψος των αποδοχών και τον τρόπο απομάκρυνσης από την υπηρεσία (απόλυση ή συνταξιοδότηση). Η θεμελίωση δικαιώματος συμμετοχής σε αυτά τα προγράμματα, βασίζεται συνήθως στα χρόνια προϋπηρεσίας του υπαλλήλου μέχρι την συνταξιοδότηση του.

Η υποχρέωση που αναγνωρίζεται στην Κατάσταση Οικονομικής Θέσης για τα προγράμματα καθορισμένων παροχών αποτελεί την παρούσα αξία της υποχρέωσης για την καθορισμένη παροχή μείον την εύλογη αξία των στοιχείων του ενεργητικού του προγράμματος (αποθεματικά από τις καταβολές στην ασφαλιστική εταιρία) και τις μεταβολές που προκύπτουν από οποιοδήποτε αναλογιστικό κέρδος ή ζημία και το κόστος της προϋπηρεσίας. Η δέσμευση της καθορισμένης παροχής υπολογίζεται ετησίως από ανεξάρτητο αναλογιστή με τη χρήση της μεθόδου της προβλεπόμενης πιστωτικής μονάδος (projected unit credit method). Για την προεξόφληση της χρήσης 2020 το επιλεγμένο επιτόκιο ακολουθεί την τάση του δείκτη των ευρωπαϊκών ομολόγων iBoxx AA Corporate Overall 10+ EUR indices, το οποίο και θεωρείται συνεπές προς τις αρχές του ΔΛΠ 19, δηλαδή είναι βασισμένο σε ομόλογα αντίστοιχα ως προς το νόμισμα και την εκτιμώμενη διάρκεια σε σχέση με τις παροχές προς τους εργαζόμενους, όπως και ενδεχόμενο για μακροχρόνιες προβλέψεις.

Ένα πρόγραμμα συγκεκριμένων παροχών καθορίζει με βάση διάφορες παραμέτρους, όπως η ηλικία, τα έτη προϋπηρεσίας, ο μισθός, συγκεκριμένες υποχρεώσεις για καταβλητέες παροχές. Οι προβλέψεις που αφορούν την περίοδο περιλαμβάνονται στο σχετικό κόστος προσωπικού στις συνημμένες Καταστάσεις Αποτελεσμάτων και συνίστανται από το τρέχον και παρελθόν κόστος υπηρεσίας, το σχετικό χρηματοοικονομικό κόστος, τα αναλογιστικά κέρδη ή ζημιές και τις όποιες πιθανές πρόσθετες επιβαρύνσεις. Αναφορικά με τα μη αναγνωρισμένα αναλογιστικά κέρδη ή ζημιές, ακολουθείται το αναθεωρημένο ΔΛΠ 19, το οποίο περιλαμβάνει μια σειρά από τροποποιήσεις στην λογιστική των προγραμμάτων καθορισμένων παροχών, μεταξύ άλλων:

- την αναγνώριση των αναλογιστικών κερδών /ζημιών στα λοιπά συνολικά έσοδα και την οριστική εξαίρεση τους από τα αποτελέσματά της χρήσης,
- τη μη αναγνώριση πλέον των αναμενόμενων αποδόσεων των επενδύσεων του προγράμματος στα αποτελέσματα της χρήσης αλλά την αναγνώριση του σχετικού τόκου επί της καθαρής υποχρέωσης/(απαιτήσης) της παροχής υπολογιζόμενου βάσει του προεξοφλητικού επιτοκίου που χρησιμοποιείται για την επιμέτρηση της υποχρέωσης καθορισμένων παροχών,
- την αναγνώριση του κόστους προϋπηρεσίας στα αποτελέσματα της χρήσης την νωρίτερα εκ των ημερομηνιών τροποποίησης του προγράμματος ή όταν αναγνωρίζεται η σχετική αναδιάρθρωση ή η τέρματική παροχή,
- λοιπές αλλαγές περιλαμβάνουν νέες γνωστοποιήσεις, όπως ποσοτική ανάλυση ευαισθησίας,

5.14. Δανεισμός

Τα τραπεζικά δάνεια παρέχουν βραχυπρόθεσμη και μακροπρόθεσμη χρηματοδότηση των λειτουργιών της Εταιρείας. Τα δάνεια καταχωρούνται αρχικά στην εύλογη αξία τους μειωμένα με τα τυχόν άμεσα κόστη για την πραγματοποίηση της συναλλαγής. Μεταγενέστερα αποτιμώνται στο αναπόσβεστο κόστος με την χρήση του πραγματικού επιτοκίου. Το κόστος δανεισμού αναγνωρίζεται στα αποτελέσματα της χρήσης στην οποία πραγματοποιείται. Τα δάνεια καταχωρούνται στις βραχυπρόθεσμες υποχρεώσεις εκτός εάν ο Όμιλος διατηρεί ανεπιφύλακτα το δικαίωμα να μεταφέρει την τακτοποίηση της υποχρέωσης τουλάχιστον 12 μήνες μετά την ημερομηνία κλεισίματος των Οικονομικών καταστάσεων.

Τα έξοδα αναδοχής, τα νομικά και τα λοιπά άμεσα έξοδα που πραγματοποιούνται, για την έκδοση κυρίως μακροπρόθεσμων δανείων, αναμορφώνουν το ποσό των δανείων αυτών και καταχωρούνται στα αποτελέσματα, με βάση τη μέθοδο του πραγματικού επιτοκίου κατά τη διάρκεια της σύμβασης του δανείου.

5.15. Προβλέψεις και ενδεχόμενες υποχρεώσεις και απαιτήσεις

Οι προβλέψεις αναγνωρίζονται όταν ο Όμιλος έχει τρέχουσα νομική ή θεσμική υποχρέωση που απορρέει από γεγονότα του παρελθόντος, είναι πιθανό να απαιτηθεί εκροή πόρων που ενσωματώνουν οικονομικά όφελος για την εξόφληση της υποχρέωσης αυτής, και εφόσον μπορεί να γίνει αξιόπιστη εκτίμηση του ποσού της υποχρέωσης.

Οι προβλέψεις αναθεωρούνται κατά την ημερομηνία σύνταξης των Οικονομικών Καταστάσεων και προσαρμόζονται ώστε να αντιπροσωπεύουν την τρέχουσα αξία του εξόδου που αναμένεται να απαιτηθεί για την εξόφληση της υποχρέωσης.

Αν η επίδραση της χρονικής αξίας του χρήματος είναι σημαντική, οι προβλέψεις υπολογίζονται προεξοφλώντας τις αναμενόμενες μελλοντικές ταμειακές ροές με ένα συντελεστή προ. φόρων ο οποίος αντικατοπτρίζει τις τρέχουσες

εκπλήξεις της αγοράς για την χρονική αξία του χρήματος, και όπου κρίνεται απαραίτητο, τους κινδύνους που σχετίζονται συγκεκριμένα με την υποχρέωση.

Οι ενδεχόμενες υποχρεώσεις δεν αναγνωρίζονται στις οικονομικές καταστάσεις, αλλά γνωστοποιούνται εκτός αν η πιθανότητα εκροής πόρων που ενσωματώνουν οικονομικά οφέλη είναι ελάχιστη. Οι ενδεχόμενες απαιτήσεις δεν αναγνωρίζονται στις οικονομικές καταστάσεις, αλλά γνωστοποιούνται όταν μία εισροή οικονομικών ωφελειών είναι πιθανή.

5.16. Αναγνώριση εσόδων – εξόδων

Τα έσοδα αναγνωρίζονται, όταν πιθανολογείται ότι μελλοντικά οικονομικά οφέλη θα εισρεύσουν στην οικονομική οντότητα και αυτά τα οφέλη μπορεί να επιμετρηθούν με αξιοπιστία. Το έσοδο αποτιμάται στην εύλογη αξία του εισπραχθέντος ανταλλάγματος και είναι καθαρό από φόρο προστιθέμενης αξίας, επιστροφές, κάθε είδους εκπτώσεις και αφού περιοριστούν οι πωλήσεις εντός του Ομίλου. Το ποσό του εσόδου θεωρείται ότι μπορεί να μετρηθεί αξιόπιστα όταν όλες οι ενδεχόμενες υποχρεώσεις που σχετίζονται με την πώληση έχουν επιλυθεί.

Σύμφωνα με το ΔΧΠΑ 15, καθιερώνεται ένα μοντέλο πέντε βημάτων για τον προσδιορισμό των εσόδων από συμβόλαια με πελάτες:

1. Προσδιορισμός της (των) σύμβασης (συμβάσεων) με τον πελάτη.
2. Προσδιορισμός των υποχρεώσεων εκτέλεσης.
3. Προσδιορισμός της τιμής συναλλαγής
4. Επιμερισμός της τιμής συναλλαγής στις υποχρεώσεις εκτέλεσης της σύμβασης.
5. Αναγνώριση εσόδου όταν (ή καθώς) ο Όμιλος ικανοποιεί τις υποχρεώσεις εκτέλεσης.

Η τιμή συναλλαγής είναι το ποσό του ανταλλάγματος σε μία σύμβαση για το οποίο ο Όμιλος αναμένει να έχει δικαίωμα, ως αντάλλαγμα για τη μεταβίβαση υποσχόμενων αγαθών ή υπηρεσιών σε έναν πελάτη, εξαιρουμένων ποσών που εισπράττονται για λογαριασμό τρίτων (φόρος προστιθέμενης αξίας, λοιποί φόροι επί των πωλήσεων). Εάν το αντάλλαγμα είναι μεταβλητό, τότε ο Όμιλος εκτιμά το ποσό του ανταλλάγματος που θα δικαιούται για τη μεταβίβαση των υποσχόμενων αγαθών ή υπηρεσιών με τη μέθοδο της αναμενόμενης αξίας ή με τη μέθοδο του πιο πιθανού ποσού. Η τιμή της συναλλαγής, συνήθως, κατανέμεται στις επιμέρους δεσμεύσεις εκτέλεσης με βάση τις σχετικές αυτοτελείς τιμές πώλησης κάθε υποσχόμενου στη σύμβαση, διακριτού αγαθού ή υπηρεσίας. Τα έσοδα αναγνωρίζονται όταν εκπληρώνονται οι σχετικές δεσμεύσεις εκτέλεσης, είτε σε μία συγκεκριμένη χρονική στιγμή (συνήθως για υποσχέσεις που αφορούν στη μεταβίβαση αγαθών σε έναν πελάτη) είτε με την πάροδο του χρόνου (συνήθως για υποσχέσεις που αφορούν στη μεταβίβαση υπηρεσιών σε έναν πελάτη). Ο Όμιλος αναγνωρίζει μία συμβατική υποχρέωση για ποσά που λαμβάνει από τους πελάτες (προπληρωμές) τα οποία αφορούν σε δεσμεύσεις εκτέλεσης που δεν έχουν εκπληρωθεί, καθώς επίσης και όταν διατηρεί δικαίωμα επί ενός τιμήματος το οποίο είναι ανεπιφύλακτο (αναβαλλόμενο έσοδο) πριν την εκτέλεση των δεσμεύσεων εκτέλεσης της σύμβασης και τη μεταφορά των αγαθών ή των υπηρεσιών. Η συμβατική υποχρέωση αποαναγνωρίζεται όταν εκτελεστούν οι δεσμεύσεις εκτέλεσης και το έσοδο αναγνωρισθεί στην Κατάσταση Αποτελεσμάτων. Ο Όμιλος αναγνωρίζει μία απαίτηση από πελάτη όταν υπάρχει ένα άνευ προϋποθέσεων δικαίωμα να λάβει το τίμημα για τις εκτελεσμένες δεσμεύσεις εκτέλεσης της σύμβασης προς τον πελάτη. Αντίστοιχα, ο Όμιλος αναγνωρίζει ένα στοιχείο του ενεργητικού από συμβάσεις όταν έχει ικανοποιήσει τις δεσμεύσεις εκτέλεσης, πριν ο πελάτης πληρώσει ή πριν καταστεί απαιτητή η πληρωμή, για παράδειγμα όταν τα αγαθά ή οι υπηρεσίες μεταβιβάζονται στον πελάτη πριν από το δικαίωμα του Ομίλου για την έκδοση τιμολογίου.

Οι κυριότερες κατηγορίες εσόδων είναι οι εξής :

Πωλήσεις αγαθών και λογισμικών προγραμμάτων (με αόριστη διάρκεια): Το έσοδο από την πώληση αγαθών και λογισμικών προγραμμάτων αναγνωρίζονται όταν οι ουσιαστικοί κίνδυνοι και τα οφέλη της κυριότητας των αγαθών και των λογισμικών προγραμμάτων έχουν μεταβιβαστεί στον αγοραστή, συνήθως με την αποστολή των αγαθών και την έκδοση σχετικών παραστατικών.

Πωλήσεις λογισμικών προγραμμάτων με δικαίωμα πρόσβασης : Τα έσοδα αναγνωρίζεται καθ' όλη την συμβατική διάρκεια που δίνεται το δικαίωμα πρόσβασης

Έσοδα από συμβάσεις συντήρησης : Ο Όμιλος συνάπτει συμφωνίες με τους πελάτες του για την εκτέλεση τακτικών προγραμματισμένων υπηρεσιών συντήρησης. Τα έσοδα αναγνωρίζεται καθ' όλη την συμβατική διάρκεια των συμβάσεων συντήρησης

Έσοδα από τόκους: Τα έσοδα από τόκους αναγνωρίζονται βάσει της χρονικής αναλογίας και με την χρήση του πραγματικού επιτοκίου.

Οι λογιστικές πολιτικές σχετικά με τις κυριότερες κατηγορίες εσόδων είναι

- πώληση συνδρομητικών λογισμικών προγραμμάτων (πχ Cloud) τα οποία είναι κυρίως ετήσια

- έσοδα από υπηρεσίες υποστήριξης προγραμμάτων (παραμετροποίηση)
- συντήρηση των λογισμικών προγραμμάτων και updates.

Όταν υπάρχει απομείωση των απαιτήσεων, η λογιστική αξία αυτών μειώνεται στο ανακτήσιμο ποσό τους το οποίο είναι η παρούσα αξία των αναμενόμενων μελλοντικών ταμειακών ροών προεξοφλουμένων με το αρχικό πραγματικό επιτόκιο. Στην συνέχεια λογίζονται τόκοι με το ίδιο επιτόκιο επί της απομειωμένης (νέας λογιστικής) αξίας.

Έξοδα: Τα έξοδα αναγνωρίζονται στα κέρδη ή στις ζημιές της περιόδου αναφοράς σε δεδουλευμένη βάση. Οι πληρωμές που πραγματοποιούνται για λειτουργικές μισθώσεις μεταφέρονται στα αποτελέσματα ως έξοδα, κατά το χρόνο χρήσης του μισθίου. Τα έξοδα από τόκους αναγνωρίζονται σε δεδουλευμένη βάση.

5.17. Κόστος δανεισμού

Τα έξοδα αναδοχής, τα νομικά και τα λοιπά άμεσα έξοδα που πραγματοποιούνται, για την έκδοση κυρίως μακροπρόθεσμων δανείων, αναμορφώνουν το ποσό των δανείων αυτών και καταχωρούνται στα αποτελέσματα, με βάση τη μέθοδο του πραγματικού επιτοκίου κατά τη διάρκεια της σύμβασης του δανείου. Τα έξοδα δανεισμού, που πραγματοποιούνται κατά τη διάρκεια της κατασκευαστικής περιόδου ενσώματων περιουσιακών στοιχείων και τα οποία σχετίζονται με τα στοιχεία αυτά, κεφαλαιοποιούνται στο κόστος αυτών των στοιχείων. Όλα τα υπόλοιπα έξοδα δανεισμού, καταχωρούνται στα αποτελέσματά με την πραγματοποίησή τους.

5.18. Διανομή μερισμάτων

Η διανομή μερίσματος στους μετόχους της Εταιρείας παρουσιάζεται στις οικονομικές καταστάσεις ως υποχρέωση κατά τη χρήση που εγκρίνεται η διανομή του μερίσματος από τη Γενική Συνέλευση των Μετόχων.

5.19. Μισθώσεις

Σύμφωνα με το ΔΠΧΑ 16, μια σύμβαση είναι ή περιέχει μίσθωση εάν μεταφέρει το δικαίωμα του ελέγχου της χρήσης ενός αναγνωρισμένου περιουσιακού στοιχείου για μια χρονική περίοδο έναντι ανταλλάγματος. Για τέτοιες συμβάσεις, το νέο μοντέλο απαιτεί από τον μισθωτή να αναγνωρίζει δικαίωμα χρήσης περιουσιακών στοιχείων και υποχρέωση μίσθωσης. Το δικαίωμα χρήσης του περιουσιακού στοιχείου αποσβένεται και η υποχρέωση δημιουργεί τόκους.

Ο Όμιλος χρησιμοποιεί τις εξαιρέσεις που παρέχει το ΔΠΧΑ 16 για τις μισθώσεις με διάρκεια μίσθωσης 12 μηνών ή μικρότερη, χωρίς επιλογές αγοράς και για τις μισθώσεις όπου το υποκείμενο περιουσιακό στοιχείο έχει χαμηλή αξία.

Κατά την εκτίμηση της αξίας του περιουσιακού στοιχείου λαμβάνεται πάντοτε υπόψη η αξία ενός νέου περιουσιακού στοιχείου. Κατά την έναρξη της μίσθωσης, Ο Όμιλος μετρά τις υποχρεώσεις μίσθωσης στην παρούσα αξία των ανεξοφλητών μισθωμάτων εκείνη την ημερομηνία. Οι πληρωμές μισθωμάτων προεξοφλούνται χρησιμοποιώντας το έμμεσο επιτόκιο της μίσθωσης ή, εάν το ποσοστό αυτό δεν είναι άμεσα προσδιορίσιμο, το διαφορικό επιτόκιο δανεισμού του στοιχείου που συμπεριλήφθηκε στη σύμβαση μίσθωσης. Γενικά, Ο Όμιλος χρησιμοποιεί το διαφορικό επιτόκιο δανεισμού της ως προεξοφλητικό επιτόκιο. Πρόκειται για το επιτόκιο που ο μισθωτής θα έπρεπε να καταβάλλει κατά την ημερομηνία έναρξης της μίσθωσης για δάνειο παρόμοιας διάρκειας και με παρόμοια εξασφάλιση, για να αποκτήσει ένα περιουσιακό στοιχείο παρόμοιας αξίας με το δικαίωμα χρήσης σε παρόμοιο οικονομικό περιβάλλον.

Η διάρκεια μίσθωσης είναι η μη ακυρώσιμη περίοδος της μίσθωσης. Οποιοσδήποτε περίοδος που καλύπτονται από δικαιώματα προαίρεσής που κατέχει ο Όμιλος περιλαμβάνονται στην υποχρέωση μίσθωσης μόνο εάν είναι εύλογο ότι τα δικαιώματα προαίρεσης θα ασκηθούν. Επιπλέον, οι περίοδοι που καλύπτονται από την επιλογή λήξης της μίσθωσης που κατέχει ο Όμιλος συμπεριλαμβάνονται μόνο εάν ο Όμιλος είναι εύλογα βέβαιος ότι αυτές οι επιλογές δεν θα ασκηθούν.

Το δικαίωμα χρήσης χρησιμοποιηθέντων περιουσιακών στοιχείων αρχικά αποτιμάται στο κόστος που είναι το αρχικό ποσό της υποχρέωσης μίσθωσης προσαρμοσμένο για τυχόν πληρωμές μισθωμάτων που πραγματοποιήθηκαν κατά την ημερομηνία έναρξης ή πριν από την ημερομηνία έναρξης, συν το αρχικό άμεσο κόστος και την εκτίμηση του κόστους αποσυναρμολόγησης και απομάκρυνσης του υποκείμενου περιουσιακού στοιχείου ή της αποκατάστασης του υποκείμενου περιουσιακού στοιχείου ή του χώρου στον οποίο βρίσκεται, μείον τυχόν κίνητρα μίσθωσης που έλαβε. Τα δικαιώματα χρήσης αποτιμώνται στο κόστος μείον τυχόν σωρευμένες απόσβεσεις και ζημιές απομείωσης και διευθετούνται για ορισμένες αναπροσαρμογές της υποχρέωσης μίσθωσης. Αποσβένονται με τη μέθοδο της σταθερής απόσβεσης κατά τη διάρκεια της μικρότερης μεταξύ της ωφέλιμης ζωής του υποκείμενου περιουσιακού στοιχείου και της διάρκειας μίσθωσης. Εάν το κόστος των δικαιωμάτων χρήσης αντικατοπτρίζει ότι η Εταιρεία θα ασκήσει μια επιλογή αγοράς, τότε αποσβένονται κατά τη διάρκεια της ωφέλιμης ζωής του υποκείμενου περιουσιακού στοιχείου.

6. ΕΝΣΩΜΑΤΑ ΠΑΓΙΑ

Τα ενσώματα πάγια στοιχεία στις οικονομικές καταστάσεις του Ομίλου και της Εταιρείας αναλύονται ως εξής:

Ποσά σε €	Ο ΟΜΙΛΟΣ				
	Κτίρια και εγκαταστάσεις	Μηχανήματα	Μεταφορικά Μέσα	Έπιπλα και λοιπός εξοπλισμός	Σύνολο
Λογιστική Αξία την 1/1/2020	802.413	595.412	54.368	1.033.706	2.485.898
Συσσωρευμένες Αποσβέσεις	(195.982)	(484.579)	(31.660)	(849.973)	(1.562.194)
Καθαρή Λογιστική Αξία την 1/1/2020	606.430	110.833	22.707	183.733	923.704
Προσθήκες	80.891	107.283	0	76.970	265.144
Πωλήσεις /αποσύρσεις	(69.688)	(3.406)	(2.286)	660	(74.719)
Συναλλαγματικές διαφορές	0	(239)	(556)	12	(782)
Αποσβέσεις περιόδου	(77.242)	(58.528)	(15.515)	(41.517)	(192.802)
Αποσβέσεις πωληθέντων /αποσυρθέντων	69.688	1.244	2.488	0	73.420
Συναλλαγματικές διαφορές	0	339	340	(20)	660
Λοιπές μεταφορές	0	0	0	(1.928)	(1.928)
Λογιστική Αξία την 31/12/2020	813.616	699.050	51.526	1.111.349	2.675.541
Συσσωρευμένες Αποσβέσεις	(203.537)	(541.523)	(44.347)	(893.438)	(1.682.845)
Καθαρή Λογιστική Αξία την 31/12/2020	610.079	157.527	7.179	217.911	992.697

Ποσά σε €	Ο ΟΜΙΛΟΣ				
	Κτίρια και εγκαταστάσεις	Μηχανήματα	Μεταφορικά Μέσα	Έπιπλα και λοιπός εξοπλισμός	Σύνολο
Λογιστική Αξία την 1/1/2019	636.590	563.075	39.838	377.293	1.616.796
Συσσωρευμένες Αποσβέσεις	(121.309)	(461.781)	(5.024)	(331.555)	(919.669)
Καθαρή Λογιστική Αξία την 1/1/2019	515.281	101.294	34.814	45.738	697.127
Προσθήκες	159.694	57.340	0	99.737	316.770
Προσθήκες από απόκτηση θυγατρικών	6.130	3.411	21.854	560.694	592.089
Πωλήσεις /αποσύρσεις	0	(27.408)	(6.492)	(3.826)	(37.725)
Συναλλαγματικές διαφορές	0	(1.007)	(833)	(191)	(2.030)
Αποσβέσεις περιόδου	(73.864)	(48.727)	(18.135)	(29.364)	(170.090)
Αποσβέσεις πωληθέντων /αποσυρθέντων	0	27.408	2.944	0	30.352
Αναπροσαρμοσμένες αποσβέσεις	(809)	(2.278)	(12.067)	(489.261)	(504.415)
Συναλλαγματικές διαφορές	0	798	622	208	1.628
Λογιστική Αξία την 31/12/2019	802.413	595.412	54.368	1.033.706	2.485.898
Συσσωρευμένες Αποσβέσεις	(195.982)	(484.579)	(31.660)	(849.973)	(1.562.194)
Καθαρή Λογιστική Αξία την 31/12/2019	606.430	110.833	22.707	183.733	923.704

Ποσά σε €	Η ΕΤΑΙΡΕΙΑ				
	Κτίρια και εγκαταστάσεις	Μηχανήματα	Μεταφορικά Μέσα	Έπιπλα και λοιπός εξοπλισμός	Σύνολο
Λογιστική Αξία την 1/1/2020	767.071	549.177	0	444.701	1.760.950
Συσσωρευμένες Αποσβέσεις	(192.124)	(448.177)	0	(342.589)	(982.890)
Καθαρή Λογιστική Αξία την 1/1/2020	574.947	101.001	0	102.112	778.059
Προσθήκες	2.933	101.612		41.775	146.320
Πωλήσεις /αποσύρσεις	(69.688)				(69.688)
Αποσβέσεις περιόδου	(65.575)	(52.561)	0	(16.864)	(135.000)
Αποσβέσεις πωληθέντων /αποσυρθέντων	69.688				69.688
Λογιστική Αξία την 31/12/2020	700.316	650.790	0	486.476	1.837.582
Συσσωρευμένες Αποσβέσεις	(188.011)	(500.738)	0	(359.453)	(1.048.202)
Καθαρή Λογιστική Αξία την 31/12/2020	512.305	150.052	0	127.023	789.380

Ποσά σε €

	Η ΕΤΑΙΡΕΙΑ				Σύνολο
	Κτίρια και εγκαταστάσεις	Μηχανήματα	Μεταφορικά Μέσα	Έπιπλα και λοιπός εξοπλισμός	
Λογιστική Αξία την 1/1/2019	636.590	524.080	6.492	369.672	1.536.834
Συσσωρευμένες Αποσβέσεις	(121.309)	(435.362)	(2.597)	(331.296)	(890.564)
Καθαρή Λογιστική Αξία την 1/1/2019	515.280	88.718	3.895	38.376	646.269
Προσθήκες	130.482	52.505	0	75.029	258.015
Πωλήσεις /αποσύρσεις		(27.408)	(6.492)		(33.899)
Αποσβέσεις περιόδου	(70.815)	(40.222)	(347)	(11.293)	(122.678)
Αποσβέσεις πωληθέντων /αποσυρθέντων		27.408	2.944		30.352
Λογιστική Αξία την 31/12/2019	767.071	549.177	0	444.701	1.760.950
Συσσωρευμένες Αποσβέσεις	(192.124)	(448.177)	0	(342.589)	(982.890)
Καθαρή Λογιστική Αξία την 31/12/2019	574.947	101.001	0	102.112	778.059

Σύμφωνα με το ΔΠΧΑ 1, ο Όμιλος επέλεξε να χρησιμοποιήσει ως τεκμαιρόμενο κόστος (deemed cost) για τα ενσώματα πάγια, τις αξίες κτήσης τους πριν την ημερομηνία μετάβασης στα ΔΠΧΑ μείον τις συσσωρευμένες αποσβέσεις και τυχόν απαξιώσεις των εν λόγω παγίων. Η Διοίκηση εκτιμά ότι οι ανωτέρω αξίες προσεγγίζουν το αποσβεσμένο κόστος σύμφωνα με τα ΔΠΧΑ.

Επί των ενσώματων παγίων πραγματοποιείται έλεγχος απομείωσης, όταν τα γεγονότα και οι συνθήκες υποδεικνύουν ότι η αναπόσβεστη αξία τους μπορεί να μην είναι πλέον ανακτήσιμη. Εάν η αναπόσβεστη αξία των ενσώματων παγίων υπερβαίνει την ανακτήσιμη αξία τους, το επιπλέον ποσό αφορά σε ζημιά απομείωσης, η οποία αναγνωρίζεται απευθείας σε επιβάρυνση των αποτελεσμάτων. Δεν υφίστανται περιορισμοί στην ιδιοκτησία ή μεταβίβαση ή άλλες επιβαρύνσεις επί των παγίων στοιχείων του ενεργητικού του Ομίλου.

7. ΔΙΚΑΙΩΜΑΤΑ ΧΡΗΣΗΣ ΣΤΟΙΧΕΙΩΝ ΕΝΕΡΓΗΤΙΚΟΥ

Τα Δικαιώματα χρήσης στοιχείων ενεργητικού που αναγνωρίστηκαν για πρώτη χρήση στις οικονομικές καταστάσεις του Ομίλου και της Εταιρείας αναλύονται ως εξής:

Ποσά σε €

	Ο ΟΜΙΛΟΣ			Σύνολο
	Κτίρια και εγκαταστάσεις	Μεταφορικά Μέσα	Λοιπά	
Λογιστική Αξία την 1/1/2020	3.063.186	463.767	122.754	3.649.707
Συσσωρευμένες Αποσβέσεις	(363.928)	(129.119)	(62.870)	(555.918)
Καθαρή Λογιστική Αξία την 1/1/2020	2.699.258	334.648	59.884	3.093.789
Προσθήκες	991.304	307.875	0	1.299.179
Πωλήσεις /αποσύρσεις	(12.576)	(54.624)	0	(67.200)
Αναταξινομήσεις	122.754	0	(122.754)	0
Συναλλαγματικές διαφορές	(1.854)	1.043	0	(812)
Αποσβέσεις περιόδου	(567.538)	(231.916)	0	(799.455)
Αποσβέσεις πωληθέντων /αποσυρθέντων	0	54.624	0	54.624
Συναλλαγματικές διαφορές	1.527	260	0	1.787
Λοιπές μεταφορές	(62.870)	0	62.870	0
Λογιστική Αξία την 31/12/2020	4.162.814	718.060	0	4.880.874
Συσσωρευμένες Αποσβέσεις	(992.810)	(306.151)	0	(1.298.961)
Καθαρή Λογιστική Αξία την 31/12/2020	3.170.004	411.909	0	3.581.913

Ποσά σε €

	Ο ΟΜΙΛΟΣ			
	Κτίρια και εγκαταστάσεις	Μεταφορικά Μέσα	Λοιπά	Σύνολο
Αναγνώριση Δικαιωμάτων χρήσης στοιχείων ενεργητικού 1/1/2019	2.791.094	203.865	122.754	3.117.713
Προσθήκες	18.698	158.174	0	176.872
Προσθήκες από απόκτηση θυγατρικών	253.394	101.728	0	355.122
Αποσβέσεις περιόδου	(363.928)	(129.119)	(63.369)	(556.417)
Συναλλαγματικές διαφορές	0	0	499	499
Λογιστική Αξία την 31/12/2019	3.063.186	463.767	122.754	3.649.707
Συσσωρευμένες Αποσβέσεις	(363.928)	(129.119)	(62.870)	(555.918)
Καθαρή Λογιστική Αξία την 31/12/2019	2.699.258	334.648	59.884	3.093.789

Ποσά σε €

	Η ΕΤΑΙΡΕΙΑ		
	Κτίρια και εγκαταστάσεις	Μεταφορικά Μέσα	Σύνολο
Λογιστική Αξία την 1/1/2020	2.576.220	321.262	2.897.483
Συσσωρευμένες Αποσβέσεις	(266.101)	(93.308)	(359.409)
Καθαρή Λογιστική Αξία την 1/1/2020	2.310.119	227.955	2.538.074
Προσθήκες	305.371	217.345	522.716
Πωλήσεις /αποσύρσεις	(12.576)	(54.624)	(67.200)
Αποσβέσεις περιόδου	(343.259)	(174.510)	(517.768)
Αποσβέσεις πωληθέντων /αποσυρθέντων		54.624	54.624
Λογιστική Αξία την 31/12/2020	2.869.015	483.983	3.352.999
Συσσωρευμένες Αποσβέσεις	(609.360)	(213.193)	(822.553)
Καθαρή Λογιστική Αξία την 31/12/2020	2.259.655	270.790	2.530.445

Ποσά σε €

	Η ΕΤΑΙΡΕΙΑ		
	Κτίρια και εγκαταστάσεις	Μεταφορικά Μέσα	Σύνολο
Αναγνώριση Δικαιωμάτων χρήσης στοιχείων ενεργητικού 1/1/2019	2.557.523	163.088	2.720.611
Προσθήκες	18.698	158.174	176.872
Αποσβέσεις περιόδου	(266.101)	(93.308)	(359.409)
Λογιστική Αξία την 31/12/2019	2.576.220	321.262	2.897.483
Συσσωρευμένες Αποσβέσεις	(266.101)	(93.308)	(359.409)
Καθαρή Λογιστική Αξία την 31/12/2019	2.310.119	227.955	2.538.074

Το μέσο οριακό επιτόκιο που προσδιορίστηκε για τον Όμιλο είναι 3,88% (για τη χρήση 2019 ήταν 3,36%).

Τα παρακάτω ποσά αναγνωρίστηκαν στην κατάσταση αποτελεσμάτων του Ομίλου και της Εταιρίας:

Ποσά σε €	Ο ΟΜΙΛΟΣ		Η ΕΤΑΙΡΕΙΑ	
	31/12/2020	31/12/2019	31/12/2020	31/12/2019
Αποσβέσεις από δικαιώματα χρήσης περιουσιακών στοιχείων	(799.455)	(556.417)	(517.768)	(359.409)
Τόκοι από υποχρεώσεις μισθώσεων	(152.909)	(155.513)	(136.858)	(140.528)
Έξοδα ενοικίων από βραχυπρόθεσμα συμβόλαια και περιουσιακά στοιχεία χαμηλής αξίας	(43.833)	(79.942)	(32.706)	(45.597)
Συνολικά ποσά που αναγνωρίστηκαν στην Κατάσταση Αποτελεσμάτων	(996.196)	(791.872)	(687.333)	(545.534)

8. ΑΥΛΑ ΣΤΟΧΕΙΑ ΤΟΥ ΕΝΕΡΓΗΤΙΚΟΥ

Τα άυλα περιουσιακά στοιχεία αφορούν κυρίως σε λογισμικά προγράμματα και κόστος ανάπτυξης λογισμικών προγραμμάτων και αναλύονται ως εξής για τον Όμιλο:

Ποσά σε €	Ο ΟΜΙΛΟΣ				
	Εμπορικά Σήματα	Λογισμικά Προγράμματα	Κόστος Ανάπτυξης Λογισμικού	Λοιπά	Σύνολο
Λογιστική Αξία την 1/1/2020	2.901.332	36.683.839	1.199.182	37.030	40.821.383
Συσσωρευμένες Αποσβέσεις	0	(26.571.136)	(633.335)	(4.108)	(27.208.580)
Καθαρή Λογιστική Αξία την 1/1/2020	2.901.332	10.112.703	565.847	32.922	13.612.805
Προσθήκες	0	52.621	0	50.000	102.621
Αναταξινόμησης	0	(169.271)	169.271	0	0
Συναλλαγματικές διαφορές	0	(600)	0	0	(600)
Αποσβέσεις περιόδου	0	(1.112.401)	(104.529)	(3.703)	(1.220.633)
Συναλλαγματικές διαφορές	0	612	0	0	612
Λοιπές κινήσεις	0	130.014	(130.014)	0	0
Λογιστική Αξία την 31/12/2020	2.901.332	36.566.589	1.368.453	87.030	40.923.404
Συσσωρευμένες Αποσβέσεις	0	(27.552.912)	(867.878)	(7.811)	(28.428.601)
Καθαρή Λογιστική Αξία την 31/12/2020	2.901.332	9.013.677	500.574	79.219	12.494.804

Ποσά σε €	Ο ΟΜΙΛΟΣ				
	Εμπορικά Σήματα	Λογισμικά Προγράμματα	Κόστος Ανάπτυξης Λογισμικού	Λοιπά	Σύνολο
Λογιστική Αξία την 1/1/2019	0	190.071	1.181.482	0	1.371.553
Συσσωρευμένες Αποσβέσεις	0	(127.710)	(536.369)	0	(664.079)
Καθαρή Λογιστική Αξία την 1/1/2019	0	62.360	645.113	0	707.473
Προσθήκες		45.850	4.093	9.830	59.773
Προσθήκες από απόκτηση θυγατρικών	2.901.332	36.447.919	13.607	27.200	39.390.058
Αποσβέσεις περιόδου		(832.431)	(87.794)	(2.745)	(922.970)
Συσσωρευμένες αποσβέσεις πωληθείσας θυγατρικής		(25.610.945)	(9.172)	(1.363)	(25.621.480)
Λοιπές κινήσεις		(50)	0	0	(50)
Λογιστική Αξία την 31/12/2019	2.901.332	36.683.839	1.199.182	37.030	40.821.383
Συσσωρευμένες Αποσβέσεις	0	(26.571.136)	(633.335)	(4.108)	(27.208.580)
Καθαρή Λογιστική Αξία την 31/12/2019	2.901.332	10.112.703	565.847	32.922	13.612.805

Ο Όμιλος αναγνώρισε Εμπορικά Σήματα (Brand Name) και λογισμικά προγράμματα (Software) κατά την εξαγορά των εταιριών Unisoft SA και Prosvasis SA το 2019 ως εξής :

Ποσά σε €	Ο ΟΜΙΛΟΣ	
	Εμπορικά Σήματα	Λογισμικά Προγράμματα
Unisoft SA		
Atlantis	1.409.886	5.002.141
Kefalaio - Capital	1.048.188	3.711.748
Σύνολο	2.458.074	8.713.889
Prosvasis SA		
Calculus	180.538	834.517
Input	34.534	159.627

Paycheck	63.349	292.823
PBS	164.837	761.940
Σύνολο	443.258	2.048.907

Τα λογισμικά πρόγραμμα αποσβένονται με δεκαετή ωφέλιμη ζωή ενώ τα εμπορικά σήματα ελέγχονται για απομείωση σε ετήσια βάση. Κατά την 31/12/2020 διενεργήθηκε έλεγχος απομείωσης της αξίας των εμπορικών σημάτων σύμφωνα με τις απαιτήσεις του ΔΛΠ 36, προκειμένου να διαπιστωθεί αν υφίσταται ανάγκη αναγνώρισης ζημιών απομείωσης επί της αξίας που έχει αναγνωρισθεί στις ενοποιημένες οικονομικές καταστάσεις. Από τον διενεργηθέντα έλεγχο δεν προέκυψε απομείωση επί της αξίας τους.

Τα άυλα περιουσιακά στοιχεία αναλύονται ως εξής για την Εταιρία:

Ποσά σε €	Η ΕΤΑΙΡΕΙΑ		
	Λογισμικά Προγράμματα	Κόστος Ανάπτυξης Λογισμικού	Σύνολο
Λογιστική Αξία την 1/1/2020	200.676	1.181.482	1.382.158
Συσσωρευμένες Αποσβέσεις	(135.002)	(622.229)	(757.230)
Καθαρή Λογιστική Αξία την 1/1/2020	65.674	559.253	624.927
Προσθήκες	44.622	0	44.622
Αποσβέσεις περιόδου	(24.109)	(85.860)	(109.969)
Λογιστική Αξία την 31/12/2020	245.297	1.181.482	1.426.779
Συσσωρευμένες Αποσβέσεις	(159.111)	(708.089)	(867.200)
Καθαρή Λογιστική Αξία την 31/12/2020	86.187	473.393	559.579

Ποσά σε €	Η ΕΤΑΙΡΕΙΑ		
	Λογισμικά Προγράμματα	Κόστος Ανάπτυξης Λογισμικού	Σύνολο
Λογιστική Αξία την 1/1/2019	169.322	1.181.482	1.350.804
Συσσωρευμένες Αποσβέσεις	(118.948)	(536.369)	(655.317)
Καθαρή Λογιστική Αξία την 1/1/2019	50.374	645.113	695.487
Προσθήκες	31.354	0	31.354
Αποσβέσεις περιόδου	(16.054)	(85.860)	(101.913)
Λογιστική Αξία την 31/12/2019	200.676	1.181.482	1.382.158
Συσσωρευμένες Αποσβέσεις	(135.002)	(622.229)	(757.230)
Καθαρή Λογιστική Αξία την 31/12/2019	65.674	559.253	624.927

9. ΕΠΕΝΔΥΣΕΙΣ ΣΕ ΘΥΓΑΤΡΙΚΕΣ & ΣΥΓΓΕΝΕΙΣ ΕΤΑΙΡΙΕΣ

Η δομή του Ομίλου καθώς και τα ποσοστά συμμετοχής που έχει, άμεσα ή έμμεσα, η μητρική στις λοιπές επιχειρήσεις του Ομίλου παρουσιάζονται στην επεξηγηματική σημείωση 2 των ετήσιων οικονομικών καταστάσεων.

Εξαγορά Unisoft AE και Prosvasis AE

Εντός του 2019 ολοκληρώθηκε η εξαγορά της εταιρίας Unisoft AE αποκτώντας το 98,11% των μετοχών της εταιρίας έναντι τιμήματος € 2.57 εκ. ενώ παράλληλα αποπληρωθήκανε δόσεις δανείου της Unisoft AE ύψους € 3 εκ. Η θυγατρική εταιρία δραστηριοποιείται στην σχεδίαση, κατασκευή και πώληση ηλεκτρονικών υπολογιστών, στην εμπορία προγραμμάτων ηλεκτρονικών υπολογιστών και στην παροχή συμβουλευτικών υπηρεσιών σε θέματα προγραμμάτων λογισμικού.

Επιπλέον η Εταιρία αποφάσισε την εξαγορά του συνόλου των μετοχών της εταιρίας Prosvasis AE έναντι τιμήματος € 640 χιλ. από το οποίο έχει καταβληθεί ποσό 280 χιλ. έως και την 31/12/2019 και ποσό € 360 χιλ. έως και την 31/12/2020. Το υπολειπόμενο ποσό των € 280 χιλ. θα καταβληθεί σε 7 ισόποσες δόσεις. Παράλληλα συμμετείχε σε αύξηση μετοχικού κεφαλαίου της θυγατρικής το 2019 καταβάλλοντας το ποσό των € 240 χιλ.. Επίσης, συμμετείχε σε αύξηση μετοχικού κεφαλαίου της το 2020, καταβάλλοντας το ποσό των € 480 χιλ. (συγκεκριμένα έγινε αύξηση κατά

€ 245χιλ με απόφαση της Τακτικής Αυτόκλητης Γενικής Συνέλευσης των μετόχων της 30/6/2020 και αύξηση κατά € 235χιλ με απόφαση της Τακτικής Αυτόκλητης Γενικής Συνέλευσης των μετόχων της 31/12/2020). Η θυγατρική εταιρία δραστηριοποιείται στην έρευνα, δημιουργία, ανάπτυξη και εκμετάλλευση νέων και υφισταμένων προγραμμάτων, προϊόντων και τεχνολογιών που απευθύνονται σε λογιστές και φοροτεχνικούς.

Το καταβληθέν τίμημα κατανέμεται στα αποκτηθέντα περιουσιακά στοιχεία και τις αναληφθείσες υποχρεώσεις με βάση την εύλογη αξία κατά την ημερομηνία απόκτησης. Η εύλογη αξία που αποδίδεται στα περιουσιακά στοιχεία και υποχρεώσεις που αποκτήθηκαν βασίζεται σε εκτιμήσεις και παραδοχές που έγιναν από την διοίκηση κατά την στιγμή της απόκτησης.

Σημειώνουμε ότι το κόστος της απόκτησης δεν επιβαρύνθηκε με επιπλέον κόστη, όπως κόστη due diligence ή διάφορα κόστη προμηθειών.

Η κατανομή του κόστους αγοράς στα καθαρά περιουσιακά στοιχεία των εξαγοραζόμενων εταιριών καθώς και η υπεραξία που αναγνωρίστηκε στα αποτελέσματα κατά την ημερομηνία της εξαγοράς (χρήση 2019) είχε ως εξής :

	Unisoft SA	
	Λογιστική Αξία	Εύλογη Αξία
Εμπορικά Σήματα	0	2.458.074
Άυλα Στοιχεία του Ενεργητικού (Λογισμικά Προγράμματα)	8.646	8.722.535
Λοιπά Μη Κυκλοφορούντα Στοιχεία του Ενεργητικού	255.396	255.396
Κυκλοφορούντα Στοιχεία του Ενεργητικού	4.388.763	4.388.763
Σύνολο Μακροπρόθεσμων Υποχρεώσεων	303.503	3.431.653
Σύνολο Βραχυπρόθεσμων Υποχρεώσεων	9.566.211	9.566.211
Ίδια Κεφάλαια	(5.216.909)	2.826.904
Ποσοστό Συμμετοχής		98,11%
Συνολικό Τίμημα		2.570.252
Εύλογη Αξία μειωμένης		49.400
Υπεραξία		(207.252)

	Prosvasis SA	
	Λογιστική Αξία	Εύλογη Αξία
Εμπορικά Σήματα	0	443.258
Άυλα Στοιχεία του Ενεργητικού (Λογισμικά Προγράμματα)	95.803	2.144.710
Λοιπά Μη Κυκλοφορούντα Στοιχεία του Ενεργητικού	212.795	212.795
Κυκλοφορούντα Στοιχεία του Ενεργητικού	299.644	299.644
Σύνολο Μακροπρόθεσμων Υποχρεώσεων	314.555	1.012.361
Σύνολο Βραχυπρόθεσμων Υποχρεώσεων	1.424.299	1.424.299
Ίδια Κεφάλαια	(1.130.611)	663.747
Ποσοστό Συμμετοχής		100,00%
Συνολικό Τίμημα		594.275
Εύλογη Αξία μειωμένης		0
Υπεραξία		(69.472)

Η κατανομή του κόστους αγοράς στα καθαρά περιουσιακά στοιχεία των εξαγοραζόμενων εταιριών ολοκληρώθηκε τον Δεκέμβριο του 2019 και συνεπώς δεν προέκυψε ανάγκη ελέγχου απομείωσης των περιουσιακών στοιχείων κατά την 31/12/2019.

Για την ανάλυση των εμπορικών Σημάτων και των λογισμικών Προγραμμάτων βλέπε σημείωση 8.

Η υπεραξία που προέκυψε έχει αναγνωριστεί στα Λοιπά Χρηματοοικονομικά Αποτελέσματα του Ομίλου το 2019, βλέπε σημείωση 32.

Εντός του 2019, πραγματοποιήθηκε αύξηση μετοχικού κεφαλαίου της θυγατρικής εταιρίας που εδρεύει στην Ρουμανία καταβάλλοντας το ποσό των € 150 χιλ. η οποία με την σειρά της κατέβαλε € 30 χιλ. για αύξηση μετοχικού κεφαλαίου στην θυγατρική εταιρία με έδρα την Κύπρο.

Εντός του 2020, πραγματοποιήθηκε αύξηση μετοχικού κεφαλαίου της θυγατρικής εταιρίας που εδρεύει στην Ρουμανία καταβάλλοντας το ποσό των € 190 χιλ.

Στις εταιρικές Οικονομικές Καταστάσεις, οι επενδύσεις σε θυγατρικές επιχειρήσεις επιμετρώνται στο κόστος κτήσης μειωμένο με τυχόν σωρευμένες ζημιές απομείωσης. Ο Όμιλος αξιολογεί σε κάθε ημερομηνία αναφοράς της Κατάστασης Οικονομικής Θέσης, τα δεδομένα αναφορικά με το κατά πόσο ένα χρηματοοικονομικό στοιχείο του ενεργητικού ή μία ομάδα χρηματοοικονομικών στοιχείων του ενεργητικού έχει απομειωθεί.

Έλεγχος απομείωσης θυγατρικών

Επιπλέον, ο υπο-όμιλος εταιριών με έδρα την Ρουμανία (Softone Ρουμανίας, Βουλγαρίας και Κύπρου) θεωρήθηκαν ως σύνολο μια μονάδα δημιουργίας ταμειακών ροών (Μ.Δ.Τ.Ρ.). Το ανακτήσιμο ποσό της μονάδας δημιουργίας ταμειακών ροών προσδιορίστηκε με βάση της αξία της χρήσης του. Η αξία λόγω χρήσης προσδιορίστηκε προεξοφλώντας τις μελλοντικές ελεύθερες ταμειακές ροές της μονάδας μετά από φόρους, με το μέσο σταθμικό κόστους κεφαλαίου μετά από φόρους. Το αποτέλεσμα θα ήταν το ίδιο αν προεξοφλούσαμε προ φόρων ροές με προ φόρων προεξοφλητικό επιτόκιο. Στο προσδιορισμό της αξίας λόγω χρήσης, η Διοίκηση χρησιμοποιεί παραδοχές τις οποίες θεωρεί λογικές και βασίζονται στην καλύτερη δυνατή πληροφόρηση που έχει στην διάθεση της και ισχύει την ημερομηνία αναφοράς των Οικονομικών Καταστάσεων.

Από τον διενεργηθέντα έλεγχο απομείωσης κατά την 31/12/2020 δεν προέκυψε ανάγκη απομείωσης της επένδυσης στον υπο-Όμιλο με έδρα την Ρουμανία.

Οι παραδοχές που χρησιμοποιήθηκαν για τον προσδιορισμό της αξίας λόγω χρήσης ήταν οι εξής :

Παραδοχές επιχειρηματικών σχεδίων 2021-2025: Οι υπολογισμοί για τον προσδιορισμό της ανακτήσιμης αξίας της ΜΔΤΡ βασίστηκαν σε 5ετή επιχειρηματικά σχέδια εγκεκριμένα από την διοίκηση, τα οποία πιστεύει ότι αντανακλούν προηγούμενη εμπειρία και λοιπές διαθέσιμες πληροφορίες από εξωτερικές πηγές. Εκτός από των ανωτέρω εκτιμήσεων σχετικά με τον προσδιορισμό της αξίας λόγω χρήσης των Μ.Δ.Τ.Ρ., δεν έχουν υποπέσει στην αντίληψη της Διοίκησης άλλες μεταβολές στις συνθήκες που ενδεχομένως να επηρεάσουν τις λοιπές παραδοχές της.

Ρυθμός ανάπτυξης στο διηνεκές: Ο ρυθμός ανάπτυξης των ταμειακών ροών πέραν της περιόδου των προβλέψεων (growth) υπολογίστηκε λαμβάνοντας υπόψη τόσο μακροοικονομικά μεγέθη όσο και τα χαρακτηριστικά της Μ.Δ.Τ.Ρ. και ανέρχεται σε 1% .

Προεξοφλητικό επιτόκιο: Το προεξοφλητικό επιτόκιο που χρησιμοποιήθηκε για την αποτίμηση υπολογίστηκε βάσει του Μέσου Σταθμικού Κόστους Κεφαλαίου (Weighted Average Cost of Capital). Το Μέσο Σταθμικό Κόστος Κεφαλαίου είναι το προεξοφλητικό επιτόκιο που μετατρέπει την αναμενόμενη μελλοντική απόδοση σε παρούσα αξία. Θεωρείται ο πιο κατάλληλος συντελεστής προεξόφλησης καθώς λαμβάνει υπόψη του ποιοτικούς παράγοντες όπως ο συστηματικός κίνδυνος της εταιρίας, το πριμ κινδύνου της απόδοσης και τις φορολογικές υποχρεώσεις και ανέρχεται ανά εταιρία ως κάτωθι :

	WACC
Softone Ρουμανίας	10,65%
Softone Βουλγαρίας	7,68%
Softone Κύπρου	8,32%

Επιπλέον, κατά την 31/12/2020 διενεργήθηκε έλεγχος απομείωσης της αξίας των επενδύσεων στις θυγατρικές Prosvasis SA και Unisoft SA σύμφωνα με τις απαιτήσεις του ΔΛΠ 36, προκειμένου να διαπιστωθεί αν υφίσταται ανάγκη αναγνώρισης ζημιών απομείωσης επί της αξίας των επενδύσεων στις εν λόγω θυγατρικές που έχει αναγνωρισθεί στις εταιρικές οικονομικές καταστάσεις. Από τον διενεργηθέντα έλεγχο δεν προέκυψε απομείωση επί της αξίας των επενδύσεων.

Οι παραδοχές που χρησιμοποιήθηκαν για τον προσδιορισμό της αξίας λόγω χρήσης ήταν οι εξής :

Παραδοχές επιχειρηματικών σχεδίων 2021-2025: Οι υπολογισμοί για τον προσδιορισμό της ανακτήσιμης αξίας της ΜΔΤΡ βασίστηκαν σε 5ετή επιχειρηματικά σχέδια εγκεκριμένα από την διοίκηση, τα οποία πιστεύει ότι αντανακλούν προηγούμενη εμπειρία και λοιπές διαθέσιμες πληροφορίες από εξωτερικές πηγές. Εκτός από τις ανωτέρω εκτιμήσεις σχετικά με τον προσδιορισμό της αξίας λόγω χρήσης των Μ.Δ.Τ.Ρ., δεν έχουν υποπέσει στην αντίληψη της Διοίκησης άλλες μεταβολές στις συνθήκες που ενδεχομένως να επηρεάσουν τις λοιπές παραδοχές της.

Ρυθμός ανάπτυξης στο διηνεκές: Ο ρυθμός ανάπτυξης των ταμειακών ροών πέραν της περιόδου των προβλέψεων (growth) υπολογίστηκε λαμβάνοντας υπόψη τόσο μακροοικονομικά μεγέθη όσο και τα χαρακτηριστικά της Μ.Δ.Τ.Ρ. και ανέρχεται σε 1% .

Προεξοφλητικό επιτόκιο: Το προεξοφλητικό επιτόκιο που χρησιμοποιήθηκε για την αποτίμηση υπολογίστηκε βάσει του Μέσου Σταθμικού Κόστους Κεφαλαίου (Weighted Average Cost of Capital). Το Μέσο Σταθμικό Κόστος Κεφαλαίου είναι το προεξοφλητικό επιτόκιο που μετατρέπει την αναμενόμενη μελλοντική απόδοση σε παρούσα αξία. Θεωρείται ο πιο κατάλληλος συντελεστής προεξόφλησης καθώς λαμβάνει υπόψη του ποιοτικούς παράγοντες όπως ο συστηματικός

κίνδυνος της εταιρίας, το πριμ κινδύνου της απόδοσης και τις φορολογικές υποχρεώσεις και ανέρχεται ανά εταιρία ως κάτωθι :

	WACC
Prosvasis SA	8,92%
Unisoft SA	8,92%

Ο Όμιλος δεν έχει συμμετοχές σε μη ενοποιούμενες δομημένες οντότητες.

Η ανάλυση της κίνησης του λογαριασμού «Επενδύσεις σε θυγατρικές» κατά την παρούσα και την προηγούμενη χρήση, έχει ως εξής:

Ποσά σε €	Η ΕΤΑΙΡΕΙΑ	
	31/12/2020	31/12/2019
Υπόλοιπο ανοίγματος	4.392.527	838.000
Αποκτήσεις θυγατρικών	0	3.164.527
Αύξηση μετοχικού κεφαλαίου θυγατρικής	670.000	390.000
Υπόλοιπο κλεισίματος	5.062.527	4.392.527

Η ανάλυση της κίνησης του λογαριασμού «Επενδύσεις σε Συγγενείς Εταιρίες » κατά την παρούσα και την προηγούμενη χρήση, έχει ως εξής:

Ποσά σε €	Ο ΟΜΙΛΟΣ		Η ΕΤΑΙΡΕΙΑ	
	31/12/2020	31/12/2019	31/12/2020	31/12/2019
Υπόλοιπο ανοίγματος	11.102	31.547	62.505	62.505
Μερίδιο Κερδών(Ζημιών) από Συγγενείς Εταιρίες	(11.102)	(20.445)	0	0
Υπόλοιπο κλεισίματος	0	11.102	62.505	62.505

Η επένδυση σε Συγγενείς Εταιρίες αφορά την επένδυση του Ομίλου στην Crossins SA με συμμετοχή 25%. Η Crossins είχε ως αποτέλεσμα το 2020 ποσό € (87.448), αλλά στον Όμιλο ενοποιήθηκε το αποτέλεσμα έως την αξία της επένδυσης σε αυτήν. Δεν έχουν γίνει πληρωμές και δεν έχουν αναληφθεί περαιτέρω δεσμεύσεις για λογαριασμό της εν λόγω συγγενούς.

10. ΛΟΙΠΑ ΜΗ ΚΥΚΛΟΦΟΡΟΥΝΤΑ ΣΤΟΙΧΕΙΑ ΤΟΥ ΕΝΕΡΓΗΤΙΚΟΥ

Οι Δοσμένες Εγγυήσεις αφορούν κυρίως σε εγγυήσεις για μισθώματα αυτοκινήτων και κτιρίων.

Ποσά σε €	Ο ΟΜΙΛΟΣ		Η ΕΤΑΙΡΕΙΑ	
	31/12/2020	31/12/2019	31/12/2020	31/12/2019
Δοσμένες Εγγυήσεις	121.660	122.591	68.943	80.550
Καθαρή Λογιστική Αξία	121.660	122.591	68.943	80.550

11. ΑΝΑΒΑΛΛΟΜΕΝΕΣ ΦΟΡΟΛΟΓΙΚΕΣ ΑΠΑΙΤΗΣΕΙΣ ΚΑΙ ΥΠΟΧΡΕΩΣΕΙΣ

Οι αναβαλλόμενοι φόροι εισοδήματος προκύπτουν από τις προσωρινές διαφορές μεταξύ της λογιστικής αξίας και των φορολογικών βάσεων των στοιχείων του ενεργητικού και των υποχρεώσεων και υπολογίζονται βάσει του συντελεστή φορολογίας εισοδήματος που αναμένεται να ισχύει στις χρήσεις κατά τις οποίες αναμένεται να αναστραφούν οι προσωρινές φορολογητέες και εκπεστέες διαφορές.

Οι αναβαλλόμενες φορολογικές απαιτήσεις και υποχρεώσεις συμψηφίζονται όταν υπάρχει εφαρμόσιμο νομικό δικαίωμα να συμψηφιστούν οι τρέχουσες φορολογικές απαιτήσεις έναντι των τρεχουσών φορολογικών υποχρεώσεων και όταν οι αναβαλλόμενοι φόροι αφορούν στην ίδια φορολογική αρχή.

Την 12/12/2019 ψηφίστηκε ο Ν. 4646/2019, βάσει του οποίου τα κέρδη από επιχειρηματική δραστηριότητα των νομικών προσώπων φορολογούνται με συντελεστή 24% από το 2019 και εφεξής.

Η ανάλυση των αναβαλλόμενων φορολογικών απαιτήσεων/ (υποχρεώσεων) έχει ως εξής:

Ποσά σε €

Αναβαλλόμενες φορολογικές απαιτήσεις/(υποχρεώσεις)	Ο ΟΜΙΛΟΣ			
	Υπόλοιπο ανοίγματος την 1/1/2020	(Χρέωση)/Πίστωση στα αποτελέσματα	(Χρέωση)/Πίστωση στην καθαρή θέση	Υπόλοιπο κλεισίματος την 31/12/2020
Ενσώματα Πάγια	6.371	(1.671)	0	4.699
Δικαιώματα Χρήσης στοιχείων του ενεργητικού	13.992	35.347	0	49.339
Άυλα περιουσιακά στοιχεία	(3.089.975)	258.307	0	(2.831.668)
Αποθέματα	4.800	0	0	4.800
Απαιτήσεις από πελάτες και λοιπές εμπορικές απαιτήσεις	309.499	(21.211)	0	288.288
Επενδύσεις κατεχόμενες για εμπορικούς σκοπούς	1.585	1.228	0	2.813
Αποτελέσματα εις νέον	242.596	(31.773)	0	210.823
Υποχρεώσεις παροχών προσωπικού λόγω εξόδου από την υπηρεσία	198.900	17.030	4.452	220.382
Λοιπές Προβλέψεις	(137.780)	0	0	(137.780)
Λοιπές Μακροπρόθεσμες Υποχρεώσεις	65.802	16.701	0	82.503
Λοιπές Βραχυπρόθεσμες Υποχρεώσεις	(26.084)	(22.809)	0	(48.893)
Συμψηφισμός Αναβαλλόμενων Φορολογικών Απαιτήσεων και Υποχρεώσεων	(2.410.294)	251.149	4.452	(2.154.692)

Ποσά σε €

Αναβαλλόμενες φορολογικές απαιτήσεις/(υποχρεώσεις)	Ο ΟΜΙΛΟΣ				
	Υπόλοιπο ανοίγματος την 1/1/2019	(Χρέωση)/Πίστωση στα αποτελέσματα	Πίστωση στην καθαρή θέση	Από απόκτηση θυγατρικών	Υπόλοιπο κλεισίματος την 31/12/2019
Ενσώματα Πάγια	(12.459)	18.830	0	0	6.371
Δικαιώματα Χρήσης στοιχείων του ενεργητικού	0	13.992	0	0	13.992
Άυλα περιουσιακά στοιχεία	0	735.981	0	(3.825.956)	(3.089.975)
Αποθέματα	0	4.800	0	0	4.800
Απαιτήσεις από πελάτες και λοιπές εμπορικές απαιτήσεις	1.788	307.711	0	0	309.499
Επενδύσεις κατεχόμενες για εμπορικούς σκοπούς	7.559	(5.974)	0	0	1.585
Αποτελέσματα εις νέον	0	78.201	0	164.395	242.596
Υποχρεώσεις παροχών προσωπικού λόγω εξόδου από την υπηρεσία	169.660	74.265	(63.394)	18.369	198.900
Λοιπές Προβλέψεις	0	0	(137.780)	0	(137.780)
Λοιπές Μακροπρόθεσμες Υποχρεώσεις	47.745	18.057	0	0	65.802
Λοιπές Βραχυπρόθεσμες Υποχρεώσεις	(34.640)	(142.233)	0	150.789	(26.084)
Συμψηφισμός Αναβαλλόμενων Φορολογικών Απαιτήσεων και Υποχρεώσεων	179.653	1.103.630	(201.173)	(3.492.403)	(2.410.294)

Ποσά σε €

Αναβαλλόμενες φορολογικές απαιτήσεις/(υποχρεώσεις)	Η ΕΤΑΙΡΕΙΑ			
	Υπόλοιπο ανοίγματος την 1/1/2020	(Χρέωση)/Πίστωση στα αποτελέσματα	(Χρέωση)/Πίστωση στην καθαρή θέση	Υπόλοιπο κλεισίματος την 31/12/2020
Ενσώματα Πάγια	(9.040)	1.555	0	(7.485)
Δικαιώματα Χρήσης στοιχείων του ενεργητικού	13.992	35.347	0	49.339
Απαιτήσεις από πελάτες και λοιπές εμπορικές απαιτήσεις	1.717	0	0	1.717
Επενδύσεις κατεχόμενες για εμπορικούς σκοπούς	1.584	1.228	0	2.812
Υποχρεώσεις παροχών προσωπικού λόγω εξόδου από την υπηρεσία	173.205	10.521	3.577	187.303
Λοιπές Μακροπρόθεσμες Υποχρεώσεις	65.802	16.701	0	82.503
Λοιπές Βραχυπρόθεσμες Υποχρεώσεις	(62.205)	(18.398)	0	(80.603)
Συμψηφισμός Αναβαλλόμενων Φορολογικών Απαιτήσεων και Υποχρεώσεων	185.056	46.954	3.577	235.587

Ποσά σε €

Αναβαλλόμενες φορολογικές απαιτήσεις/(υποχρεώσεις)	Η ΕΤΑΙΡΕΙΑ			
	Υπόλοιπο ανοίγματος την 1/1/2019	(Χρέωση)/Πίστωση στα αποτελέσματα	(Χρέωση)/Πίστωση στην καθαρή θέση	Υπόλοιπο κλεισίματος την 31/12/2019
Ενσώματα Πάγια	(12.459)	3.419	0	(9.040)
Δικαιώματα Χρήσης στοιχείων του ενεργητικού	0	13.992	0	13.992
Απαιτήσεις από πελάτες και λοιπές εμπορικές απαιτήσεις	1.788	(71)	0	1.717
Επενδύσεις κατεχόμενες για εμπορικούς σκοπούς	7.559	(5.974)	0	1.584
Υποχρεώσεις παροχών προσωπικού λόγω εξόδου από την υπηρεσία	169.660	69.666	(66.121)	173.205
Λοιπές Μακροπρόθεσμες Υποχρεώσεις	47.745	18.057	0	65.802

Λοιπές Βραχυπρόθεσμες Υποχρεώσεις	(34.640)	(27.565)	0	(62.205)
Συμφηφισμός Αναβαλλόμενων Φορολογικών Απαιτήσεων και Υποχρεώσεων	179.653	71.523	(66.121)	185.056

12. ΑΠΟΘΕΜΑΤΑ

Η ανάλυση των αποθεμάτων του Ομίλου και της Εταιρείας παρατίθεται ως ακολούθως:

Ποσά σε €	Ο ΟΜΙΛΟΣ		Η ΕΤΑΙΡΕΙΑ	
	31/12/2020	31/12/2019	31/12/2020	31/12/2019
Εμπορεύματα	27.698	35.265	0	1.112
Προϊόντα έτοιμα	9.774	14.999	0	0
Πρώτες Ύλες και λοιπά αναλώσιμα	1.338	1.270	0	0
Σύνολα	38.809	51.534	0	1.112
Μείον: Προβλέψεις για άχρηστα, καθυστερημένα και κατεστραμμένα αποθέματα	(14.728)	(20.000)	0	0
Καθαρή Λογιστική Αξία	24.082	31.534	0	1.112

Το σύνολο των αποθεμάτων αυτών έχουν αποτιμηθεί κατά το τέλος της χρήσεως στη χαμηλότερη αξία μεταξύ του κόστους κτήσεως και της καθαρής ρευστοποιήσιμης αξίας τους. Η κίνηση της πρόβλεψης των απαξιωμένων αποθεμάτων για τον Όμιλο κατά τη διάρκεια των χρήσεων έχει ως εξής:

Ποσά σε €	Ο ΟΜΙΛΟΣ	
	31/12/2020	31/12/2019
Υπόλοιπο ανοίγματος	20.000	0
Προσθήκες	0	20.000
Αναστροφή προβλέψεων υποτίμησης	(5.272)	0
Υπόλοιπο κλεισίματος	14.728	20.000

Δεν υπάρχουν δεσμεύσεις επί των αποθεμάτων του Ομίλου και της Εταιρείας έναντι δανεισμού ή άλλων υποχρεώσεων.

13. ΠΕΛΑΤΕΣ ΚΑΙ ΛΟΙΠΕΣ ΕΜΠΟΡΙΚΕΣ ΑΠΑΙΤΗΣΕΙΣ

Η ανάλυση των απαιτήσεων από πελάτες και λοιπών εμπορικών απαιτήσεων του Ομίλου και της Εταιρείας παρατίθεται ως ακολούθως:

Ποσά σε €	Ο ΟΜΙΛΟΣ		Η ΕΤΑΙΡΕΙΑ	
	31/12/2020	31/12/2019	31/12/2020	31/12/2019
Εμπορικές Απαιτήσεις από τρίτους	6.538.863	6.603.129	3.066.074	3.354.903
Εμπορικές Απαιτήσεις από συνδεδεμένα μέρη	0	0	292.237	399.830
Γραμμάτια Εισπρακτέα	187.000	137.000	0	0
Επιταγές Μεταβιβασμένες στην τράπεζα	470.547	950.191	53.413	160.024
Επιταγές Εισπρακτέες	3.625.958	3.662.196	3.560.644	3.549.732
Σύνολο απαιτήσεων	10.822.369	11.352.517	6.972.368	7.464.489
Μείον: Προβλέψεις αναμενόμενων πιστωτικών ζημιών	(1.650.304)	(1.553.400)	(61.672)	(50.003)
Καθαρές Εμπορικές Απαιτήσεις	9.172.064	9.799.117	6.910.696	7.414.487
Προκαταβολές σε προμηθευτές	66.702	85.568	0	0
Σύνολα	9.238.766	9.884.685	6.910.696	7.414.487

Το σύνολο των ανωτέρω απαιτήσεων θεωρείται πως είναι βραχυπρόθεσμης λήξης. Η εύλογη αξία αυτών των βραχυπρόθεσμων χρηματοοικονομικών περιουσιακών στοιχείων δεν καθορίζεται ανεξάρτητα, καθώς η λογιστική αξία θεωρείται πως προσεγγίζει την εύλογη αξία τους. Για όλες τις απαιτήσεις του Ομίλου και της Εταιρείας έχει πραγματοποιηθεί εκτίμηση των ενδείξεων για τυχόν απομείωση τους λαμβάνοντας υπόψη την ιστορικότητα των εισπραξών και το πιστωτικό κίνδυνο. Με βάση τα ανωτέρω η ζημία απομείωσης των απαιτήσεων για τον Όμιλο και την Εταιρεία αναλύεται ως κάτωθι.

Ποσά σε €	Ο ΟΜΙΛΟΣ	Η ΕΤΑΙΡΕΙΑ
-----------	----------	------------

Προβλέψεις αναμενόμενων πιστωτικών ζημιών	31/12/2020	31/12/2019	31/12/2020	31/12/2019
Ζημία απομείωσης την 1 Ιανουαρίου	1.553.400	24.736	50.003	24.736
Προσθήκες από απόκτηση θυγατρικών	0	1.401.901	0	0
Πιστωτικές ζημιές που αναγνωρίστηκαν την τρέχουσα χρήση	121.544	130.745	20.412	29.249
Απαιτήσεις που διαγράφηκαν την τρέχουσα χρήση	(15.323)	(3.982)	0	(3.982)
Πρόβλεψη πιστωτικών ζημιών που ανεστράφησαν	(8.742)	0	(8.742)	0
Συναλλαγματικές διαφορές	(575)	0	0	0
Υπόλοιπο κλεισίματος	1.650.304	1.553.400	61.672	50.003

Η ανωτέρω πιστωτική ζημία για τον Όμιλο και την Εταιρία υπολογίστηκε ως εξής :

Ποσά σε €	Ο ΟΜΙΛΟΣ			Η ΕΤΑΙΡΕΙΑ		
31/12/2020	Απαιτήσεις	Αναμενόμενη Πιστωτική Ζημία (%)	Αναμενόμενη πιστωτική Ζημία	Απαιτήσεις	Αναμενόμενη Πιστωτική Ζημία (%)	Αναμενόμενη πιστωτική Ζημία
Μη καθυστερημένες Απαιτήσεις	4.931.514	0%	13.003	3.957.371	0%	13.003
Καθυστερημένες Απαιτήσεις που εξετάστηκαν μεμονωμένα για απομείωση	1.625.687	100%	1.625.688	38.889	100%	38.890
Απαιτήσεις σε καθυστέρηση με βάση την ενηλικίωσή τους						
Από 0 έως 90 ημέρες	3.753.025	0%	9.441	2.873.142	0%	9.441
Από 90 έως 180 ημέρες	202.603	0%	124	37.669	0%	124
Από 180 έως 365 ημέρες	173.303	0%	206	62.717	0%	206
Πάνω από 365 ημέρες	136.237	1%	1.842	2.580	0%	8
	10.822.369		1.650.304	6.972.368		61.672

Ποσά σε €	Ο ΟΜΙΛΟΣ			Η ΕΤΑΙΡΕΙΑ		
31/12/2019	Απαιτήσεις	Αναμενόμενη Πιστωτική Ζημία (%)	Αναμενόμενη πιστωτική Ζημία	Απαιτήσεις	Αναμενόμενη Πιστωτική Ζημία (%)	Αναμενόμενη πιστωτική Ζημία
Μη καθυστερημένες Απαιτήσεις	4.810.590		0	4.078.341		0
Καθυστερημένες Απαιτήσεις που εξετάστηκαν μεμονωμένα για απομείωση	613.388	100%	613.118	18.748	100%	18.478
Απαιτήσεις σε καθυστέρηση με βάση την ενηλικίωσή τους						
Από 0 έως 90 ημέρες	4.532.586	2%	90.113	3.096.227	0%	578
Από 90 έως 180 ημέρες	290.581	7%	19.386	95.614	13%	12.324
Από 180 έως 365 ημέρες	406.477	62%	252.131	69.175	0%	280
Πάνω από 365 ημέρες	698.895	83%	578.651	106.384	17%	18.343
	11.352.517		1.553.400	7.464.489		50.003

Ο Όμιλος εφαρμόζει την απλοποιημένη προσέγγιση του ΔΠΧΑ 9 για τον υπολογισμό των αναμενόμενων πιστωτικών ζημιών, σύμφωνα με την οποία η πρόβλεψη ζημιάς επιμετράτε πάντοτε σε ποσό ίσο με τις αναμενόμενες πιστωτικές ζημιές καθ' όλη τη διάρκεια ζωής για τις εμπορικές και λοιπές απαιτήσεις. Για την επίδραση των αναμενόμενων πιστωτικών ζημιών, ο Όμιλος διαχωρίζει τις απαιτήσεις με βάση την ενηλικίωσή τους, όπως φαίνεται στον ανωτέρω πίνακα. Το ποσοστό ζημιάς για κάθε κατηγορία εκτιμήθηκε με βάση ιστορικά στοιχεία καθώς και τρέχουσες συνθήκες.

14. ΛΟΙΠΑ ΚΥΚΛΟΦΟΡΟΥΝΤΑ ΣΤΟΙΧΕΙΑ ΤΟΥ ΕΝΕΡΓΗΤΙΚΟΥ

Τα Λοιπά Κυκλοφορούντα Στοιχεία του ενεργητικού του Ομίλου και της Εταιρίας αναλύονται ως εξής:

Ποσά σε €	Ο ΟΜΙΛΟΣ	Η ΕΤΑΙΡΕΙΑ
-----------	----------	------------

	31/12/2020	31/12/2019	31/12/2020	31/12/2019
Προκαταβολές σε προσωπικό	900	706	900	706
Λοιπές προκαταβολές	38.556	16.152	38.195	2.998
Λοιπές απαιτήσεις από συνδεδεμένα μέρη	0	0	5.261	220.000
Χρεώστες διάφοροι	4.419.155	4.415.491	0	0
Έξοδα επόμενων χρήσεων	141.571	129.571	69.384	43.580
Απαιτήσεις από παρακρατούμενους φόρους	0	74.905	0	0
Απαιτήσεις Από Δημόσιες Αρχές	279.602	121.769	273.108	94.634
Απαιτήσεις από Φ.Π.Α.	0	1.108	0	1.108
Δεσμευμένες καταθέσεις	9.000	9.000	9.000	9.000
Σύνολα	4.888.785	4.768.701	395.848	372.026
Μείον: Προβλέψεις αναμενόμενων πιστωτικών ζημιών	(4.425.052)	(4.425.052)	0	0
Καθαρές απαιτήσεις χρεωστών	463.733	343.649	395.848	372.026

Οι απαιτήσεις από το Ελληνικό Δημόσιο αφορούν κυρίως στην προκαταβολή φόρου εισοδήματος. Στο Όμιλο, επί των λοιπών απαιτήσεων αναγνωρίστηκε σε προηγούμενες χρήσεις πρόβλεψη πιστωτικών ζημιών ποσού € 4,4 εκ.

15. ΧΡΗΜΑΤΟΟΙΚΟΝΟΜΙΚΑ ΠΕΡΙΟΥΣΙΑΚΑ ΣΤΟΙΧΕΙΑ ΑΠΟΤΙΜΩΜΕΝΑ ΣΕ ΕΎΛΟΓΗ ΑΞΙΑ ΜΕΣΩ ΤΩΝ ΑΠΟΤΕΛΕΣΜΑΤΩΝ

Τα χρηματοοικονομικά μέσα αποτιμώμενα σε εύλογες αξίες μέσω των αποτελεσμάτων αποτελούνται από τις κάτωθι επενδύσεις του Ομίλου και της Εταιρίας:

Ποσά σε €	Ο ΟΜΙΛΟΣ		Η ΕΤΑΙΡΕΙΑ	
	31/12/2020	31/12/2019	31/12/2020	31/12/2019
Μετοχές εισηγμένες στο ΧΑ	15.217	20.334	15.217	20.334
Σύνολα χρημ/κών στοιχείων επενδυτικού χαρτοφυλακίου	15.217	20.334	15.217	20.334

Η κίνηση των επενδύσεων του Ομίλου και της Εταιρίας αναλύεται ως εξής:

Ποσά σε €	Ο ΟΜΙΛΟΣ		Η ΕΤΑΙΡΕΙΑ	
	31/12/2020	31/12/2019	31/12/2020	31/12/2019
Υπόλοιπο ανοίγματος	20.334	498.564	20.334	498.564
Πωλήσεις/ Ρευστοποιήσεις	0	(489.780)	0	(489.780)
Μεταβολή εύλογης Αξίας Μέσω αποτελεσμάτων	(5.117)	11.550	(5.117)	11.550
Υπόλοιπο κλεισίματος	15.217	20.334	15.217	20.334

16. ΤΑΜΕΙΑΚΑ ΔΙΑΘΕΣΙΜΑ ΚΑΙ ΤΑΜΕΙΑΚΑ ΙΣΟΔΥΝΑΜΑ

Τα ταμειακά διαθέσιμα και ταμειακά ισοδύναμα του Ομίλου και της Εταιρίας, περιλαμβάνουν τα ακόλουθα στοιχεία:

Ποσά σε €	Ο ΟΜΙΛΟΣ		Η ΕΤΑΙΡΕΙΑ	
	31/12/2020	31/12/2019	31/12/2020	31/12/2019
Διαθέσιμα στο ταμείο	11.708	8.301	1.283	1.779
Διαθέσιμα στις τράπεζες	5.021.113	1.880.880	4.473.205	1.418.821
Βραχυπρόθεσμες προθεσμιακές τραπεζικές καταθέσεις	3.528.073	28.073	3.528.073	28.073
Σύνολο Ταμειακών διαθεσίμων και ισοδύναμα	8.560.895	1.917.255	8.002.561	1.448.673
Ταμειακά διαθέσιμα και ισοδύναμα σε €	8.485.322	1.651.317	8.002.561	1.448.673
Ταμειακά διαθέσιμα και ισοδύναμα σε RON	10.732	28.066	0	0
Ταμειακά διαθέσιμα και ισοδύναμα σε BGN	64.841	58.278	0	0

Ποσά σε €	Ο ΟΜΙΛΟΣ		Η ΕΤΑΙΡΕΙΑ	
	31/12/2020	31/12/2019	31/12/2020	31/12/2019
Σύνολο Ταμειακών διαθεσίμων και ισοδύναμα	8.560.895	1.917.255	8.002.561	1.448.673

Οι καταθέσεις σε τράπεζες τοκίζονται με κυμαινόμενα επιτόκια και βασίζονται στα μηνιαία επιτόκια καταθέσεων τραπεζών. Τα έσοδα από τόκους από καταθέσεις όψεως και προθεσμίας σε τράπεζες λογιστικοποιούνται με βάση την αρχή των δεδουλευμένων και περιλαμβάνονται στο κονδύλι «Χρηματοοικονομικά έσοδα» της Κατάστασης Αποτελεσμάτων.

17. ΜΕΤΟΧΙΚΟ ΚΕΦΑΛΑΙΟ

Την 31/12/2020 το μετοχικό κεφάλαιο της Εταιρίας ανέρχεται σε € 3.365.424 διαιρούμενο σε 3.362.062 μετοχές ονομαστικής αξίας 1,001 €/μτχ.

Δεν υπάρχουν στο τέλος της τρέχουσας χρήσης, μετοχές της μητρικής εταιρείας που κατέχονται είτε από την ίδια είτε από τις θυγατρικές της. Οι οικονομικές καταστάσεις της Εταιρείας ενοποιούνται με τη μέθοδο της καθαρής θέσης στις ενοποιημένες οικονομικές καταστάσεις της OLYMPIA GROUP Ltd, η οποία είναι εγκατεστημένη στην Κύπρο και της οποίας το συνολικό έμμεσο ποσοστό συμμετοχής στην Εταιρεία την 31/12/2020 ανέρχεται σε 33,34%.

Εντός της χρήσης 2020 δεν πραγματοποιήθηκαν μεταβολές επί του ως άνω κονδυλίου.

18. ΛΟΙΠΑ ΑΠΟΘΕΜΑΤΙΚΑ

Τα λοιπά αποθεματικά του Ομίλου και της Εταιρίας αναλύονται ως κατωτέρω:

Ποσά σε €	Ο ΟΜΙΛΟΣ			Σύνολα
	Τακτικό αποθεματικό	Αποθεματικό Αναλογιστικών Διαφορών	Αποθεματικά Μετατροπής Ισολογισμού	
Υπόλοιπο ανοίγματος την 1/1/2020	222.794	525.835	(102.638)	645.990
Μεταφορά μεταξύ αποθ/κών και αποτελεσμάτων εις νέον	9.353			9.353
Συναλλαγματικές διαφορές μετατροπής επιχειρηματικών δραστηριοτήτων του εξωτερικού	(164)	0	(31.818)	(31.982)
Μεταβολές κατά τη διάρκεια της χρήσης	0	(18.910)	0	(18.910)
Αναβαλλόμενος Φόρος	0	4.538	0	4.538
Υπόλοιπο κλεισίματος την 31/12/2020	231.983	511.463	(134.455)	608.990

Ποσά σε €	Ο ΟΜΙΛΟΣ			Σύνολα
	Τακτικό αποθεματικό	Αποθεματικό Αναλογιστικών Διαφορών	Αποθεματικά Μετατροπής Ισολογισμού	
Υπόλοιπο ανοίγματος την 1/1/2019	179.717	(97.565)	(81.374)	777
Μεταφορά μεταξύ αποθ/κών και αποτελεσμάτων εις νέον	43.317	0	0	43.317
Συναλλαγματικές διαφορές μετατροπής επιχειρηματικών δραστηριοτήτων του εξωτερικού	(240)	0	(21.264)	(21.504)
Μεταβολές κατά τη διάρκεια της χρήσης	0	821.969	0	821.969
Αναβαλλόμενος Φόρος	0	(198.569)	0	(198.569)
Υπόλοιπο κλεισίματος την 31/12/2019	222.794	525.835	(102.638)	645.990

Ποσά σε €	Η ΕΤΑΙΡΕΙΑ		Σύνολα
	Τακτικό αποθεματικό	Αποθεματικό Αναλογιστικών Διαφορών	
Υπόλοιπο ανοίγματος την 1/1/2020	213.436	106.396	319.832

Μεταφορά μεταξύ αποθ/κών και αποτελεσμάτων εις νέον	9.353		9.353
Μεταβολές κατά τη διάρκεια της χρήσης	0	(14.903)	(14.903)
Αναβαλλόμενος Φόρος	0	3.577	3.577
Υπόλοιπο κλεισίματος την 31/12/2020	222.790	95.070	317.860

Ποσά σε €	Η ΕΤΑΙΡΕΙΑ		
	Τακτικό αποθεματικό	Αποθεματικό Αναλογιστικών διαφορών	Σύνολα
Υπόλοιπο ανοίγματος την 1/1/2019	170.119	(97.565)	72.554
Μεταφορά μεταξύ αποθ/κών και αποτελεσμάτων εις νέον	43.317	0	43.317
Μεταβολές κατά τη διάρκεια της χρήσης	0	270.082	270.082
Αναβαλλόμενος Φόρος	0	(66.121)	(66.121)
Υπόλοιπο κλεισίματος την 31/12/2019	213.436	106.396	319.833

Από τα καθαρά κέρδη της χρήσης 2020, η Διοίκηση προτίθεται να προτείνει την μη διανομή μερίσματος. Η ανωτέρω πρόταση τελεί υπό την έγκριση της Ετήσιας Τακτικής Γενικής Συνέλευσης των Μετόχων.

19. ΥΠΟΧΡΕΩΣΕΙΣ ΠΑΡΟΧΩΝ ΛΟΓΩ ΕΞΟΔΟΥ ΑΠΟ ΤΗΝ ΥΠΗΡΕΣΙΑ

Ο Όμιλος αναγνωρίζει ως υποχρέωση παροχών προσωπικού λόγω εξόδου από την υπηρεσία, την παρούσα αξία της νομικής δέσμευσης που έχει αναλάβει για την καταβολή εφάπαξ αποζημίωσης στο προσωπικό που αποχωρεί λόγω συνταξιοδότησης. Η σχετική υποχρέωση υπολογίστηκε κατόπιν αναλογιστικής μελέτης που έγινε από ανεξάρτητο αναλογιστή. Συγκεκριμένα, η σχετική μελέτη αφορούσε στην διερεύνηση και υπολογισμό των αναλογιστικών μεγεθών που απαιτούνται από τις προδιαγραφές που θέτουν τα Διεθνή Λογιστικά Πρότυπα (ΔΛΠ 19) και είναι υποχρεωτικό να καταχωρηθούν στην Κατάσταση Οικονομικής Θέσης και την Κατάσταση Αποτελεσμάτων κάθε επιχείρησης.

Ο Όμιλος, δεν έχει επίσημα ή ανεπίσημα ενεργοποιήσει κανένα ειδικό πρόγραμμα παροχών προς τους εργαζόμενους, το οποίο να δεσμεύεται για παροχές σε περιπτώσεις αποχωρήσεων εργαζόμενων. Το μόνο πρόγραμμα που βρίσκεται εν ισχύ είναι η συμβατική υποχρέωση με βάση την ισχύουσα νομοθεσία Ν.2112/1920 και Ν.3198/1955 για παροχή εφάπαξ ποσού σε περίπτωση συνταξιοδότησης του προσωπικού.

Η σχετική υποχρέωση του Ομίλου και της Εταιρείας, καθώς και τα ποσά που έχουν καταχωρηθεί στην κατάσταση του λογαριασμού αποτελεσμάτων έχουν ως εξής:

Η μεταβολή στην παρούσα αξία της υποχρέωσης για τα καθορισμένα προγράμματα παροχών έχει ως εξής:

Ποσά σε €	Ο ΟΜΙΛΟΣ		Η ΕΤΑΙΡΕΙΑ	
	31/12/2020	31/12/2019	31/12/2020	31/12/2019
Υποχρέωση καθορισμένων παροχών την 1η Ιανουαρίου	1.090.152	678.639	721.688	678.639
Προσθήκες από απόκτηση θυγατρικών	0	1.106.310	0	0
Τρέχον κόστος απασχόλησης	61.997	135.224	36.292	58.684
Καθαρός τόκος πάνω στην υποχρέωση παροχών	12.559	10.858	8.299	10.858
Κόστος προϋπηρεσίας	0	251.313	0	251.313
Κόστος (αποτέλεσμα) Διακανονισμών	43.152	451.928	30.247	65.638
Παροχές πληρωθείσες εντός του τρέχοντος έτους	(46.750)	(711.319)	(31.000)	(73.362)
Αναλογιστικά κέρδη/ζημιές στην υποχρέωση.	18.550	(832.801)	14.904	(270.082)
Υποχρέωση καθορισμένων παροχών την 31η Δεκεμβρίου	1.179.660	1.090.151	780.429	721.688

Τα ποσά που έχουν καταχωρηθεί στην κατάσταση αποτελεσμάτων χρήσεως είναι τα παρακάτω:

Ποσά σε €	Ο ΟΜΙΛΟΣ		Η ΕΤΑΙΡΕΙΑ	
	31/12/2020	31/12/2019	31/12/2020	31/12/2019
Τρέχον κόστος απασχόλησης	61.997	91.966	36.292	58.684
Κόστος προϋπηρεσίας	0	273.905	0	251.313
Καθαρός τόκος πάνω στην υποχρέωση παροχών	12.559	28.650	8.299	10.858
Κόστος (αποτέλεσμα) Περικοπών	30.247	65.638	30.247	65.638

Ποσά σε €

	Ο ΟΜΙΛΟΣ		Η ΕΤΑΙΡΕΙΑ	
	31/12/2020	31/12/2019	31/12/2020	31/12/2019
Κόστος (αποτέλεσμα) Διακανονισμών	12.905	0	0	0
Κόστος ειδικών περιπτώσεων (π.χ Ενοποιήσεις, Διασπάσεις, Τερματισμοί)	0	389.163	0	0
Παροχές πληρωθείσες εντός του τρέχοντος έτους	(46.750)	(706.079)	(31.000)	(73.362)
Συνολικά έξοδα αναγνωρισμένα στην Κατάσταση Αποτελεσμάτων	70.958	143.243	43.838	313.131

Τα ποσά που αναγνωρίζονται στα λοιπά συνολικά έσοδα της Κατάστασης Λοιπών Συνολικών Εσόδων είναι:

Ποσά σε €

	Ο ΟΜΙΛΟΣ		Η ΕΤΑΙΡΕΙΑ	
	31/12/2020	31/12/2019	31/12/2020	31/12/2019
Αναλογιστικό κέρδος(ζημιά) στην υποχρέωση λόγω χρηματοοικονομικών παραδοχών	(78.269)	102.252	(49.073)	103.653
Αναλογιστικό κέρδος(ζημιά) στην υποχρέωση λόγω δημογραφικών παραδοχών	25.550	314.014	0	340.822
Αναλογιστικό κέρδος(ζημιά) στην υποχρέωση λόγω εμπειρίας	34.169	416.535	34.169	(174.393)
Αναλογιστικά κέρδη/ζημιές στην υποχρέωση	(18.550)	832.801	(14.903)	270.082

Οι βασικές αναλογιστικές παραδοχές για τον προσδιορισμό των υποχρεώσεων είναι το επιτόκιο προεξόφλησης και η αναμενόμενη μεταβολή των μισθών. Η χρήση ενός επιτοκίου προεξόφλησης 0,5% μεγαλύτερο θα είχε ως αποτέλεσμα η αναλογιστική υποχρέωση να ήταν μικρότερη κατά 8% ενώ η ακριβώς αντίρροπη κίνηση, δηλαδή η χρήση ενός επιτοκίου προεξόφλησης 0,5% μικρότερου θα είχε ως αποτέλεσμα η αναλογιστική υποχρέωση να ήταν μεγαλύτερη κατά 9%. Τα εν λόγω ισχύουν για Όμιλο και Εταιρεία.

Οι αντίστοιχοι έλεγχοι ευαισθησίας για την αναμενόμενη αύξηση των μισθών, δηλαδή η χρήση 0,5% μεγαλύτερης αναμενόμενης αύξησης μισθών θα είχε ως αποτέλεσμα η αναλογιστική υποχρέωση να ήταν μεγαλύτερη κατά 9% ενώ η ακριβώς αντίρροπη κίνηση, δηλαδή η χρήση αναμενόμενης αύξησης μισθών μικρότερη κατά 0,5% θα είχε ως αποτέλεσμα η αναλογιστική υποχρέωση να ήταν μικρότερη κατά 8%. Τα εν λόγω ισχύουν για Όμιλο και Εταιρεία.

Οι κύριες αναλογιστικές παραδοχές που χρησιμοποιήθηκαν για τους ανωτέρω λογιστικούς σκοπούς είναι οι εξής:

	31/12/2020	31/12/2019
Προεξοφλητικό επιτόκιο	0,60%	1,15%
Μελλοντικές αυξήσεις μισθών	1,00%	1,00%
Πληθωρισμός	1,00%	1,00%

Οι παραπάνω παραδοχές αναπτύχθηκαν από τη Διοίκηση σε συνεργασία με ανεξάρτητο αναλογιστή που εκπόνησε την αναλογιστική μελέτη.

20. ΔΑΝΕΙΑΚΕΣ ΥΠΟΧΡΕΩΣΕΙΣ

Οι Μακροπρόθεσμες και Βραχυπρόθεσμες δανειακές υποχρεώσεις του Ομίλου και της Εταιρίας αναλύονται ως εξής.

Ποσά σε €

	Ο ΟΜΙΛΟΣ		Η ΕΤΑΙΡΕΙΑ	
	31/12/2020	31/12/2019	31/12/2020	31/12/2019
Μακροπρόθεσμες Δανειακές Υποχρεώσεις				
Υποχρεώσεις χρηματοδοτικής μίσθωσης	3.033.370	2.674.535	2.238.500	2.262.101
Δάνεια χωρίς εξασφαλίσεις	8.351	8.387	0	0
Επιστρεπτέα Προκαταβολή 1	159.402	0	0	0
Ομολογιακά δάνεια	4.072.500	2.336.000	2.912.500	0
Σύνολο μακροπρόθεσμων δανείων	7.273.623	5.018.923	5.151.000	2.262.101

Ο ΟΜΙΛΟΣ

Η ΕΤΑΙΡΕΙΑ

Βραχυπρόθεσμες Δανειακές Υποχρεώσεις	31/12/2020	31/12/2019	31/12/2020	31/12/2019
Υποχρεώσεις χρηματοδοτικής μίσθωσης	788.147	503.428	497.527	334.273
Δάνεια χωρίς εξασφαλίσεις	55.967	135.771	0	0
Δάνεια με εξασφαλίσεις	672.948	1.645.294	672.948	1.645.294
Ομολογιακά δάνεια	1.763.500	1.176.000	587.500	0
Σύνολο βραχυπρόθεσμων δανείων	3.280.562	3.460.492	1.757.975	1.979.567

Το συνολικό χρηματοοικονομικό κόστος των βραχυπρόθεσμων δανειακών υποχρεώσεων για την ετήσια περίοδο 1/1-31/12/2020 (και την αντίστοιχη συγκριτική ετήσια περίοδο) περιλαμβάνεται στο κονδύλι «Χρηματοοικονομικά έξοδα» της Κατάστασης Αποτελεσμάτων.

Το μέσο επιτόκιο του Ομίλου για την ετήσια περίοδο που έληξε την 31/12/2020 και την 31/12/2019 ανήλθε σε 4% αντίστοιχα.

Την τρέχουσα χρήση η Εταιρεία έλαβε δύο ομολογιακά δάνεια μη μετατρέψιμα, με σκοπό ο εκδότης να τα χρησιμοποιήσει αποκλειστικά για την κάλυψη των αναγκών του σε κεφάλαια κίνησης λόγω των αυξημένων αναγκών ρευστότητας της επιχείρησής του, που προκύπτουν συνέπεια της επιδημικής κρίσης Covid-19. Τα Δάνεια αυτά υποστηρίζονται από χρηματοοικονομικό εργαλείο με τη μορφή μηχανισμού εγγυήσεων και συγκεκριμένα από το "Ταμείο Εγγυοδοσίας Επιχειρήσεων Covid-19" (ΦΕΚ Β' 1768/08-05-2020), που συστάθηκε ως ανεξάρτητη χρηματοδοτική μονάδα στο πλαίσιο της EAT («Ελληνική(ς) Αναπτυξιακή(ς) Τράπεζα(ς) Ανώνυμη(ς) Εταιρεία(ς)»), και θα καλυφθεί από τις τράπεζες με την εγγύηση της EAT κατά το ποσοστό που ορίζεται στην Επιχειρησιακή Συμφωνία εκάστης τράπεζας με την EAT.

Πρόκειται για ένα ομολογιακό δάνειο αξίας € 2 εκ. (με spread επιτοκίου 2,5% με λήξη την 6/10/2024, και καταβολή ανά έτος ποσού € 400χιλ, με εξαίρεση τη τελευταία δόση όπου προβλέπεται καταβολή € 800χιλ.) και ένα ομολογιακό αξίας € 1,5 εκ. (με spread επιτοκίου 3% με λήξη την 31/04/2025, και καταβολή ανά έτος ποσού περίπου € 375χιλ)

Την προηγούμενη χρήση στα Δάνεια του Ομίλου περιλαμβάνονται ομολογιακά δάνεια της θυγατρικής εταιρίας Unisoft AE συνολικού ποσού € 3.512 χιλ. με λήξη την 31/12/2022 και καταβολή ανά έτος ποσού € 1.176 χιλ. με επιτόκιο 3,5%.

Η αποπληρωμή των Δανειακών Υποχρεώσεων για τον Όμιλο και την Εταιρεία έχει ως εξής :

Ο ΟΜΙΛΟΣ

Δανειακές Υποχρεώσεις την 31/12/2020	Υποχρεώσεις χρηματοδοτικής μίσθωσης	Δάνεια χωρίς εξασφαλίσεις	Δάνεια με εξασφαλίσεις	Ομολογιακά δάνεια	Επιστρεπτέα Προκαταβολή
Έως 1 έτους	788.147	55.967	672.948	1.763.500	0
Μεταξύ 1 έτους και 4 ετών	2.048.872	8.351	0	4.072.500	159.402
Άνω των 5 ετών	984.497	0	0	0	
	3.821.517	64.318	672.948	5.836.000	159.402

Ο ΟΜΙΛΟΣ

Δανειακές Υποχρεώσεις την 31/12/2019	Υποχρεώσεις χρηματοδοτικής μίσθωσης	Δάνεια χωρίς εξασφαλίσεις	Δάνεια με εξασφαλίσεις	Ομολογιακά δάνεια
Έως 1 έτους	503.428	135.770	1.645.294	1.176.000
Μεταξύ 1 έτους και 4 ετών	1.756.152	8.387	0	2.336.000
Άνω των 5 ετών	918.385	0	0	0
	3.177.964	144.158	1.645.294	3.512.000

Ποσά σε €

Η ΕΤΑΙΡΕΙΑ

Δανειακές Υποχρεώσεις την 31/12/2020	Υποχρεώσεις χρηματοδοτικής μίσθωσης	Δάνεια με εξασφαλίσεις	Ομολογιακά δάνεια
Έως 1 έτους	497.527	672.948	587.500
Από 1 έως 5 έτη	1.504.867	0	2.912.500
Άνω των 5 ετών	733.634	0	0
Σύνολο	2.736.027	672.948	3.500.000

Ποσά σε €

Η ΕΤΑΙΡΕΙΑ

Δανειακές Υποχρεώσεις την 31/12/2019	Υποχρεώσεις χρηματοδοτικής μίσθωσης	Δάνεια με εξασφαλίσεις
Έως 1 έτους	334.273	1.645.294
Από 1 έως 5 έτη	1.432.903	0
Άνω των 5 ετών	829.199	0
Σύνολο	2.596.375	1.645.294

21. ΣΥΜΦΩΝΙΑ ΜΕΤΑΒΟΛΗΣ ΥΠΟΧΡΕΩΣΕΩΝ ΑΠΟ ΧΡΗΜΑΤΟΔΟΤΙΚΕΣ ΔΡΑΣΤΗΡΙΟΤΗΤΕΣ

Οι μεταβολές στις υποχρεώσεις του Ομίλου και της Εταιρίας οι οποίες προέρχονται από χρηματοδοτικές δραστηριότητες έχουν κατηγοριοποιηθεί ως εξής :

Ποσά σε €	Ο ΟΜΙΛΟΣ		
	Μακροπρόθεσμες Δανειακές Υποχρεώσεις	Βραχυπρόθεσμες Δανειακές Υποχρεώσεις	Σύνολο
Υπόλοιπο ανοίγματος την 1/1/2020	2.344.388	2.957.064	5.301.452
Ταμειακές ροές :			
Αποπληρωμές	0	(2.359.751)	(2.359.751)
Αναλήψεις /εκταμιεύσεις	3.259.402	400.000	3.659.402
Μη ταμειακές μεταβολές :			
Μεταφορές Μάκρο - Βράχυ	(1.363.500)	1.363.500	0
Συναλλαγματικές διαφορές	(37)	(41)	(78)
Τόκοι περιόδου	0	131.642	131.642
Υπόλοιπο κλεισίματος την 31/12/2020	4.240.253	2.492.415	6.732.667

Ποσά σε €	Ο ΟΜΙΛΟΣ		
	Μακροπρόθεσμες Δανειακές Υποχρεώσεις	Βραχυπρόθεσμες Δανειακές Υποχρεώσεις	Σύνολο
Υπόλοιπο ανοίγματος την 1/1/2019	12.014	307.428	319.442
Ταμειακές ροές :			
Αποπληρωμές	(3.632)	(5.081.842)	(5.085.474)
Αναλήψεις /εκταμιεύσεις	0	3.762.694	3.762.694
Μη ταμειακές μεταβολές :			
Τόκοι περιόδου	0	122.681	122.681
Προσθήκες από απόκτηση θυγατρικών	2.336.000	3.865.291	6.201.291
Συναλλαγματικές διαφορές	(67)	(29)	(96)
Λοιπές Μεταβολές	72	(19.160)	(19.088)
Υπόλοιπο κλεισίματος την 31/12/2019	2.344.388	2.957.064	5.301.452

Ποσά σε €

Η ΕΤΑΙΡΕΙΑ

	Μακροπρόθεσμες Δανειακές Υποχρεώσεις	Βραχυπρόθεσμες Δανειακές Υποχρεώσεις	Σύνολο
Υπόλοιπο ανοίγματος την 1/1/2020	0	1.645.294	1.645.294
Ταμειακές ροές :			
Αποπληρωμές	0	(1.095.391)	(1.095.391)
Αναλήψεις /εκταμιεύσεις	3.100.000	400.000	3.500.000
Μη ταμειακές μεταβολές :			
Μεταφορές Μάκρο - Βράχυ	(187.500)	187.500	0
Τόκοι περιόδου		123.045	123.045
Υπόλοιπο κλεισίματος την 31/12/2020	2.912.500	1.260.448	4.172.948

Ποσά σε €	Η ΕΤΑΙΡΕΙΑ
	Βραχυπρόθεσμες Δανειακές Υποχρεώσεις
Υπόλοιπο ανοίγματος την 1/1/2019	303.809
Ταμειακές ροές :	
Αποπληρωμές	(2.417.408)
Αναλήψεις /εκταμιεύσεις	3.758.893
Μη ταμειακές μεταβολές :	
Τόκοι περιόδου	0
Υπόλοιπο κλεισίματος την 31/12/2019	1.645.294

22. ΥΠΟΧΡΕΩΣΕΙΣ ΜΙΣΘΩΣΗΣ

Οι υποχρεώσεις μίσθωσης για το Όμιλο και την Εταιρία αναλύονται ως εξής :

Ποσά σε €	Ο ΟΜΙΛΟΣ		Η ΕΤΑΙΡΕΙΑ	
	31/12/2020	31/12/2019	31/12/2020	31/12/2019
Υποχρεώσεις Μίσθωσης				
Μακροπρόθεσμες Υποχρεώσεις Μίσθωσης	3.033.370	2.674.535	2.238.500	2.262.101
Βραχυπρόθεσμες Υποχρεώσεις Μίσθωσης	788.147	503.428	497.527	334.273
Σύνολο	3.821.517	3.177.963	2.736.027	2.596.374

Η μεταβολή των Υποχρεώσεων Μίσθωσης για Όμιλο και την Εταιρία αναλύονται ως εξής :

Ποσά σε €	Ο ΟΜΙΛΟΣ		Η ΕΤΑΙΡΕΙΑ	
	31/12/2020	31/12/2019	31/12/2020	31/12/2019
Υποχρεώσεις Δανειακής Μίσθωσης				
Υπόλοιπο ανοίγματος την 1/1	3.177.963	3.492.027	2.596.375	2.720.611
Αναγνώριση Υποχρεώσεων Μίσθωσης εντός της χρήσης	1.239.284	176.872	522.716	176.872
Τόκοι περιόδου	152.909	155.493	136.858	140.528
Πληρωμές	(723.219)	(650.113)	(496.008)	(441.636)
Προσαρμογή από μεταβλητές πληρωμές	(12.576)	0	(12.576)	0
Συναλλαγματικές διαφορές	(1.508)	3.685	0	0
Λοιπές Μεταβολές	(11.338)	0	(11.338)	0
Υπόλοιπο κλεισίματος την 31/12	3.821.517	3.177.963	2.736.027	2.596.375

Οι ελάχιστες μελλοντικές πληρωμές αναλύονται για τον Όμιλο και την Εταιρία αναλύονται ως εξής :

	Ο ΟΜΙΛΟΣ		Καθαρή παρούσα αξία την 31/12/2020
	Πληρωμές	Χρηματοοικονομικό κόστος	
Ελάχιστες μελλοντικές πληρωμές			
Εντός του επόμενων 12 μηνών	856.240	(68.093)	788.147
Από 1 έως 5 έτη	2.446.861	(366.139)	2.080.722
Πάνω από 5 έτη	1.241.054	(288.406)	952.648
Σύνολο	4.544.155	(722.638)	3.821.517

Ποσά σε €

Ο ΟΜΙΛΟΣ

	Πληρωμές	Χρηματοοικονομικό κόστος	Καθαρή παρούσα αξία την 31/12/2019
Ελάχιστες μελλοντικές πληρωμές			
Εντός του επόμενων 12 μηνών	639.575	(136.148)	503.428
Από 1 έως 5 έτη	2.175.371	(419.220)	1.756.152
Πάνω από 5 έτη	1.007.237	(88.852)	918.385
Σύνολο	3.822.183	(644.219)	3.177.964

Η ΕΤΑΙΡΕΙΑ

	Πληρωμές	Χρηματοοικονομικό κόστος	Καθαρή παρούσα αξία την 31/12/2020
Ελάχιστες μελλοντικές πληρωμές			
Εντός του επόμενων 12 μηνών	529.648	(32.121)	497.527
Από 1 έως 5 έτη	1.761.368	(256.501)	1.504.867
Πάνω από 5 έτη	1.010.332	(276.698)	733.634
Σύνολο	3.301.347	(565.320)	2.736.027

Η ΕΤΑΙΡΕΙΑ

Ποσά σε €	Πληρωμές	Χρηματοοικονομικό κόστος	Καθαρή παρούσα αξία την 31/12/2019
Ελάχιστες μελλοντικές πληρωμές			
Εντός του επόμενων 12 μηνών	460.197	(125.924)	334.273
Από 1 έως 5 έτη	1.839.311	(406.408)	1.432.903
Πάνω από 5 έτη	911.037	(81.838)	829.199
Σύνολο	3.210.545	(614.170)	2.596.375

23. ΛΟΙΠΕΣ ΜΑΚΡΟΠΡΟΘΕΣΜΕΣ ΥΠΟΧΡΕΩΣΕΙΣ

Οι λοιπές μακροπρόθεσμες υποχρεώσεις για τον Όμιλο και την Εταιρία αναλύονται ως κάτωθι :

Ποσά σε €	Ο ΟΜΙΛΟΣ		Η ΕΤΑΙΡΕΙΑ	
	31/12/2020	31/12/2019	31/12/2020	31/12/2019
Μακροπρόθεσμες υποχρεώσεις Ρυθμιζόμενων Οφειλών	132.566	162.370	0	0
Μακροπρόθεσμες υποχρεώσεις προς τους πρώην μετόχους θυγατρικής	174.154	238.151	174.154	238.151
Σύνολο	306.720	400.521	174.154	238.151

24. ΠΡΟΜΗΘΕΥΤΕΣ ΚΑΙ ΛΟΙΠΕΣ ΥΠΟΧΡΕΩΣΕΙΣ

Τα υπόλοιπα προμηθευτών και λοιπών συναφών υποχρεώσεων του Ομίλου και της Εταιρίας αναλύονται ως εξής:

Ποσά σε €	Ο ΟΜΙΛΟΣ		Η ΕΤΑΙΡΕΙΑ	
	31/12/2020	31/12/2019	31/12/2020	31/12/2019
Προμηθευτές	448.396	162.651	516.087	382.786
Εμπορικές υποχρεώσεις προς συνδεδεμένα μέρη	0	0	19.954	32.075
Λοιπές υποχρεώσεις	0	445	0	0
Σύνολο	448.396	163.096	536.041	414.862

25. ΤΡΕΧΟΥΣΕΣ ΦΟΡΟΛΟΓΙΚΕΣ ΥΠΟΧΡΕΩΣΕΙΣ

Οι τρέχουσες φορολογικές υποχρεώσεις του Ομίλου και της Εταιρείας αφορούν σε τρέχουσες υποχρεώσεις από φόρο εισοδήματος:

Ποσά σε €	Ο ΟΜΙΛΟΣ		Η ΕΤΑΙΡΕΙΑ	
	31/12/2020	31/12/2019	31/12/2020	31/12/2019
Φόρος εισοδήματος	918.080	268.031	911.126	268.031
Σύνολο	918.080	268.031	911.126	268.031

Για τις φορολογικά ανέλεγκτες χρήσεις της Εταιρείας βλέπε σημείωση 38 «Ενδεχόμενες Υποχρεώσεις».

26. ΛΟΙΠΕΣ ΒΡΑΧΥΠΡΟΘΕΣΜΕΣ ΥΠΟΧΡΕΩΣΕΙΣ

Οι λοιπές βραχυπρόθεσμες υποχρεώσεις του Ομίλου και της Εταιρείας αναλύονται ως εξής:

	Ο ΟΜΙΛΟΣ Ποσά σε €		Η ΕΤΑΙΡΕΙΑ Ποσά σε €	
	31/12/2020	31/12/2019	31/12/2020	31/12/2019
Μισθοί και ημερομίσθια πληρωτέα	56.117	31.449	16.838	14.023
Προκαταβολές πελατών	179.178	179.390	89.966	36.211
Ασφαλιστικοί οργανισμοί	535.369	479.120	382.667	296.206
Λοιποί φόροι (πλην φόρου εισοδήματος)	852.176	1.019.466	331.805	425.457
Δεδουλευμένα έξοδα	229.792	74.141	176.559	50.918
Υποχρεώσεις από Φόρο Προστιθέμενης Αξίας	783.909	725.990	680.639	652.573
Βραχυπρόθεσμες υποχρεώσεις προς τους πρώην μετόχους θυγατρικής	76.124	76.124	76.124	76.124
Λοιπές βραχυπρόθεσμες υποχρεώσεις	337.320	551.024	521	1.203
Σύνολο	3.049.984	3.136.703	1.755.118	1.552.715

27. ΕΣΟΔΑ ΕΠΟΜΕΝΩΝ ΧΡΗΣΕΩΝ

Η κίνηση των Εσόδων επόμενων χρήσεων αναλύεται ως εξής :

	Ο ΟΜΙΛΟΣ Ποσά σε €		Η ΕΤΑΙΡΕΙΑ Ποσά σε €	
	31/12/2020	31/12/2019	31/12/2020	31/12/2019
Υπόλοιπο απογραφής 1/1	7.764.130	3.751.743	5.710.260	3.552.989
Προσθήκες από απόκτηση θυγατρικών	0	3.270.211	0	0
Έσοδα που αναγνωρίστηκαν στην περίοδο	(7.050.154)	(5.756.078)	(5.436.084)	(3.362.008)
Έσοδα που μεταφέρθηκαν στις επόμενες χρήσεις	7.747.441	6.503.219	6.384.795	5.519.279
Συναλλαγματικές διαφορές	(138.221)	(4.966)	0	0
Υπόλοιπο λήξης 31/12	8.323.195	7.764.130	6.658.971	5.710.260

Τα έσοδα που αναμένεται να αναγνωριστούν στα επόμενα έτη για τον Όμιλο και την Εταιρεία αναλύονται ως εξής :

Ο ΟΜΙΛΟΣ

31/12/2020	2021	2022	2023	Μετά από τρία έτη	Σύνολο
Έσοδα που αναμένεται να αναγνωριστούν	7.943.148	264.048	62.637	53.363	8.323.195
31/12/2019	2020	2021	2022	Μετά από τρία έτη	Σύνολο
Έσοδα που αναμένεται να αναγνωριστούν	7.403.013	268.198	59.820	33.100	7.764.130

Η ΕΤΑΙΡΕΙΑ

	31/12/2020	2021	2022	2023	Μετά από τρία έτη	Σύνολο
Έσοδα που αναμένεται να αναγνωριστούν		6.315.207	227.764	62.637	53.363	6.658.971
	31/12/2019	2020	2021	2022	Μετά από τρία έτη	Σύνολο
Έσοδα που αναμένεται να αναγνωριστούν		5.436.085	205.960	35.115	33.100	5.710.260

28. ΠΩΛΗΣΕΙΣ

Η ανάλυση του κύκλου εργασιών του Ομίλου και της Εταιρίας παρατίθεται στον παρακάτω πίνακα:

	Ο ΟΜΙΛΟΣ Ποσά σε €		Η ΕΤΑΙΡΕΙΑ Ποσά σε €	
	31/12/2020	31/12/2019	31/12/2020	31/12/2019
Πωλήσεις εμπορευμάτων	1.051.588	788.413	991.345	770.698
Πωλήσεις προϊόντων	3.003.069	2.573.379	2.906.297	2.085.386
Πωλήσεις υπηρεσιών που αναγνωρίζονται σταδιακά με την πάροδο του χρόνου	7.050.154	5.756.078	5.436.084	3.362.008
Πωλήσεις υπηρεσιών που αναγνωρίζονται σε συγκεκριμένη χρονική στιγμή	10.256.502	7.893.742	6.062.246	4.416.244
Σύνολο	21.361.314	17.011.614	15.395.972	10.634.336

Η ανάλυση των πωλήσεων ανά γεωγραφική περιοχή παρατίθεται στον παρακάτω πίνακα:

	Ο ΟΜΙΛΟΣ					
	31/12/2020	Πωλήσεις εμπορευμάτων	Πωλήσεις προϊόντων	Πωλήσεις υπηρεσιών που αναγνωρίζονται σταδιακά με την πάροδο του χρόνου	Πωλήσεις υπηρεσιών που αναγνωρίζονται σε συγκεκριμένη χρονική στιγμή	Σύνολο
Ελλάδα		1.051.588	2.822.713	5.436.084	10.256.502	19.566.888
Ρουμανία		0	180.356	415.366	0	595.721
Βουλγαρία		0	0	312.319	0	312.319
Κύπρος		0	0	886.385	0	886.385
Σύνολο		1.051.588	3.003.069	7.050.154	10.256.502	21.361.314

Ο ΟΜΙΛΟΣ

	Ο ΟΜΙΛΟΣ					
	31/12/2019	Πωλήσεις εμπορευμάτων	Πωλήσεις προϊόντων	Πωλήσεις υπηρεσιών που αναγνωρίζονται σταδιακά με την πάροδο του χρόνου	Πωλήσεις υπηρεσιών που αναγνωρίζονται σε συγκεκριμένη χρονική στιγμή	Σύνολο
Ελλάδα		788.413	2.121.590	5.395.797	6.759.348	15.065.149
Ρουμανία		0	451.790	360.281	6.212	818.282
Βουλγαρία		0	0	0	296.625	296.625
Κύπρος		0	0	0	807.281	807.281
Λοιπές Χώρες στην Ευρώπη		0	0	0	24.276	24.276
Σύνολο		788.413	2.573.379	5.756.078	7.893.742	17.011.613

Η ΕΤΑΙΡΕΙΑ

31/12/2020	Πωλήσεις εμπορευμάτων	Πωλήσεις προϊόντων	Πωλήσεις υπηρεσιών που αναγνωρίζονται σταδιακά με την πάροδο του χρόνου	Πωλήσεις υπηρεσιών που αναγνωρίζονται σε συγκεκριμένη χρονική στιγμή	Σύνολο
Ελλάδα	991.345	2.906.297	5.436.084	6.062.246	15.395.972
Σύνολο	991.345	2.906.297	5.436.084	6.062.246	15.395.972

Η ΕΤΑΙΡΕΙΑ

31/12/2019	Πωλήσεις εμπορευμάτων	Πωλήσεις προϊόντων	Πωλήσεις υπηρεσιών που αναγνωρίζονται σταδιακά με την πάροδο του χρόνου	Πωλήσεις υπηρεσιών που αναγνωρίζονται σε συγκεκριμένη χρονική στιγμή	Σύνολο
Ελλάδα	770.698	2.085.386	3.362.008	4.416.244	10.634.336
Σύνολο	770.698	2.085.386	3.362.008	4.416.244	10.634.336

29. ΑΝΑΛΥΣΗ ΕΞΟΔΩΝ ΑΝΑ ΚΑΤΗΓΟΡΙΑ

Η ανάλυση των εξόδων του Ομίλου και της Εταιρίας ανά κατηγορία είναι οι εξής:

Ποσά σε €	Ο ΟΜΙΛΟΣ 31/12/2020				Σύνολο
	Κόστος Πωλήσεων	Έξοδα διοίκησης	Έξοδα διάθεσης	Έξοδα έρευνας και ανάπτυξης	
Κόστος αποθεμάτων αναγνωρισμένο ως έξοδο	283.971	818	1.636	0	286.425
Αποσβέσεις ενσώματων παγίων	99.643	43.595	17.247	32.316	192.802
Αποσβέσεις ασώματων παγίων	1.160.702	28.426	2.867	28.639	1.220.633
Αποσβέσεις δικαιωμάτων χρήσης στοιχείων ενεργητικού	406.181	162.959	91.549	138.766	799.455
Αμοιβές και έξοδα προσωπικού	5.272.801	1.145.927	2.384.531	2.245.457	11.048.717
Αμοιβές και έξοδα τρίτων	1.582.567	168.916	337.287	660.366	2.749.136
Ενοίκια λειτουργικών μισθώσεων	16.441	14.204	7.410	5.778	43.833
Έξοδα για ασφάλιστρα	28.644	8.868	41.671	25.754	104.936
Έξοδα επισκευών και συντηρήσεων	64.950	28.872	46.058	21.868	161.748
Φόροι και τέλη	22.346	35.638	39.672	11.931	109.587
Διάφορα έξοδα	66.161	88.411	218.250	88.356	461.179
Έξοδα ταξιδίων	57.428	11.122	89.866	15.546	173.963
Έξοδα προβολής και διαφήμισης	46.969	36.521	86.335	12.438	182.264
Αναλώσιμα	14.767	15.665	11.763	3.966	46.160
Προβλέψεις	66.918	6.860	13.721	0	87.499
Έξοδα τηλεπικοινωνιών	15.697	15.414	13.718	3.960	48.790
Προμήθειες	44.084	0	28.701	0	72.785
Δωρεές	0	3.250	5.360	0	8.610
Παροχές Τρίτων	103.402	11.982	52.863	183.541	351.789
Σύνολο	9.353.673	1.827.447	3.490.508	3.478.681	18.150.309

**Ο ΟΜΙΛΟΣ
31/12/2019**

Ποσά σε €	Ο ΟΜΙΛΟΣ 31/12/2019				Σύνολο
	Κόστος Πωληθέντων	Έξοδα διοίκησης	Έξοδα διάθεσης	Έξοδα Έρευνας και Ανάπτυξης	
Κόστος αποθεμάτων αναγνωρισμένο ως έξοδο	149.514	1.129	2.258	0	152.900
Αποσβέσεις ενσώματων παγίων	92.638	35.299	14.757	27.397	170.091
Αποσβέσεις ασώματων παγίων	867.330	25.874	2.716	27.051	922.970

Ο ΟΜΙΛΟΣ
31/12/2019

Ποσά σε €	Κόστος Πωληθέντων	Έξοδα διοίκησης	Έξοδα διάθεσης	Έξοδα Έρευνας και Ανάπτυξης	Σύνολο
Αποσβέσεις δικαιωμάτων χρήσης στοιχείων ενεργητικού	113.042	267.912	90.402	85.061	556.417
Αμοιβές και έξοδα προσωπικού	5.015.968	1.123.702	2.362.616	1.614.269	10.116.554
Αμοιβές και έξοδα τρίτων	1.252.434	229.602	158.243	247.894	1.888.173
Ενοίκια λειτουργικών μισθώσεων	22.227	6.094	51.621	0	79.942
Έξοδα για ασφάλιστρα	5.195	37.698	15.528	9.965	68.386
Έξοδα επισκευών και συντηρήσεων	20.452	45.785	22.770	10.357	99.364
Φόροι και τέλη	21.357	61.205	43.447	9.056	135.065
Διάφορα έξοδα	78.707	199.485	226.070	66.560	570.822
Έξοδα ταξιδίων	39.024	160.393	64.787	18.654	282.858
Έξοδα προβολής και διαφήμισης	98.432	71.506	106.574	16.303	292.814
Αναλώσιμα	19.658	11.094	14.389	2.923	48.064
Προβλέψεις	29.249	0	0	0	29.249
Έξοδα τηλεπικοινωνιών	9.563	13.662	12.226	4.280	39.731
Προμήθειες	19.070	0	70.503	0	89.573
Δωρεές	700	105	0	0	805
Παροχές Τρίτων	7.212	224.727	19.330	16.363	267.631
Σύνολο	7.861.769	2.515.271	3.278.237	2.156.132	15.811.409

Η ΕΤΑΙΡΕΙΑ
31/12/2020

Ποσά σε €	Κόστος Πωλήσεων	Έξοδα διοίκησης	Έξοδα διάθεσης	Έξοδα έρευνας και ανάπτυξης	Σύνολο
Κόστος αποθεμάτων αναγνωρισμένο ως έξοδο	235.017	0	0	0	235.017
Αποσβέσεις ενσώματων παγίων	81.000	27.000	0	27.000	135.000
Αποσβέσεις ασώματων παγίων	65.981	21.994	0	21.994	109.969
Αποσβέσεις δικαιωμάτων χρήσης στοιχείων ενεργητικού	310.661	103.554	0	103.554	517.768
Αμοιβές και έξοδα προσωπικού	3.892.770	609.078	946.807	1.808.573	7.257.227
Αμοιβές και έξοδα τρίτων	2.108.349	28.408	208.586	593.048	2.938.390
Ενοίκια λειτουργικών μισθώσεων	9.527	12.217	5.185	5.778	32.706
Έξοδα για ασφάλιστρα	28.149	6.591	34.677	22.737	92.155
Έξοδα επισκευών και συντηρήσεων	31.669	5.148	16.161	10.094	63.072
Φόροι και τέλη	22.299	15.656	17.763	11.931	67.648
Διάφορα έξοδα	47.507	51.230	165.853	65.626	330.216
Έξοδα ταξιδίων	46.081	8.342	60.235	13.227	127.884
Έξοδα προβολής και διαφήμισης	4.265	3.422	63.920	6.366	77.973
Αναλώσιμα	740	211	1.162	106	2.219
Προβλέψεις	18.894	0	0	0	18.894
Δωρεές	0	350	5.320	0	5.670
Παροχές Τρίτων	88.956	11.982	52.863	183.541	337.342
Σύνολο	6.991.865	905.182	1.578.532	2.873.573	12.349.152

Η ΕΤΑΙΡΕΙΑ
31/12/2019

Ποσά σε €	Κόστος Πωληθέντων	Έξοδα διοίκησης	Έξοδα διάθεσης	Έξοδα Έρευνας και Ανάπτυξης	Σύνολο
Κόστος αποθεμάτων αναγνωρισμένο ως έξοδο	160.080	0	0	0	160.080
Αποσβέσεις ενσώματων παγίων	73.607	24.536	0	24.536	122.678
Αποσβέσεις ασώματων παγίων	61.148	20.383	0	20.383	101.913

Η ΕΤΑΙΡΕΙΑ
31/12/2019

Ποσά σε €	Κόστος Πωληθέντων	Έξοδα διοίκησης	Έξοδα διάθεσης	Έξοδα Έρευνας και Ανάπτυξης	Σύνολο
Αποσβέσεις δικαιωμάτων χρήσης στοιχείων ενεργητικού	53.777	229.199	21.186	55.247	359.409
Αμοιβές και έξοδα προσωπικού	3.591.303	636.872	853.609	1.108.127	6.189.911
Αμοιβές και έξοδα τρίτων	1.550.576	106.628	47.064	217.995	1.922.263
Ενοίκια λειτουργικών μισθώσεων	845	0	44.752	0	45.597
Έξοδα για ασφάλιστρα	4.557	37.001	13.400	9.427	64.385
Έξοδα επισκευών και συντηρήσεων	2.424	28.092	2.761	1.957	35.234
Φόροι και τέλη	21.306	34.067	10.709	9.056	75.138
Διάφορα έξοδα	32.599	115.510	160.769	31.489	340.368
Έξοδα ταξιδίων	22.517	149.333	28.025	13.795	213.670
Έξοδα προβολής και διαφήμισης	14.390	14.116	64.638	4.037	97.181
Αναλώσιμα	217	1.656	403	193	2.468
Προβλέψεις	29.249	0	0	0	29.249
Δωρεές	700	0	0	0	700
Παροχές Τρίτων	7.212	224.727	19.330	16.363	267.631
Σύνολο	5.626.508	1.622.120	1.266.644	1.512.604	10.027.877

30. ΛΟΙΠΑ ΕΞΟΔΑ ΕΚΜΕΤΑΛΛΕΥΣΗΣ

Τα λοιπά έξοδα εκμετάλλευσης του Ομίλου και της Εταιρίας έχουν ως εξής:

Λοιπά έξοδα εκμετάλλευσης	Ο ΟΜΙΛΟΣ		Η ΕΤΑΙΡΕΙΑ	
	Ποσά σε €		Ποσά σε €	
	31/12/2020	31/12/2019	31/12/2020	31/12/2019
Λοιποί φόροι τέλη, πρόστιμα και προσαυξήσεις	28.524	76.358	18.531	18.474
Έξοδα προηγούμενων χρήσεων	14.818	60.721	2.819	3.217
Προβλέψεις για επισφαλείς απαιτήσεις	101.132	121.496	0	0
Ζημιές από την πώληση ενσωμάτων παγίων	1.300	3.826	0	0
Έκτακτα έξοδα	16.156	6.266	3.829	0
Λοιπά έξοδα εκμετάλλευσης	15.129	276.515	0	1
Σύνολο λοιπών εξόδων εκμετάλλευσης	177.058	545.182	25.179	21.692

31. ΛΟΙΠΑ ΕΣΟΔΑ ΕΚΜΕΤΑΛΛΕΥΣΗΣ

Τα λοιπά έσοδα εκμετάλλευσης του Ομίλου και της Εταιρίας έχουν ως εξής:

Λοιπά έσοδα εκμετάλλευσης	Ο ΟΜΙΛΟΣ		Η ΕΤΑΙΡΕΙΑ	
	Ποσά σε €		Ποσά σε €	
	31/12/2020	31/12/2019	31/12/2020	31/12/2019
Έσοδα από επιχορηγήσεις / επιδοτήσεις	70.176	5.953	55.873	5.953
Κέρδη από πώληση παγίων	0	152	0	152
Έσοδα από ενοίκια λειτουργικών μισθώσεων	10.800	0	0	0
Έσοδα από αχρησιμοποίητες προβλέψεις	5.272	20.000	0	0
Έσοδα προηγούμενων χρήσεων	172	17.511	0	0
Έκτακτα έσοδα	108.320	23.515	65.937	0
Λοιπά έσοδα εκμετάλλευσης	70.342	39.400	62.581	38.518
Έσοδα από μείωση της υποχρέωσης παροχών προσωπικού	0	222.261	0	0
Σύνολο λοιπών εσόδων εκμετάλλευσης	265.082	328.792	184.391	44.623

Ο Όμιλος προέβη στην υιοθέτηση των τροποποιήσεων του ΔΠΧΑ 16 «Μισθώσεις», σχετιζόμενες με τον Covid-19 Παραχωρήσεις μισθώματος. Από την υιοθέτηση των τροποποιήσεων αυτών τα λοιπά έσοδα του Ομίλου και της Εταιρείας της χρήσης ωφελήθηκαν κατά € 64.941 και € 50.638 αντίστοιχα και αφορούν θεσμοθετημένες μειώσεις ενοικίων βάσει ΚΑΔ.

32. ΛΟΙΠΑ ΧΡΗΜΑΤΟΟΙΚΟΝΟΜΙΚΑ ΑΠΟΤΕΛΕΣΜΑΤΑ

Τα λοιπά χρηματοοικονομικά αποτελέσματα αφορούν την αποτίμηση σε εύλογη αξία των επενδύσεων για εμπορικούς σκοπούς της εταιρίας.

	Ο ΟΜΙΛΟΣ Ποσά σε €		Η ΕΤΑΙΡΕΙΑ Ποσά σε €	
	31/12/2020	31/12/2019	31/12/2020	31/12/2019
Κέρδη/ (ζημιές) εύλογης αξίας χρηματοοικονομικών στοιχείων αποτιμώμενων στην εύλογη αξία μέσω αποτελεσμάτων	(5.117)	23.633	(5.117)	23.633
Κέρδη/ (ζημιές) από την πώληση χρηματοοικονομικών στοιχείων μέσω αποτελεσμάτων	0	(12.083)	0	(12.083)
Αρνητική Υπεραξία από εξαγορά θυγατρικών	0	276.725	0	0
Κέρδη από συναλλαγματικές διαφορές	40.651	37.243	0	0
Ζημιές από συναλλαγματικές διαφορές	(18.060)	(5.999)	0	0
Λοιπά Χρηματοοικονομικά αποτελέσματα	(280)	(3.200)	0	0
Σύνολο λοιπών χρηματοοικονομικών αποτελεσμάτων	17.194	316.320	(5.117)	11.550

Κατά την χρήση 2019 η μητρική εταιρία εξαγόρασε Unisoft SA και Prosvasis SA. από την κατανομή του κόστους εξαγοράς προέκυψε αρνητική υπεραξία ποσού € 207.252 και € 69.472.

Η μητρική εταιρία προέβη το 2019 στην ρευστοποίηση των αμοιβαίων κεφαλαίων που κατείχε στην Eurobank ποσού € 489.780 από την οποία προέκυψε κέρδος ποσού € 12.083.

33. ΧΡΗΜΑΤΟΟΙΚΟΝΟΜΙΚΑ ΕΞΟΔΑ

Τα χρηματοοικονομικά έξοδα του Ομίλου και της Εταιρείας έχουν ως εξής:

Ποσά σε €	Ο ΟΜΙΛΟΣ		Η ΕΤΑΙΡΕΙΑ	
	31/12/2020	31/12/2019	31/12/2020	31/12/2019
Τόκοι μακροπρόθεσμων δανείων	111.421	97.909	0	0
Τόκοι και έξοδα βραχυπρόθεσμων δανείων	82.346	78.861	73.748	66.445
Τόκοι ομολογιακών δανείων	49.297	0	49.297	0
Τόκοι Χρηματοδοτικών μισθώσεων	152.909	155.513	136.858	140.528
Προμήθειες τραπεζών	13.951	19.105	13.951	8.654
Χρηματοοικονομικό κόστος παροχών προσωπικού	12.559	28.650	8.299	10.858
Προμήθειες Εγγυητικών Επιστολών	68	270	68	270
Λοιπά έξοδα	21.220	28.205	16.003	0
Σύνολο χρηματοοικονομικών εξόδων	443.769	408.514	298.223	226.755

34. ΧΡΗΜΑΤΟΟΙΚΟΝΟΜΙΚΑ ΕΣΟΔΑ

Τα χρηματοοικονομικά έσοδα του Ομίλου και της Εταιρείας έχουν ως εξής:

Ποσά σε €	Ο ΟΜΙΛΟΣ		Η ΕΤΑΙΡΕΙΑ	
	31/12/2020	31/12/2019	31/12/2020	31/12/2019
Έσοδα τόκων τραπεζών	3.202	1.347	1.064	384
Λοιπά τραπεζικά έσοδα	363	450	363	450
Σύνολο	3.565	1.797	1.427	834

35. ΦΟΡΟΛΟΓΙΑ ΕΙΣΟΔΗΜΑΤΟΣ

Τα ποσά των φόρων που απεικονίζονται στις συνημμένες καταστάσεις συνολικού εισοδήματος, αναλύονται ως εξής:

Ποσά σε €	Ο ΟΜΙΛΟΣ		Η ΕΤΑΙΡΕΙΑ	
	31/12/2020	31/12/2019	31/12/2020	31/12/2019
Τρέχον έξοδο φόρου	(809.176)	(271.015)	(802.226)	(268.031)
Αναβαλλόμενος φόρος αποτελεσμάτων	251.149	1.103.630	46.955	71.523
Λοιποί φόροι	0	(31.450)	0	(31.450)
Σύνολο φόρου εισοδήματος	(558.026)	801.164	(755.271)	(227.959)

Οι αναβαλλόμενοι φόροι εισοδήματος, προέρχονται από τις προσωρινές διαφορές μεταξύ φορολογικής αναγνώρισης περιουσιακών στοιχείων και υποχρεώσεων και αναγνώρισης τους κατά την σύνταξη των οικονομικών καταστάσεων, με τη χρησιμοποίηση των ισχυουσών φορολογικών συντελεστών.

Η συμφωνία για το ποσό των φόρων εισοδήματος που καθορίζεται από την εφαρμογή του Ελληνικού φορολογικού συντελεστή στα κέρδη προ φόρων συνοψίζεται ως εξής:

Ποσά σε €	Ο ΟΜΙΛΟΣ		Η ΕΤΑΙΡΕΙΑ	
	31/12/2020	31/12/2019	31/12/2020	31/12/2019
Κέρδη προ Φόρων	2.864.916	872.971	2.904.119	415.021
Συντελεστής Φόρου	24%	24%	24%	24%
Αναμενόμενη Δαπάνη Φόρου	687.580	209.513	696.989	99.605
Προ/γές για εισοδήματα που δεν υπόκεινται σε φορολογία				
- Αφορολόγητα εισοδήματα	(11.209)	(17.741)	0	0
- Συμψηφισμός λόγω σωρευμένων ζημιών προηγούμενων χρήσεων	(272.454)	(208.315)	0	0
- Ζημιές χρήσης για τις οποίες δεν αναγνωρίστηκε αναβαλ.φορολ.απαίτ.	59.549	0	0	0
Προς/γές για έξοδα που δεν εκπίπτουν για φορ/κούς σκοπούς				
- Επίδραση από αποτέλεσμα θυγατρικών που φορολογούνται με διαφορετικό συντελεστή	(18.014)	(9.208)	0	0
- Αρνητική υπεραξία	0	(66.414)		
- Μη εκπιπώμενες δαπάνες	88.216	(272.169)	32.075	91.018
- Επίδραση από μεταβολές φορολογικού συντελεστή	0	(538.056)		5.885
- Πρόσθετοι φόροι & προσαυξήσεις	0	31.450	0	31.450
- Λοιπά	24.359	16.741	26.207	0
Σύνολο φόρου	558.027	(801.164)	755.271	227.959

Το Δεκέμβριο του 2019, ψηφίστηκε η μείωση του συντελεστή του φόρου εισοδήματος σε 24% για το 2019 και εφεξής.

Οι ανέλεγκτες χρήσεις της Εταιρίας και των ενοποιούμενων εταιριών του Ομίλου, παρουσιάζονται στη σημείωση 2.

Για τις χρήσεις 2011 έως και 2019, η Εταιρεία και οι θυγατρικές Prosvasis AE και Unisoft AE έχουν υπαχθεί σε ειδικό φορολογικό έλεγχο που διενεργήθηκε από Ορκωτούς Ελεγκτές Λογιστές σύμφωνα με το άρθρο 82 του Ν. 2238/1994 και το άρθρο 65Α του Ν.4174/2013 και έλαβαν Έκθεση Φορολογικής Συμμόρφωσης χωρίς επιφύλαξη. Σημειώνεται ότι σύμφωνα με την εγκύκλιο ΠΟΛ.1006/2016 οι εταιρείες που έχουν υπαχθεί στον ως άνω ειδικό φορολογικό έλεγχο δεν εξαιρούνται από τη διενέργεια του τακτικού φορολογικού ελέγχου από τις αρμόδιες φορολογικές αρχές. Η Διοίκηση της Εταιρείας εκτιμά ότι, σε ενδεχόμενους μελλοντικούς επανελέγχους από τις φορολογικές αρχές, εάν τελικά διενεργηθούν, δεν θα προκύψουν επιπρόσθετες φορολογικές διαφορές με σημαντική επίδραση στις οικονομικές καταστάσεις.

Για τη χρήση 2020 ο ειδικός έλεγχος για τη λήψη Έκθεσης Φορολογικής Συμμόρφωσης βρίσκεται σε εξέλιξη και δεν αναμένεται κατά την ολοκλήρωσή του να προκύψουν διαφορές με ουσιώδη διαφοροποίηση στις φορολογικές υποχρεώσεις που αποτυπώνονται στις οικονομικές καταστάσεις. Σύμφωνα με την πρόσφατη σχετική νομοθεσία, ο έλεγχος και η έκδοση των φορολογικών πιστοποιητικών, ισχύει για τις χρήσεις 2016 και εφεξής, σε προαιρετική βάση.

Σημειώνεται ότι, την 31/12/2020 παραγράφηκαν οι χρήσεις έως την 31/12/2014 σύμφωνα με τις διατάξεις της παρ.1 του άρθρου 36 Ν.4174/2013.

36. ΚΟΣΤΟΣ ΕΡΓΑΖΟΜΕΝΩΝ

Το κόστος εργαζομένων αναλύεται ως εξής:

Ποσά σε €	Ο ΟΜΙΛΟΣ		Η ΕΤΑΙΡΕΙΑ	
	31/12/2020	31/12/2019	31/12/2020	31/12/2019
Μισθοί, ημερομίσθια και επιδόματα	8.876.474	7.072.276	5.767.898	4.676.283
Έξοδα κοινωνικής ασφάλισης	1.931.791	1.593.820	1.354.849	1.125.488
Αποζημιώσεις απόλυσης	46.750	398.644	31.000	0
Συνταξιοδοτικές παροχές	58.399	747.311	35.539	302.273
Λοιπές παροχές σε εργαζομένους	135.304	116.823	67.942	85.867
Σύνολο κόστους εργαζομένων	11.048.717	9.928.874	7.257.227	6.189.911

Ο αριθμός του απασχολούμενου προσωπικού του Ομίλου και της Εταιρίας, έχει ως εξής:

Αριθμός εργαζομένων	Ο ΟΜΙΛΟΣ		Η ΕΤΑΙΡΕΙΑ	
	31/12/2020	31/12/2019	31/12/2020	31/12/2019
Μισθωτοί	335	300	208	185

37. ΠΑΡΟΧΕΣ ΣΕ ΒΑΣΙΚΑ ΔΙΕΥΘΥΝΤΙΚΑ ΣΤΕΛΕΧΗ

Οι παροχές των βασικών διευθυντικών στελεχών του Ομίλου και της Εταιρίας αναλύονται ως ακολούθως:

Ποσά σε €	Ο ΟΜΙΛΟΣ		Η ΕΤΑΙΡΕΙΑ	
	31/12/2020	31/12/2019	31/12/2020	31/12/2019
Μισθοί & άλλες βραχυπρόθεσμες εργασιακές παροχές	825.668	522.454	480.682	113.532
Κόστος κοινωνικής ασφάλισης	21.956	77.533	10.181	30.760
Αμοιβές μη εξαρτημένης εργασίας	172.066	72.000	0	0
Άλλες παροχές	269.672	9.366	0	0
Σύνολο	1.289.363	681.353	490.863	144.292

Η Εταιρία δεν έχει παράσχει δάνεια, εγγυήσεις ή πιστώσεις προς τα βασικά διοικητικά στελέχη της.

Ο αριθμός των διευθυντικών στελεχών του Ομίλου και της Εταιρίας, έχει ως εξής:

	Ο ΟΜΙΛΟΣ		Η ΕΤΑΙΡΕΙΑ	
	31/12/2020	31/12/2019	31/12/2020	31/12/2019
Αριθμός Βασικών Διευθυντικών Στελεχών	26	24	8	8

38. ΕΝΔΕΧΟΜΕΝΕΣ ΥΠΟΧΡΕΩΣΕΙΣ

38.1. Ενδεχόμενες φορολογικές υποχρεώσεις

Οι φορολογικές υποχρεώσεις του Ομίλου δεν είναι οριστικές, καθώς υπάρχουν ανέλεγκτες φορολογικά χρήσεις, οι οποίες αναλύονται στη σημείωση 2 των Οικονομικών Καταστάσεων της ετήσιας περιόδου που έληξε την 31/12/2020. Για τις ανέλεγκτες φορολογικές χρήσεις υπάρχει το ενδεχόμενο επιβολής πρόσθετων φόρων και προσαυξήσεων κατά τον χρόνο που θα εξετασθούν και θα οριστικοποιηθούν.

Ο Όμιλος προβαίνει σε ετήσια εκτίμηση των ενδεχόμενων υποχρεώσεων που αναμένεται να προκύψουν από τον έλεγχο παρελθουσών χρήσεων, διενεργώντας σχετικές προβλέψεις, όπου αυτό κρίνεται απαραίτητο.

38.2. Εμπράγματα βάρη

Δεν υπάρχουν εμπράγματα βάρη επί των ακινήτων της Εταιρείας.

38.3. Εγγυήσεις

	Ποσά σε €		Ποσά σε €	
	31/12/2020	31/12/2019	31/12/2020	31/12/2019
Εγγυήσεις				
Εγγυήσεις καλής εκτέλεσης	14.642	14.743	9.000	9.000
Σύνολο εγγυήσεων	14.642	14.743	9.000	9.000

Επιπλέον ο Όμιλος και η Εταιρία κατά την 31/12/2020 έχουν δεσμευμένες επιταγές και απαιτήσεις έναντι δανείων ποσού € 470.547 και € 53.413.

38.4. Δικαστικές υποθέσεις

Ο Όμιλος εμπλέκεται (υπό την ιδιότητα του εναγόμενου και του ενάγοντος) σε διάφορες δικαστικές υποθέσεις και διαδικασίες επιδιαιτησίας στα πλαίσια της κανονικής λειτουργίας του. Ο Όμιλος σχηματίζει προβλέψεις στις Οικονομικές Καταστάσεις σχετικά με τις εκκρεμείς νομικές υποθέσεις, όταν είναι πιθανό ότι θα απαιτηθεί εκροή πόρων για τον διακανονισμό της υποχρέωσης και το ποσό αυτό μπορεί να εκτιμηθεί αξιόπιστα.

Η Διοίκηση καθώς και οι νομικοί σύμβουλοι εκτιμούν ότι οι εκκρεμείς υποθέσεις αναμένεται να διευθετηθούν χωρίς σημαντικές αρνητικές επιδράσεις στην χρηματοοικονομική θέση του Ομίλου ή και της Εταιρίας, ή στα αποτελέσματα της λειτουργίας τους.

39. ΣΥΝΑΛΛΑΓΕΣ ΜΕ ΣΥΝΔΕΔΕΜΕΝΑ ΜΕΡΗ

Οι διεταιρικές πωλήσεις/ αγορές οι οποίες απαλείφονται στο Όμιλο για την περίοδο 01/01/2020 - 31/12/2020 αναλύονται ως εξής:

Ποσά σε €

	31/12/2020	Αγορές			Σύνολο
		Softone Greece	Unisoft SA	Prosvasis SA	
Πωλήσεις					
Softone Greece			74.160	35.656	109.816
Unisoft SA		578.502		0	578.502
Prosvasis SA		62.630	10.426		73.055
Σύνολο		641.131	84.586	35.656	761.373

Οι διεταιρικές απαιτήσεις /υποχρεώσεις οι οποίες απαλείφονται στο Όμιλο για την χρήση 31/12/2020 αναλύονται ως εξής:

	31/12/2020	Υποχρεώσεις		Σύνολο
		Softone Greece	Unisoft SA	
Απαιτήσεις				
Softone Greece			0	0
Unisoft SA		298.614		298.614
Prosvasis SA		19.954	1.116	21.070
Σύνολο		318.568	1.116	319.684

Η ανάλυση των διεταιρικών πωλήσεων / αγορών με τα λοιπά συνδεδεμένα μέρη κατά την 31/12/2020 καθώς και για την 31/12/2019 έχει ως εξής:

Ποσά σε €	Ο ΟΜΙΛΟΣ Πωλήσεις		Η ΕΤΑΙΡΕΙΑ Πωλήσεις	
	31/12/2020	31/12/2019	31/12/2020	31/12/2019
	WESTNET DISTRIBUTION A.E.	69.904	48.402	69.904
RETAIL WORLD A.E.	143.042	169.526	143.042	169.526
MEDIA SATURN A.E.	31.196	0	31.196	0
ΑΚΑ ΕΛΛΗΝΙΚΗ ΠΡΑΣΙΝΗ ΕΝΕΡΓΕΙΑ ΑΕ		968	0	0
OLYMPIA GROUP A.E. ΣΥΜΜΕΤΟΧΩΝ	28.186	26.446	28.186	26.446
ΣΥΣΤΗΜΑΤΑ SUNLIGHT ΑΕ	111.796	74.210	111.796	74.210
ΜΗΤΙΣ ΚΥΒΕΡΝΟΧΩΡΟΣ ΑΕ	0	0	0	0
SQUARE ROOT A.E.	0	2.500	0	2.500
	384.124	322.052	384.124	321.084

Ποσά σε €	Ο ΟΜΙΛΟΣ Αγορές		Η ΕΤΑΙΡΕΙΑ Αγορές	
	31/12/2020	31/12/2019	31/12/2020	31/12/2019
	ΑΝΑΠΤΥΞΕΙΣ ΑΡΧΙΠΕΛΑΓΟΥΣ ΑΕ	86.852	44.066	86.852
WESTNET DISTRIBUTION A.E.	1.795	2.427	1.795	2.427
RETAIL WORLD A.E.	23.470	16.920	23.118	16.920
MEDIA SATURN A.E.	703	0	703	0
ΑΚΑ ΕΛΛΗΝΙΚΗ ΠΡΑΣΙΝΗ ΕΝΕΡΓΕΙΑ ΑΕ	0	6.000	0	6.000
CROSSNICS A.E.	3.105	0	0	0
OLYMPIA GROUP A.E. ΣΥΜΜΕΤΟΧΩΝ	152.079	152.400	152.079	152.400
	268.004	221.812	264.547	221.812

Η ανάλυση των διεταιρικών απαιτήσεων / υποχρεώσεων με τα λοιπά συνδεδεμένα μέρη κατά την 31/12/2020 καθώς και για την 31/12/2019 έχει ως εξής:

Ποσά σε €	Ο ΟΜΙΛΟΣ Απαιτήσεις		Η ΕΤΑΙΡΕΙΑ Απαιτήσεις	
	31/12/2020	31/12/2019	31/12/2020	31/12/2019
	WESTNET DISTRIBUTION A.E.	11.428	10.110	11.428
RETAIL WORLD A.E.	7.599	4.258	7.599	4.258
OLYMPIA GROUP A.E. ΣΥΜΜΕΤΟΧΩΝ	0	11.971	0	11.971
ΣΥΣΤΗΜΑΤΑ SUNLIGHT ΑΕ	7.578	405	7.578	405
ΜΗΤΙΣ ΚΥΒΕΡΝΟΧΩΡΟΣ ΑΕ	0	0	0	0
SQUARE ROOT A.E.	0	3.100	0	3.100
	26.605	29.844	26.605	29.844

	Ο ΟΜΙΛΟΣ Υποχρεώσεις		Η ΕΤΑΙΡΕΙΑ Υποχρεώσεις	
	31/12/2020	31/12/2019	31/12/2020	31/12/2019
	ΑΝΑΠΤΥΞΕΙΣ ΑΡΧΙΠΕΛΑΓΟΥΣ ΑΕ	38.002	2.446	38.002
WESTNET DISTRIBUTION A.E.	8		8	
RETAIL WORLD A.E.	55	5.618	55	5.618
ΑΚΑ ΕΛΛΗΝΙΚΗ ΠΡΑΣΙΝΗ ΕΝΕΡΓΕΙΑ ΑΕ	0	968	0	0
OLYMPIA GROUP A.E. ΣΥΜΜΕΤΟΧΩΝ	29.539	29.760	29.539	29.760
	67.604	38.792	67.604	37.824

40. ΕΥΛΟΓΗ ΑΞΙΑ ΧΡΗΜΑΤΟΟΙΚΟΝΟΜΙΚΩΝ ΜΕΣΩΝ

Ανάλυση επιπέδων χρηματοοικονομικών μέσων

Τα χρηματοοικονομικά στοιχεία του ενεργητικού και οι χρηματοοικονομικές υποχρεώσεις που επιμετρώνται σε εύλογες αξίες στην Κατάσταση Οικονομικής Θέσης του Ομίλου και της Εταιρίας ταξινομούνται βάσει της παρακάτω ιεραρχίας σε 3 Επίπεδα για τον καθορισμό και την γνωστοποίηση της εύλογης αξίας των χρηματοοικονομικών μέσων ανά τεχνική αποτίμησης:

Επίπεδο 1: Επενδύσεις που αποτιμώνται στην εύλογη αξία με βάση διαπραγματεύσιμες (μη προσαρμοσμένες) τιμές σε ενεργές αγορές για όμοια περιουσιακά στοιχεία ή υποχρεώσεις.

Επίπεδο 2: Επενδύσεις που αποτιμώνται στην εύλογη αξία με βάση μοντέλα αποτίμησης στα οποία όλα τα στοιχεία που επηρεάζουν σημαντικά την εύλογη αξία είναι βασισμένα (είτε άμεσα είτε έμμεσα) σε παρατηρήσιμα δεδομένα της αγοράς.

Επίπεδο 3: Επενδύσεις που αποτιμώνται στην εύλογη αξία με βάση μοντέλα αποτίμησης στα οποία τα στοιχεία που επηρεάζουν σημαντικά την εύλογη αξία δεν είναι βασισμένα σε παρατηρήσιμα δεδομένα της αγοράς.

Ο πίνακας που ακολουθεί απεικονίζει τα χρηματοοικονομικά στοιχεία του ενεργητικού του Ομίλου και την Εταιρία που αποτιμώνται σε εύλογες αξίες σε επαναλαμβανόμενη βάση:

	31/12/2020	31/12/2019
Επίπεδα	Επίπεδο 1	Επίπεδο 1
Χρηματοοικονομικά στοιχεία ενεργητικού		
Μετοχές εισηγμένες στο ΧΑ	15.217	20.334
	15.217	20.334

Εντός των χρήσεων 2020 και 2019 δεν υπήρχαν μεταφορές μεταξύ των Επιπέδων 1 και 2.

Οι επενδύσεις που αφορούν σε εισηγμένες μετοχές στο ΧΑ αποτιμώνται με βάση τις χρηματιστηριακές τιμές των μετοχών αυτών στο κλείσιμο του έτους.

41. ΣΚΟΠΟΙ ΚΑΙ ΠΟΛΙΤΙΚΕΣ ΔΙΑΧΕΙΡΙΣΗΣ ΚΙΝΔΥΝΩΝ

Ο Όμιλος είναι εκτεθειμένος σε χρηματοοικονομικούς κινδύνους όπως ο κίνδυνος της αγοράς (τα επιτόκια, οι τιμές της αγοράς, διακυμάνσεις στις συναλλαγματικές ισοτιμίες κτλ), και στον κίνδυνο ρευστότητας. Το γενικό πρόγραμμα διαχείρισης κινδύνων του Ομίλου στοχεύει στον περιορισμό της αρνητικής επίδρασης στα χρηματοοικονομικά αποτελέσματα που προκύπτει από την αδυναμία πρόβλεψης των χρηματοοικονομικών αγορών και τη διακύμανση στις μεταβλητές του κόστους και των πωλήσεων.

41.1. Συναλλαγματικός κίνδυνος

Ο συναλλαγματικός κίνδυνος είναι ο κίνδυνος διακύμανσης της αξίας των χρηματοοικονομικών μέσων, των στοιχείων του ενεργητικού και υποχρεώσεων εξαιτίας των αλλαγών στις συναλλαγματικές ισοτιμίες. Η μεγάλη πλειοψηφία των συναλλαγών και των υπολοίπων του Ομίλου είναι σε ευρώ. Ως εκ τούτου, η έκθεση σε συναλλαγματικούς κινδύνους αξιολογείται ως χαμηλή. Επίσης, ο Όμιλος επηρεάζεται από τις μεταβολές των συναλλαγματικών ισοτιμιών του ευρώ έναντι του τοπικού νομίσματος (RON), αναφορικά με την επένδυση στην Ρουμανία, μόνο ως προς τα στοιχεία της Καθαρής Θέσης από την μετατροπή της Κατάστασης Οικονομικής Θέσης του Ομίλου σε ευρώ.

Ακολουθεί πίνακας ανάλυσης ευαισθησίας του αποτελέσματος της χρήσης καθώς και των ιδίων κεφαλαίων του Ομίλου λαμβάνοντας υπόψη μία εύλογη μεταβολή των συναλλαγματικών ισοτιμιών κατά +/- 10%.

Ποσά σε €	Μεταβλητή		Μεταβλητή	
	10%	-10%	10%	-10%
	31/12/2020		31/12/2019	
	RON		RON	
Αποτέλεσμα χρήσης (προ φόρων)	13.338	(16.302)	10.192	(12.457)
Καθαρή Θέση	59.516	(72.741)	58.644	(71.676)

Η ανωτέρω ανάλυση θεωρείται αντιπροσωπευτική της έκθεσης του Ομίλου στο συναλλαγματικό κίνδυνο.

41.2. Κίνδυνος Επιτοκίου

Οι αλλαγές στα επιτόκια μπορούν να επηρεάσουν το καθαρό εισόδημα του Ομίλου αυξάνοντας το κόστος εξυπηρέτησης του χρέους που αναλαμβάνει για τη χρηματοδότησή του. Οι μεταβολές στο επίπεδο των επιτοκίων μπορούν παράλληλα να επηρεάσουν, μεταξύ άλλων: (α) το κόστος και τη διαθεσιμότητα της χρηματοδότησης χρέους και κατ' επέκταση την ικανότητα του Ομίλου να πετύχει ελκυστικές αποδόσεις στις επενδύσεις του, και (β) την

ικανότητα χρηματοδότησης του χρέους των επενδύσεων και των επιχειρηματικών δραστηριοτήτων στις οποίες επενδύει ο Όμιλος.

Ο παρακάτω πίνακας παρουσιάζει την ευαισθησία του αποτελέσματος της χρήσης του Ομίλου και της Εταιρίας έναντι του δανεισμού σε πιθανή μεταβολή του επιτοκίου της τάξεως του $\pm 1\%$, κρατώντας τις άλλες μεταβλητές σταθερές:

	Ο ΟΜΙΛΟΣ				Η ΕΤΑΙΡΕΙΑ			
	Μεταβλητή		Μεταβλητή		Μεταβλητή		Μεταβλητή	
	1%	-1%	1%	-1%	1%	-1%	1%	-1%
	31/12/2020		31/12/2019		31/12/2020		31/12/2019	
Αποτέλεσμα χρήσης (προ φόρων)	(60.171)	60.171	(28.104)	28.104	(29.091)	29.091	(9.746)	9.746
Καθαρή Θέση	(45.730)	45.730	(21.359)	21.359	(22.109)	22.109	(7.407)	7.407

41.3. Πιστωτικός Κίνδυνος

Πιστωτικός κίνδυνος είναι η πιθανή μη έγκαιρη αποπληρωμή προς τον Όμιλο και την Εταιρία των υφιστάμενων και ενδεχόμενων υποχρεώσεων των αντισυμβαλλόμενων. Τα στοιχεία του ενεργητικού τα οποία εκτίθενται σε πιστωτικό κίνδυνο κατά την ημερομηνία αναφοράς της Κατάστασης Οικονομικής Θέσης αναλύονται ως εξής:

Πιστωτικός κίνδυνος

Ο ΟΜΙΛΟΣ

Ποσά σε €

Κατηγορίες χρημ/κών στοιχείων

Λοιπά Κυκλοφοριακά Στοιχεία Ενεργητικού

Ταμιακά διαθέσιμα και ταμιακά ισοδύναμα

Απαιτήσεις από πελάτες και λοιπές εμπορικές απαιτήσεις

Σύνολο

	31/12/2020	31/12/2019
Λοιπά Κυκλοφοριακά Στοιχεία Ενεργητικού	463.733	343.649
Ταμιακά διαθέσιμα και ταμιακά ισοδύναμα	8.560.895	1.917.255
Απαιτήσεις από πελάτες και λοιπές εμπορικές απαιτήσεις	9.238.766	9.884.685
Σύνολο	18.263.394	12.145.589

Η ΕΤΑΙΡΕΙΑ

Ποσά σε €

Κατηγορίες χρημ/κών στοιχείων

Λοιπά Κυκλοφοριακά Στοιχεία Ενεργητικού

Ταμιακά διαθέσιμα και ταμιακά ισοδύναμα

Απαιτήσεις από πελάτες και λοιπές εμπορικές απαιτήσεις

Σύνολο

	31/12/2020	31/12/2019
Λοιπά Κυκλοφοριακά Στοιχεία Ενεργητικού	395.848	372.026
Ταμιακά διαθέσιμα και ταμιακά ισοδύναμα	8.002.561	1.448.673
Απαιτήσεις από πελάτες και λοιπές εμπορικές απαιτήσεις	6.910.696	7.414.487
Σύνολο	15.309.105	9.235.186

Για τις εμπορικές και λοιπές απαιτήσεις, ο Όμιλος και η Εταιρία δεν εκτίθεται σε σημαντικό πιστωτικό κίνδυνο καθώς δεν υπάρχουν σημαντικές απαιτήσεις μεγαλύτερες του ενός έτους που δεν έχουν εισπραχθεί. Η αναμενόμενη πιστωτική ζημία για τον Όμιλο και την Εταιρία είναι αυτή που αναφέρεται στην σημείωση 13.

Τα ταμιακά διαθέσιμα και ταμιακά ισοδύναμα θεωρούνται ως στοιχεία με χαμηλό πιστωτικό κίνδυνο, καθώς είναι επενδυμένα σε αντισυμβαλλόμενους με υψηλή πιστοληπτική αξιολόγηση.

41.4. Κίνδυνος Ρευστότητας

Η συνετή διαχείριση του κινδύνου ρευστότητας προϋποθέτει την επάρκεια χρηματικών διαθεσίμων και την ύπαρξη των αναγκαίων διαθεσίμων πηγών χρηματοδότησης. Ο Όμιλος και η Εταιρία διαχειρίζονται τις ανάγκες ρευστότητας σε καθημερινή βάση, μέσω της συστηματικής παρακολούθησης των βραχυπρόθεσμων και μακροπρόθεσμων χρηματοοικονομικών υποχρεώσεων, καθώς επίσης και μέσω της καθημερινής παρακολούθησης των πραγματοποιούμενων πληρωμών. Παράλληλα, ο Όμιλος παρακολουθεί συνεχώς την ωρίμανση τόσο των απαιτήσεων όσο και των υποχρεώσεων, με αντικειμενικό σκοπό τη διατήρηση μιας ισορροπίας μεταξύ της συνέχειας των κεφαλαίων και της ευελιξίας μέσω της τραπεζικής πιστοληπτικής της ικανότητας.

Ο παρακάτω πίνακας συνοψίζει τις ημερομηνίες λήξεως των χρηματοοικονομικών υποχρεώσεων που απορρέουν από τις σχετικές συμβάσεις σε μη προεξοφλημένες τιμές:

Ο παρακάτω πίνακας συνοψίζει τις ημερομηνίες λήξεως των χρηματοοικονομικών υποχρεώσεων που απορρέουν από τις σχετικές συμβάσεις σε μη προεξοφλημένες τιμές:

Ο ΟΜΙΛΟΣ
31/12/2020

Ποσά σε €	Βραχυπρόθεσμες		Μακροπρόθεσμες	
	εντός 6 μηνών	6 έως 12 μήνες	1 έως 5 έτη	άνω των 5 ετών
Μακροπρόθεσμος δανεισμός			4.240.252	
Βραχυπρόθεσμος δανεισμός	1.288.931	1.203.484		
Υποχρεώσεις χρηματοδοτικών μισθώσεων	394.074	394.074	2.080.722	952.648
Λοιπές Μακροπρόθεσμες Υποχρεώσεις			306.720	
Προμηθευτές και συναφείς υποχρεώσεις	224.198	224.198		
Τρέχουσες Φορολογικές Υποχρεώσεις		918.080		
Λοιπές βραχυπρόθεσμες Υποχρεώσεις	3.049.984			
Σύνολο	4.957.187	2.739.835	6.627.694	952.648

Ο ΟΜΙΛΟΣ
31/12/2019

Ποσά σε €	Βραχυπρόθεσμες		Μακροπρόθεσμες	
	εντός 6 μηνών	6 έως 12 μήνες	1 έως 5 έτη	άνω των 5 ετών
Μακροπρόθεσμος δανεισμός	0	0	2.344.387	0
Βραχυπρόθεσμος δανεισμός	76.200	2.880.865	0	0
Υποχρεώσεις χρηματοδοτικών μισθώσεων	242.310	261.118	1.756.152	918.385
Λοιπές Μακροπρόθεσμες Υποχρεώσεις	0	0	400.521	0
Προμηθευτές και συναφείς υποχρεώσεις	305.497	257.434	0	0
Τρέχουσες Φορολογικές Υποχρεώσεις	379.210	268.031	0	0
Λοιπές βραχυπρόθεσμες Υποχρεώσεις	2.736.868	0	0	0
Σύνολο	3.740.085	3.667.448	4.501.060	918.385

Η ΕΤΑΙΡΕΙΑ
31/12/2020

Ποσά σε €	Βραχυπρόθεσμες		Μακροπρόθεσμες	
	εντός 6 μηνών	6 έως 12 μήνες	1 έως 5 έτη	άνω των 5 ετών
Μακροπρόθεσμος δανεισμός			2.912.500	
Βραχυπρόθεσμος δανεισμός	672.948	587.500		
Υποχρεώσεις χρηματοδοτικών μισθώσεων	248.763	248.763	1.504.867	733.634
Λοιπές Μακροπρόθεσμες Υποχρεώσεις			174.154	
Προμηθευτές και συναφείς υποχρεώσεις	268.020	268.020		
Τρέχουσες Φορολογικές Υποχρεώσεις		911.126		
Λοιπές βραχυπρόθεσμες Υποχρεώσεις	1.755.118			
Σύνολο	2.944.850	2.015.410	4.591.521	733.634

Η ΕΤΑΙΡΕΙΑ
31/12/2019

Ποσά σε €	Βραχυπρόθεσμες		Μακροπρόθεσμες	
	εντός 6 μηνών	6 έως 12 μήνες	1 έως 5 έτη	άνω των 5 ετών
Βραχυπρόθεσμος δανεισμός		1.645.294		
Υποχρεώσεις χρηματοδοτικών μισθώσεων	167.136	167.136	1.432.903	829.199
Λοιπές Μακροπρόθεσμες Υποχρεώσεις			238.151	
Προμηθευτές και συναφείς υποχρεώσεις	207.431	207.431		
Τρέχουσες Φορολογικές Υποχρεώσεις		268.031		
Λοιπές βραχυπρόθεσμες Υποχρεώσεις	1.552.715			
Σύνολο	1.927.282	2.287.893	1.671.054	829.199

41.5. Πολιτικές και διαδικασίες διαχείρισης κεφαλαίου

Στόχος της διαχείρισης κεφαλαίου του Όμιλου και της Εταιρίας είναι η απρόσκοπτη λειτουργία των επιχειρηματικών δραστηριοτήτων τους, η επίτευξη των αναπτυξιακών τους σχεδίων σε συνδυασμό με την πιστοληπτική τους ικανότητα καθώς και η εξασφάλιση της ικανοποιητικής μερισματικής απόδοσης στους μετόχους. Για τον σκοπό διαχείρισης

κεφαλαίου ο Όμιλος και η Εταιρία παρακολουθούν το κεφάλαιο στη βάση του ποσού των ιδίων κεφαλαίων, μείον τα ταμειακά διαθέσιμα και τα ταμειακά ισοδύναμα όπως αυτά απεικονίζονται στην Κατάσταση Οικονομικής Θέσης, που αναλύεται ως εξής:

	Ο ΟΜΙΛΟΣ		Η ΕΤΑΙΡΕΙΑ	
	31/12/2020	31/12/2019	31/12/2020	31/12/2019
Σύνολο Ιδίων Κεφαλαίων	8.510.989	6.249.105	6.908.476	4.770.953
Πλέον: Δάνεια μειωμένης εξασφάλισης	6.732.667	5.301.452	4.172.948	1.919.469
Μείον: Ταμειακά διαθέσιμα και ταμειακά ισοδύναμα	(8.560.895)	(1.917.255)	(8.002.561)	(1.448.673)
Κεφάλαιο	6.682.762	9.633.304	3.078.862	5.241.750
Σύνολο Ιδίων Κεφαλαίων	8.510.989	6.249.105	6.908.476	4.770.953
Πλέον: Δάνεια	6.732.667	5.301.452	4.172.948	1.919.469
Σύνολο κεφαλαίων	15.243.656	11.550.558	11.081.423	6.690.423
Κεφάλαιο προς Σύνολο Κεφαλαίων	44%	83%	28%	78%

42. ΓΕΓΟΝΟΤΑ ΜΕΤΑ ΤΗΝ ΗΜΕΡΟΜΗΝΙΑ ΑΝΑΦΟΡΑΣ ΤΩΝ ΟΙΚΟΝΟΜΙΚΩΝ ΚΑΤΑΣΤΑΣΕΩΝ

Η αναπτυξιακή δυναμική του τρέχοντος έτους θα προσδιορισθεί κυρίως από τη διάρκεια και την ένταση της επιδημίας Covid-19. Ο Όμιλος παρακολουθεί τις εξελίξεις, αξιολογεί τους κινδύνους και προβαίνει στις απαραίτητες ενέργειες προκειμένου να ελαχιστοποιήσει, κατά το δυνατόν, την επίπτωση των σχετιζόμενων κινδύνων και να συνεχίσει την απρόσκοπτη λειτουργία του και την εξυπηρέτηση των πελατών του.

Την 1/4/2021 δημοσιεύτηκε η απόφαση του Μονομελούς Πρωτοδικείου Αθηνών σύμφωνα με την οποία αναγνωρίστηκε πως πληρούνται οι προϋποθέσεις για την άσκηση εκ μέρους της Εταιρείας του δικαιώματος εξαγοράς των μετοχών της μειοψηφούσας μετόχου της θυγατρικής Unisoft SA, οι οποίες ανέρχονται σε 5.000, τηρώντας τις διατυπώσεις της διαδικασίας που προβλέπονται στο άρθρο 47 του Ν.4548/2018, με αντάλλαγμα ύψους € 49.900 (ήτοι € 9,98 ανά μετοχή).

Στις 13/05/2021 η Ελληνική Κυβέρνηση αποφάσισε ότι ο συντελεστής φόρου εισοδήματος θα μειωθεί κατά 2% (από 24% σε 22%), για τα κέρδη από την επιχειρηματική δραστηριότητα της φορολογικής χρήσης 2021 και μετά. Το αναμενόμενο αποτέλεσμα από αυτήν την αλλαγή είναι η μείωση του ποσού του αναβαλλόμενου φόρου που έχει αναγνωριστεί κατά περίπου € 180 χιλ. για τον Όμιλο και € 20 χιλ για την Εταιρεία.

Πέραν των ανωτέρω δεν υπάρχουν μεταγενέστερα των οικονομικών καταστάσεων της 31ης Δεκεμβρίου 2020 γεγονότα, που να αφορούν τον Όμιλο και την Εταιρία, στα οποία επιβάλλεται αναφορά από τα Διεθνή Πρότυπα Χρηματοοικονομικής Αναφοράς.

Αθήνα, 20 Μαΐου 2021


Ο Πρόεδρος

Ρούμπεν Μπουρλάς
ΑΔΤ ΑΕ 552845




Ο Δ/νων Σύμβουλος

Αντώνης Κυριαζής
ΑΔΤ ΑΙ12252




Το μέλος ΔΣ

Ιωάννης Καρατζίκος
ΑΔΤ ΑΜ 088129



Η Διευθύντρια
Λογιστηρίου

Μάρκου Θεοφρανώ
ΑΔΤ ΑΒ017984
ΑΡ. ΑΔΕΙΑΣ 29254-Α ΤΑΞΗ



SOFT ONE TECHNOLOGIES A.E.
ΑΝΩΝΥΜΗ ΕΤΑΙΡΕΙΑ ΛΟΓΙΣΜΙΚΟΥ
ΗΛΕΚΤΡΟΝΙΚΩΝ ΥΠΟΛΟΓΙΣΤΩΝ
ΑΧΙΛΛΕΩΣ 8 & Λ. ΚΑΤΣΩΝΗ - ΚΑΛΛΙΘΕΑ 176 74
ΑΦΜ: 999863881 - ΔΟΥ: ΦΑΕ ΠΕΙΡΑΙΑ
ΤΗΛ: 211 1022222 - FAX: 210 9484094

